

Liftcrane Luffing Jib Capacities

Luffing Jib No. 135 on
 Boom No. B10:82A
 99 610 kg Crane Counterweight
 36 290 kg Carbody Counterweight
 360 Degree Rating

MLC250 SERIES 3



LIFTING CAPACITIES: Lifting capacities for various boom lengths, boom angles, luffing jib lengths, and luffing jib operating radii are for freely suspended loads and may be based on percent of static tipping or strength of structural components. Capacities must be reduced by applicable deducts.

Weight of all load blocks, hooks, weight ball, slings, hoist lines, etc., beneath boom and luffing jib point sheaves is considered part of load. Boom and luffing jib are not to be lowered beyond radii where combined weights are greater than rated capacity. Operation is only approved for boom and luffing jib angle range shown in capacity chart.

LUFFING JIB BACKWARD STABILITY: Capacities indicated by (b) require 1 200 kg minimum weight suspended beneath luffing jib point. Capacities indicated by (c) require 2 800 kg minimum weight suspended beneath luffing jib point. Capacities indicated by (d) require 5 000 kg minimum weight suspended beneath luffing jib point. **Caution: Do not luff into areas indicated by (b), (c), or (d) without required minimum weights. Luffing jib may not luff down and luffing jib hoist wire rope may go slack. Luffing jib hoist wire rope may overhaul jib and cause wire rope damage or failure.**

OPERATING CONDITIONS: Machine to operate on a firm, level, and uniformly supporting surface. Supporting surface and bearing turntable are to be level within a tolerance of 13 mm in 3 m. Refer to Boom Rigging **No. 80137888**, Luffing Jib Rigging **No. 80138074**, Wire Rope Specification chart **No. 9935-A**, Counterweight Arrangements chart **No. 9893-A**, Luffing Jib Raising Procedure chart **No. 9937-AM**, and Wind Conditions chart **No. 9936-A**. Crane operator judgment must be used to allow for dynamic load effects of swinging, hoisting or lowering, travel, wind conditions, as well as adverse operating conditions and physical machine depreciation. Refer to the Operator Manual for operating guidelines.

MACHINE TRAVEL: Machine to travel on a firm, level, and uniformly supporting surface. Boom and luffing jib must be within angle range shown in capacity chart. Refer to Maximum Allowable Travel Specifications chart **No. 9938-A**.



OPERATING RADIUS: Operating radius is horizontal distance from axis of rotation to center of vertical hoist line or load block. Boom angle and luffing jib angle are an indication of operating radius. In all cases, operating radius shall govern capacity.



BOOM ANGLE: Boom angle in degrees ($^{\circ}$) is angle between horizontal and centerline of boom butt and inserts.



LUFFING JIB ANGLE: Luffing jib angle in degrees ($^{\circ}$) is angle between horizontal and centerline of luffing jib butt and inserts.



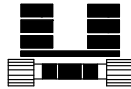
LUFFING JIB POINT ELEVATION: Luffing jib point elevation is vertical distance from ground level to centerline of luffing jib point shaft.

MACHINE EQUIPMENT: Machine equipped with 8 585 mm crawlers, 1 200 mm or 1 524 mm treads, 3 124 mm retractable gantry, 9 144 mm live mast, 20 part boom hoist reeving, boom support straps, 8 part luffing jib hoist reeving, two 38 mm luffing jib pendants and backstays.

Explanation of Symbols



Luffing Jib No. 135
+
Boom No. B10:82A



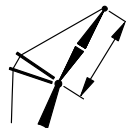
Crane Counterweight
+
Carbody Counterweight



360 Degree Rating



Boom Length



Luffing Jib Length



Boom Angle
(see page 1)



Operating Radius
(see page 1)



Luffing Jib Angle
(see page 1)



Luffing Jib Point Elevation
(see page 1)




Lifting Capacities
(see page 1)

This page intentionally left blank.

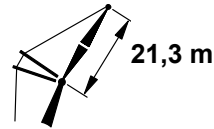
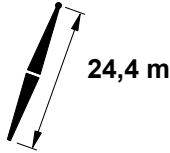
REFERENCE ONLY!

MLC250 S-3

ASME B30.5



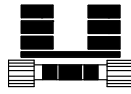

99 610 kg
+
36 290 kg



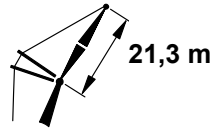
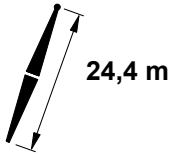
	88°			83°			80°				
8,2	76,0	47,5	53 100 d								8,2
9,0	73,8	47,3	53 100 d								9,0
10,0	71,0	47,0	52 200 c								10,0
11,0	68,2	46,6	51 000 c								11,0
12,0	65,2	46,2	49 200 c								12,0
12,2	64,6	46,1	48 900 c	70,8	46,8	53 200 c					12,2
13,0	62,2	45,7	47 600 c	68,5	46,5	51 800 c					13,0
14,0	59,2	45,2	46 000 c	65,6	46,0	50 000 c					14,0
14,6	57,2	44,8	45 200 c	63,8	45,7	49 000 c	67,4	46,1	51 100 c		14,6
15,0	56,0	44,5	44 700 b	62,6	45,6	48 300 b	66,3	45,9	50 500 c		15,0
16,0	52,7	43,8	43 400 b	59,5	45,0	46 900 b	63,4	45,5	48 900 c		16,0
17,0	49,2	43,0	42 000 b	56,3	44,4	45 500 b	60,3	44,9	47 400 b		17,0
18,0	45,6	42,1	39 800 b	53,1	43,7	44 200	57,2	44,3	46 000 b		18,0
18,3	44,4	41,8	39 000 b	52,0	43,4	43 700	56,2	44,1	45 700 b		18,3
19,0	41,7	41,0	37 200 b	49,6	42,9	42 600	53,9	43,6	44 800 b		19,0
20,0	37,4	39,8	34 600	46,0	42,0	40 500	50,5	42,9	43 300		20,0
21,9	27,9	36,8	30 000	38,4	39,8	35 300	43,5	41,1	38 700		21,9
22,0	27,4	36,7	29 800	38,0	39,7	35 000	43,1	41,0	38 400		22,0
24,0	11,1	30,9	21 000	28,1	36,7	30 600	34,6	38,5	33 300		24,0
24,4	2,0	27,6	18 800	25,1	35,6	29 400	32,5	37,8	32 500		24,4
25,3				18,0	33,1	26 500	27,4	36,2	30 500		25,3
26,0				12,6	31,3	24 300	23,5	34,9	29 000		26,0
26,2				9,6	30,2	23 000	21,0	34,0	28 100		26,2
27,7							3,2	27,6	21 500		27,7
28,0											28,0
28,7											28,7
29,6											29,6
30,0											30,0
31,7											31,7
32,0											32,0
33,5											33,5
34,0											34,0
35,4											35,4

MLC250 S-3

ASME B30.5



99 610 kg
+
36 290 kg



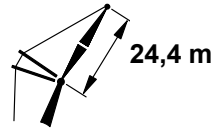
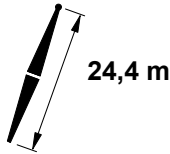
	75°			70°			65°			60°			
	m	m	kg	m	m	kg	m	m	kg	m	m	kg	m
8,2													8,2
9,0													9,0
10,0													10,0
11,0													11,0
12,0													12,0
12,2													12,2
13,0													13,0
14,0													14,0
14,6													14,6
15,0													15,0
16,0													16,0
17,0													17,0
18,0													18,0
18,3	62,7	44,8	48 500 b										18,3
19,0	60,5	44,4	47 200 b										19,0
20,0	57,4	43,8	45 200 b										20,0
21,9	51,1	42,5	41 300 b	57,6	43,2	40 300 b							21,9
22,0	50,7	42,4	41 100	57,4	43,2	40 200 b							22,0
24,0	43,4	40,5	37 200	50,8	41,7	36 200							24,0
24,4	41,8	40,1	36 500	49,4	41,3	35 500							24,4
25,3	37,9	38,9	34 800	46,0	40,5	34 000	53,0	41,3	32 900				25,3
26,0	34,9	38,1	33 500	43,4	39,8	32 800	50,6	40,8	31 800				26,0
26,2	33,7	37,7	33 100	42,5	39,6	32 500	49,8	40,6	31 600				26,2
27,7	25,3	35,0	29 900	36,0	37,7	30 300	44,2	39,2	29 500				27,7
28,0	23,9	34,5	29 400	34,9	37,4	30 000	43,2	38,9	29 100				28,0
28,7	17,3	32,2	27 600	31,1	36,2	29 100	40,2	38,0	28 300	47,8	39,1	27 500	28,7
29,6	9,1	29,2	25 400	26,3	34,6	28 000	36,5	37,0	27 300	44,4	38,2	26 500	29,6
30,0				24,0	33,9	27 500	34,7	36,4	26 700	42,7	37,7	26 000	30,0
31,7				6,7	27,7	25 600	25,3	33,4	25 000	35,3	35,6	24 300	31,7
32,0							23,6	32,9	24 700	34,0	35,2	24 000	32,0
33,5							8,9	27,6	23 200	25,3	32,4	22 700	33,5
34,0										22,7	31,5	22 200	34,0
35,4										9,4	26,8	21 100	35,4

MLC250 S-3

ASME B30.5



99 610 kg
+
36 290 kg



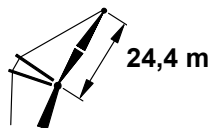
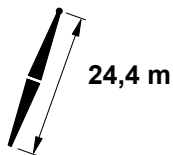
	88°			83°			80°			
	m	m	kg	m	m	kg	m	m	kg	m
9,1	75,6	50,5	48 500 d							9,1
10,0	73,5	50,2	48 000 c							10,0
11,0	71,0	49,9	47 200 c							11,0
12,0	68,5	49,5	45 500 c							12,0
13,0	65,9	49,1	44 000 b							13,0
13,1	65,7	49,1	43 900 b	71,0	49,7	47 700 c				13,1
14,0	63,3	48,6	42 600 b	68,8	49,3	46 200 c				14,0
15,0	60,7	48,1	41 200 b	66,2	48,9	44 700 b				15,0
15,8	58,5	47,6	40 200 b	64,2	48,6	43 600 b	67,3	48,9	45 400 b	15,8
16,0	57,9	47,5	40 000 b	63,6	48,5	43 300 b	66,9	48,8	45 200 b	16,0
17,0	55,1	46,8	38 800 b	61,0	47,9	42 000 b	64,3	48,4	43 800 b	17,0
18,0	52,2	46,1	37 800	58,3	47,4	40 800	61,7	47,9	42 500 b	18,0
19,0	49,2	45,3	36 400	55,5	46,7	39 600	59,0	47,3	41 300 b	19,0
19,8	46,6	44,6	35 100	53,1	46,1	38 700	56,7	46,8	40 300 b	19,8
20,0	46,0	44,4	34 700	52,6	46,0	38 500	56,2	46,7	40 100	20,0
22,0	39,0	42,2	30 500	46,4	44,3	35 200	50,3	45,2	37 500	22,0
23,5	32,9	40,0	27 900	41,2	42,6	31 900	45,5	43,8	34 500	23,5
24,0	30,8	39,3	27 000	39,5	42,1	30 800	43,9	43,3	33 500	24,0
26,0	19,8	35,1	22 800	31,4	39,3	27 200	36,6	40,9	29 400	26,0
27,1	6,0	29,3	17 800	25,4	37,0	25 300	31,8	39,2	27 600	27,1
27,4	1,8	27,6	16 300	23,7	36,4	24 700	30,3	38,7	27 100	27,4
28,0				20,6	35,2	23 600	27,8	37,8	26 100	28,0
29,3				9,0	30,4	19 800	19,7	34,5	23 600	29,3
30,0							14,9	32,7	22 100	30,0
30,8							3,0	27,7	18 700	30,8
30,8										30,8
32,0										32,0
32,6										32,6
34,0										34,0
34,8										34,8
36,0										36,0
36,6										36,6
38,0										38,0
38,4										38,4

MLC250 S-3

ASME B30.5



99 610 kg
+
36 290 kg



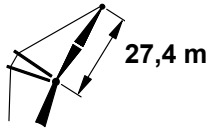
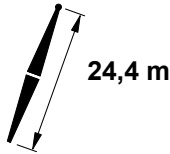
	75°			70°			65°			60°			
	m	m	kg	m	m	kg	m	m	kg	m	m	kg	m
9,1													9,1
10,0													10,0
11,0													11,0
12,0													12,0
13,0													13,0
13,1													13,1
14,0													14,0
15,0													15,0
15,8													15,8
16,0													16,0
17,0													17,0
18,0													18,0
19,0													19,0
19,8	62,4	47,5	42 700 b										19,8
20,0	61,9	47,4	42 500 b										20,0
22,0	56,4	46,2	40 300										22,0
23,5	52,0	45,1	37 900	57,9	45,8	37 000							23,5
24,0	50,5	44,7	37 100	56,4	45,5	36 000							24,0
26,0	44,1	42,8	33 600	50,6	44,0	32 600							26,0
27,1	40,1	41,6	31 400	47,0	43,0	31 100	53,0	43,8	30 100				27,1
27,4	38,9	41,2	30 800	46,0	42,7	30 600	52,0	43,5	29 700				27,4
28,0	36,9	40,5	29 600	44,2	42,2	29 800	50,4	43,1	29 000				28,0
29,3	31,4	38,5	27 500	39,6	40,7	28 300	46,3	41,9	27 500				29,3
30,0	28,1	37,4	26 300	36,9	39,8	27 400	44,0	41,2	26 600				30,0
30,8	23,2	35,4	25 200	33,5	38,6	26 600	41,1	40,3	25 800				30,8
30,8	23,1	35,4	25 100	33,4	38,6	26 600	41,1	40,3	25 800	47,5	41,2	25 000	30,8
32,0	15,5	32,4	23 400	28,2	36,7	25 300	36,7	38,9	24 600	43,5	40,1	23 900	32,0
32,6	8,5	29,5	21 900	24,3	35,2	24 700	34,0	37,9	24 000	41,2	39,3	23 300	32,6
34,0				15,5	31,7	23 300	27,9	35,7	22 800	36,1	37,7	22 100	34,0
34,8				6,3	27,8	22 400	23,1	33,8	22 200	32,8	36,4	21 600	34,8
36,0							15,0	30,6	21 200	27,2	34,4	20 600	36,0
36,6							8,4	27,8	20 800	23,3	32,9	20 200	36,6
38,0										13,7	29,0	19 200	38,0
38,4										8,8	27,0	19 000	38,4

MLC250 S-3

ASME B30.5



99 610 kg
+
36 290 kg



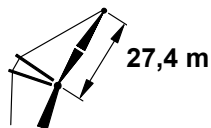
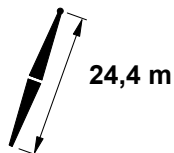
	88°			83°			80°			
m	m	m	kg	m	m	kg	m	m	kg	m
9,8	75,9	53,4	43 700 d							9,8
10,0	75,3	53,4	43 500 d							10,0
11,0	73,2	53,1	42 500 c							11,0
12,0	71,0	52,8	41 100 c							12,0
13,0	68,8	52,4	39 700 b							13,0
14,0	66,5	52,0	38 400 b							14,0
14,3	65,8	51,9	38 100 b	70,5	52,5	41 200 b				14,3
15,0	64,2	51,5	37 200 b	69,0	52,2	40 300 b				15,0
16,0	61,9	51,0	36 100 b	66,8	51,8	39 100 b				16,0
16,8	59,9	50,6	35 200 b	64,9	51,5	38 100 b	67,9	51,8	39 700 b	16,8
17,0	59,5	50,5	35 000 b	64,5	51,4	37 900 b	67,3	51,7	39 400 b	17,0
18,0	57,0	49,8	34 000	62,1	50,9	36 800	65,1	51,3	38 300 b	18,0
19,0	54,5	49,2	33 100	59,7	50,3	35 700	62,7	50,8	37 200 b	19,0
20,0	51,9	48,4	32 200	57,3	49,7	34 700	60,4	50,2	36 100	20,0
21,0	49,1	47,5	31 200	54,7	49,0	33 800	57,9	49,6	35 200	21,0
22,0	46,3	46,7	30 200	52,2	48,3	32 900	55,4	49,0	34 200	22,0
24,0	40,2	44,6	27 100	46,7	46,6	30 600	50,2	47,5	32 400	24,0
25,3	35,7	42,8	25 300	42,7	45,2	28 500	46,5	46,3	30 500	25,3
26,0	33,3	41,9	24 300	40,6	44,5	27 400	44,5	45,6	29 500	26,0
28,0	24,6	38,3	21 600	33,7	41,8	24 500	38,2	43,3	26 300	28,0
29,0	17,7	35,1	18 800	29,4	40,1	23 300	34,5	41,9	25 000	29,0
30,0	10,9	32,0	16 100	25,2	38,3	22 100	30,8	40,4	23 600	30,0
30,5	1,7	27,7	14 300	22,0	36,9	21 200	28,5	39,4	23 000	30,5
32,0				12,1	32,4	18 500	21,3	36,3	21 200	32,0
32,3				8,5	30,7	17 300	18,1	34,9	20 400	32,3
32,9							12,2	32,1	18 800	32,9
33,8							2,8	27,7	16 400	33,8
34,0										34,0
35,7										35,7
36,0										36,0
37,8										37,8
38,0										38,0
39,6										39,6
40,0										40,0
41,5										41,5

MLC250 S-3

ASME B30.5




99 610 kg
+
36 290 kg



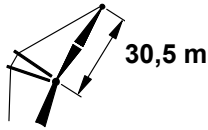
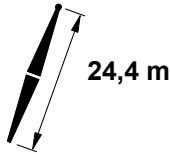
	75°			70°			65°			60°			
	m	m	kg	m	m	kg	m	m	kg	m	m	kg	
9,8													9,8
10,0													10,0
11,0													11,0
12,0													12,0
13,0													13,0
14,0													14,0
14,3													14,3
15,0													15,0
16,0													16,0
16,8													16,8
17,0													17,0
18,0													18,0
19,0													19,0
20,0													20,0
21,0	62,8	50,3	37 100										21,0
22,0	60,5	49,7	36 200										22,0
24,0	55,6	48,5	34 400										24,0
25,3	52,2	47,5	33 200	57,4	48,3	33 700							25,3
26,0	50,4	47,0	32 600	55,6	47,8	32 600							26,0
28,0	44,7	45,2	29 700	50,4	46,3	29 800							28,0
29,0	41,5	44,0	28 100	47,6	45,4	28 600	53,0	46,2	27 700				29,0
30,0	38,4	42,9	26 500	44,7	44,5	27 400	50,2	45,4	26 500				30,0
30,5	36,6	42,2	25 800	43,2	43,9	26 900	48,9	44,9	26 100				30,5
32,0	31,0	40,0	23 700	38,4	42,2	25 300	44,5	43,5	24 500				32,0
32,3	29,6	39,4	23 300	37,3	41,8	25 000	43,6	43,2	24 200				32,3
32,9	26,8	38,2	22 700	35,1	40,9	24 500	41,7	42,5	23 700	47,3	43,4	23 000	32,9
33,8	22,4	36,3	21 600	31,7	39,6	23 600	38,8	41,5	22 900	44,6	42,5	22 200	33,8
34,0	21,6	36,0	21 400	31,1	39,3	23 400	38,2	41,3	22 800	44,1	42,4	22 100	34,0
35,7	8,0	29,7	19 200	23,3	36,0	21 800	32,1	38,9	21 500	38,8	40,5	20 800	35,7
36,0				21,7	35,3	21 400	30,9	38,4	21 200	37,8	40,1	20 600	36,0
37,8				5,9	28,0	19 500	22,3	34,7	20 000	31,0	37,4	19 400	37,8
38,0							21,4	34,3	19 800	30,3	37,1	19 200	38,0
39,6							7,9	28,1	18 800	22,4	33,7	18 200	39,6
40,0										20,5	32,9	18 000	40,0
41,5										8,3	27,2	17 200	41,5

MLC250 S-3

ASME B30.5



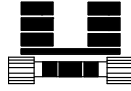
99 610 kg
+
36 290 kg



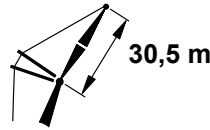
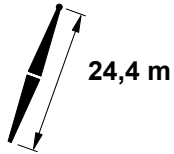
	88°			83°			80°			
m	m	m	kg	m	m	kg	m	m	kg	m
10,7	75,6	56,4	39 200 c							10,7
11,0	74,9	56,3	38 800 c							11,0
12,0	72,9	56,0	37 500 c							12,0
13,0	71,0	55,7	36 200 b							13,0
14,0	69,0	55,3	35 000 b							14,0
15,0	66,9	54,9	33 900 b							15,0
15,2	66,5	54,8	33 700 b	70,7	55,4	36 400 b				15,2
16,0	64,9	54,4	32 800 b	69,2	55,1	35 500 b				16,0
17,0	62,8	53,9	31 800 b	67,2	54,7	34 400 b				17,0
18,0	60,6	53,4	30 800	65,1	54,3	33 300	67,7	54,6	34 700 b	18,0
19,0	58,5	52,8	29 900	63,0	53,8	32 300	65,7	54,2	33 700	19,0
20,0	56,2	52,2	29 000	60,9	53,2	31 400	63,6	53,7	32 700	20,0
22,0	51,6	50,7	27 400	56,5	52,0	29 600	59,3	52,6	30 800	22,0
22,6	50,1	50,2	27 000	55,1	51,6	29 100	57,9	52,2	30 300	22,6
24,0	46,6	49,0	26 000	51,9	50,6	27 900	54,8	51,3	29 100	24,0
26,0	41,2	46,9	24 500	46,9	48,9	26 500	50,1	49,8	27 500	26,0
26,8	38,7	45,9	23 600	44,7	48,0	25 800	48,0	49,0	26 900	26,8
28,0	35,1	44,4	22 100	41,5	46,8	24 700	45,0	47,9	26 000	28,0
30,0	27,9	41,1	20 000	35,5	44,3	22 300	39,4	45,7	23 800	30,0
30,8	24,1	39,2	19 000	32,6	43,0	21 500	36,8	44,6	22 900	30,8
32,0	18,3	36,4	17 500	28,4	41,1	20 200	33,0	43,0	21 500	32,0
33,5	1,6	27,7	12 600	21,2	37,6	18 500	27,1	40,2	20 000	33,5
34,0				19,0	36,5	18 000	25,3	39,4	19 500	34,0
34,7				13,3	33,6	16 600	21,3	37,4	18 600	34,7
35,4				8,0	30,9	15 300	17,6	35,6	17 800	35,4
36,0							14,1	33,8	17 000	36,0
36,9							2,7	27,8	14 500	36,9
38,0										38,0
38,7										38,7
40,0										40,0
40,8										40,8
42,0										42,0
42,7										42,7
44,0										44,0
44,5										44,5

MLC250 S-3

ASME B30.5



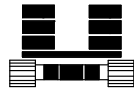

99 610 kg
+
36 290 kg



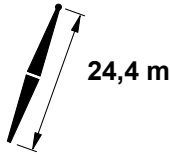
	75°			70°			65°			60°			
	m	m	kg	m	m	kg	m	m	kg	m	m	kg	
10,7													10,7
11,0													11,0
12,0													12,0
13,0													13,0
14,0													14,0
15,0													15,0
15,2													15,2
16,0													16,0
17,0													17,0
18,0													18,0
19,0													19,0
20,0													20,0
22,0													22,0
22,6	62,5	52,9	32 100										22,6
24,0	59,4	52,1	30 900										24,0
26,0	55,0	50,8	29 200										26,0
26,8	53,1	50,2	28 600	57,6	50,9	29 900							26,8
28,0	50,2	49,3	27 700	55,0	50,1	29 100							28,0
30,0	45,1	47,5	26 300	50,2	48,6	27 200							30,0
30,8	42,9	46,6	25 400	48,2	47,9	26 400	53,0	48,7	25 500				30,8
32,0	39,5	45,3	23 900	45,2	46,8	25 100	50,1	47,7	24 400				32,0
33,5	34,7	43,2	22 200	40,9	45,1	23 800	46,2	46,3	23 000				33,5
34,0	33,2	42,6	21 600	39,6	44,6	23 400	45,0	45,9	22 600				34,0
34,7	30,5	41,3	20 900	37,4	43,6	22 700	43,0	45,1	22 100	47,9	45,9	21 300	34,7
35,4	28,0	40,1	20 300	35,3	42,7	22 200	41,2	44,4	21 600	46,2	45,3	20 900	35,4
36,0	25,5	39,0	19 600	33,2	41,9	21 600	39,4	43,7	21 100	44,6	44,7	20 400	36,0
36,9	20,7	36,6	18 800	29,9	40,3	20 800	36,6	42,4	20 500	42,1	43,7	19 800	36,9
38,0	14,5	33,5	17 800	25,6	38,3	19 700	33,0	40,9	19 700	39,0	42,4	19 100	38,0
38,7	7,6	29,9	17 000	21,7	36,4	19 000	30,3	39,6	19 300	36,7	41,5	18 700	38,7
40,0				14,6	32,9	17 900	25,3	37,3	18 500	32,6	39,7	17 900	40,0
40,8				5,6	28,1	17 100	20,7	35,0	18 000	29,3	38,1	17 400	40,8
42,0							14,2	31,8	17 300	24,7	36,0	16 800	42,0
42,7							7,5	28,3	17 000	20,8	34,0	16 500	42,7
44,0										13,1	30,2	15 800	44,0
44,5										7,9	27,5	15 600	44,5

MLC250 S-3

ASME B30.5



99 610 kg
+
36 290 kg



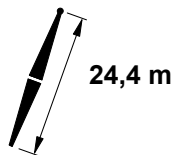
	88°			83°			80°			
m	m	m	kg	m	m	kg	m	m	kg	m
11,3	75,8	59,3	35 600 c							11,3
12,0	74,5	59,2	34 900 c							12,0
13,0	72,8	58,9	33 900 b							13,0
14,0	71,0	58,5	32 900 b							14,0
15,0	69,1	58,2	32 000 b							15,0
16,0	67,3	57,8	31 200 b							16,0
16,2	66,9	57,7	31 000 b	70,9	58,3	33 200 b				16,2
17,0	65,4	57,3	30 300 b	69,4	58,0	32 400 b				17,0
18,0	63,5	56,9	29 500	67,5	57,6	31 600				18,0
19,0	61,6	56,3	28 700	65,7	57,2	30 800				19,0
19,2	61,2	56,2	28 600	65,3	57,1	30 700	67,6	57,4	31 600	19,2
20,0	59,7	55,8	28 000	63,8	56,7	30 000	66,1	57,1	31 000	20,0
22,0	55,6	54,5	26 500	59,9	55,6	28 500	62,3	56,1	29 500	22,0
23,8	51,8	53,2	25 200	56,2	54,5	27 100	58,8	55,1	28 100	23,8
24,0	51,4	53,0	25 100	55,8	54,4	26 900	58,4	54,9	28 000	24,0
26,0	46,8	51,3	23 800	51,6	52,9	25 500	54,3	53,6	26 500	26,0
28,0	41,9	49,2	22 200	47,1	51,2	24 200	50,0	52,1	25 100	28,0
28,3	41,1	48,9	21 900	46,4	50,9	23 900	49,3	51,8	24 900	28,3
30,0	36,5	46,8	20 100	42,2	49,2	22 400	45,3	50,2	23 700	30,0
32,0	30,3	43,8	18 300	36,9	46,7	20 300	40,3	48,1	21 600	32,0
32,6	28,0	42,6	17 700	35,0	45,8	19 700	38,6	47,3	21 000	32,6
34,0	22,7	39,8	16 300	30,7	43,7	18 500	34,7	45,5	19 600	34,0
36,0	10,7	33,1	12 000	23,2	39,8	16 900	28,1	42,2	17 900	36,0
36,6	1,6	27,8	10 500	19,9	38,0	16 000	25,7	40,9	17 500	36,6
36,9				18,0	36,9	15 500	24,3	40,2	17 200	36,9
38,0				11,8	33,5	13 800	19,7	37,7	16 400	38,0
38,4				7,7	31,1	12 700	16,1	35,6	15 500	38,4
39,9							2,5	27,9	12 100	39,9
40,0										40,0
41,8										41,8
42,0										42,0
43,9										43,9
44,0										44,0
45,7										45,7
46,0										46,0
47,6										47,6

MLC250 S-3

ASME B30.5



99 610 kg
+
36 290 kg



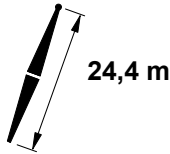
	75°			70°			65°			60°			
	m	m	kg	m	m	kg	m	m	kg	m	m	kg	m
11,3													11,3
12,0													12,0
13,0													13,0
14,0													14,0
15,0													15,0
16,0													16,0
16,2													16,2
17,0													17,0
18,0													18,0
19,0													19,0
19,2													19,2
20,0													20,0
22,0													22,0
23,8	62,9	55,7	29 500										23,8
24,0	62,5	55,6	29 300										24,0
26,0	58,5	54,5	27 900										26,0
28,0	54,4	53,1	26 600										28,0
28,3	53,8	52,9	26 400	57,9	53,6	27 400							28,3
30,0	50,1	51,6	25 300	54,5	52,5	26 400							30,0
32,0	45,5	49,8	24 000	50,1	50,9	25 100							32,0
32,6	44,0	49,1	23 300	48,7	50,4	24 600	53,0	51,1	23 800				32,6
34,0	40,5	47,6	21 700	45,5	49,1	23 300	50,0	50,0	22 600				34,0
36,0	34,9	45,0	19 700	40,5	47,0	21 700	45,4	48,2	21 100				36,0
36,6	33,0	44,1	19 200	38,9	46,2	21 100	43,9	47,5	20 700				36,6
36,9	31,9	43,6	19 000	38,0	45,8	20 800	43,1	47,2	20 500	47,7	48,1	19 800	36,9
38,0	28,4	41,8	18 000	34,9	44,4	19 800	40,4	46,0	19 700	45,0	47,0	19 100	38,0
38,4	26,7	40,9	17 700	33,6	43,7	19 400	39,2	45,5	19 500	44,0	46,6	18 800	38,4
39,9	20,3	37,5	16 600	28,6	41,2	18 100	34,9	43,5	18 500	40,2	44,9	17 900	39,9
40,0	20,0	37,3	16 500	28,4	41,1	18 100	34,7	43,4	18 500	40,0	44,8	17 900	40,0
41,8	7,2	30,1	14 200	21,1	37,2	16 700	29,0	40,5	17 500	35,0	42,5	17 000	41,8
42,0				20,1	36,7	16 500	28,2	40,1	17 400	34,3	42,2	16 800	42,0
43,9				5,3	28,3	14 800	20,2	35,9	16 400	28,0	39,0	15 900	43,9
44,0							19,8	35,7	16 400	27,7	38,8	15 900	44,0
45,7							7,1	28,5	15 300	20,3	34,9	15 100	45,7
46,0										19,1	34,2	15 000	46,0
47,6										7,5	27,7	14 300	47,6

MLC250 S-3

ASME B30.5



99 610 kg
+
36 290 kg



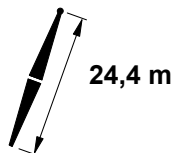
	88°			83°			80°			
m	m	m	kg	m	m	kg	m	m	kg	m
11,9	76,0	62,3	32 500 c							11,9
12,0	75,9	62,3	32 400 c							12,0
13,0	74,2	62,0	31 500 b							13,0
14,0	72,6	61,7	30 500 b							14,0
15,0	70,9	61,4	29 700 b							15,0
16,0	69,3	61,1	28 800 b							16,0
17,0	67,6	60,7	28 000 b							17,0
17,1	67,4	60,6	27 900 b	71,0	61,2	29 900				17,1
18,0	65,9	60,2	27 200	69,5	60,9	29 200				18,0
19,0	64,2	59,8	26 500	67,8	60,5	28 400				19,0
20,0	62,4	59,3	25 800	66,1	60,1	27 600				20,0
20,1	62,2	59,2	25 700	65,9	60,0	27 500	68,0	60,3	28 400	20,1
22,0	58,8	58,1	24 400	62,6	59,1	26 200	64,8	59,5	27 100	22,0
24,0	55,1	56,8	23 100	59,0	58,0	24 800	61,3	58,5	25 700	24,0
25,3	52,5	55,8	22 300	56,6	57,1	23 900	58,9	57,7	24 800	25,3
26,0	51,2	55,3	21 900	55,3	56,7	23 500	57,7	57,3	24 400	26,0
28,0	47,0	53,6	20 700	51,4	55,2	22 200	53,9	55,9	23 100	28,0
29,9	42,8	51,7	19 700	47,5	53,6	21 100	50,1	54,4	21 900	29,9
30,0	42,6	51,6	19 600	47,3	53,5	21 000	49,9	54,4	21 800	30,0
32,0	37,7	49,2	18 300	42,8	51,5	19 900	45,7	52,5	20 700	32,0
34,0	32,2	46,3	16 800	38,0	49,1	18 500	41,1	50,4	19 500	34,0
34,4	30,9	45,6	16 500	36,9	48,6	18 200	40,1	49,9	19 200	34,4
36,0	25,8	42,7	15 400	32,6	46,3	16 900	36,1	47,9	17 900	36,0
38,0	17,2	37,7	12 900	26,2	42,8	15 600	30,3	44,9	16 400	38,0
39,0	7,5	31,6	10 700	22,0	40,3	14 700	26,9	42,9	15 800	39,0
39,6	1,5	27,8	9 300	19,4	38,7	14 200	24,7	41,7	15 400	39,6
40,0				17,8	37,8	13 900	23,4	40,9	15 100	40,0
41,5				7,3	31,3	11 300	16,2	36,6	13 600	41,5
42,0							13,5	34,9	13 000	42,0
43,0							2,4	27,9	10 800	43,0
44,0										44,0
44,8										44,8
46,0										46,0
46,9										46,9
48,0										48,0
48,8										48,8
50,0										50,0
50,6										50,6

MLC250 S-3

ASME B30.5



99 610 kg
+
36 290 kg



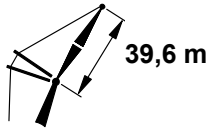
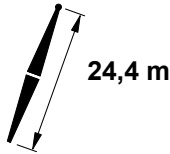
	75°			70°			65°			60°			
11,9													11,9
12,0													12,0
13,0													13,0
14,0													14,0
15,0													15,0
16,0													16,0
17,0													17,0
17,1													17,1
18,0													18,0
19,0													19,0
20,0													20,0
20,1													20,1
22,0													22,0
24,0													24,0
25,3	62,7	58,4	26 000										25,3
26,0	61,4	58,0	25 600										26,0
28,0	57,8	56,8	24 400										28,0
29,9	54,2	55,5	23 200	58,0	56,2	24 100							29,9
30,0	54,0	55,5	23 200	57,8	56,1	24 100							30,0
32,0	50,0	53,9	22 000	54,0	54,8	23 000							32,0
34,0	45,8	52,1	20 800	50,0	53,2	21 900							34,0
34,4	44,9	51,7	20 600	49,2	52,8	21 700	53,0	53,5	22 100				34,4
36,0	41,2	50,0	19 600	45,8	51,4	20 800	49,9	52,3	20 900				36,0
38,0	36,2	47,5	18 000	41,3	49,3	19 700	45,7	50,5	19 600				38,0
39,0	33,4	46,0	17 300	38,8	48,0	18 900	43,4	49,4	19 000	47,5	50,2	18 300	39,0
39,6	31,6	45,0	16 800	37,2	47,3	18 400	42,0	48,8	18 600	46,2	49,7	18 000	39,6
40,0	30,5	44,5	16 500	36,3	46,8	18 100	41,1	48,4	18 400	45,4	49,3	17 800	40,0
41,5	25,5	41,6	15 600	32,1	44,6	17 000	37,5	46,5	17 600	42,1	47,7	17 000	41,5
42,0	23,7	40,5	15 200	30,6	43,8	16 600	36,1	45,9	17 300	40,8	47,2	16 700	42,0
43,0	18,9	37,7	14 600	27,2	41,9	15 900	33,3	44,4	16 800	38,3	45,9	16 200	43,0
44,0	13,9	34,7	14 000	23,7	39,9	15 200	30,4	42,8	16 300	35,7	44,6	15 700	44,0
44,8	6,9	30,3	12 700	19,8	37,5	14 700	27,6	41,2	15 900	33,4	43,4	15 400	44,8
46,0				14,0	34,0	14 000	23,5	38,9	15 200	30,0	41,5	14 900	46,0
46,9				5,1	28,4	13 200	18,8	36,1	14 700	26,6	39,6	14 500	46,9
48,0							13,6	32,9	14 000	22,9	37,5	14 100	48,0
48,8							6,8	28,6	13 500	19,0	35,1	13 800	48,8
50,0										12,6	31,3	13 300	50,0
50,6										7,2	27,9	13 100	50,6

MLC250 S-3

ASME B30.5



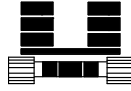
99 610 kg
+
36 290 kg



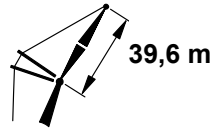
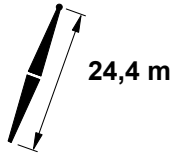
	88°			83°			80°			
12,8	75,8	65,2	24 300 b							12,8
13,0	75,5	65,2	24 200 b							13,0
14,0	74,0	64,9	23 800 b							14,0
15,0	72,5	64,6	23 500 b							15,0
16,0	70,9	64,3	23 200 b							16,0
17,0	69,4	63,9	22 800							17,0
18,0	67,8	63,5	22 500							18,0
18,3	67,4	63,4	22 400	70,7	64,0	23 400				18,3
19,0	66,3	63,1	22 200	69,6	63,7	23 200				19,0
20,0	64,7	62,7	21 900	68,0	63,4	22 900				20,0
21,3	62,6	62,0	21 300	66,0	62,8	22 500	67,9	63,1	22 800	21,3
22,0	61,4	61,6	20 900	64,9	62,5	22 300	66,9	62,8	22 700	22,0
24,0	58,1	60,5	19 800	61,6	61,5	21 200	63,7	61,9	21 900	24,0
26,0	54,6	59,1	18 800	58,3	60,3	20 100	60,4	60,8	20 800	26,0
26,5	53,7	58,8	18 500	57,4	60,0	19 800	59,6	60,5	20 500	26,5
28,0	51,0	57,6	17 800	54,8	59,0	19 000	57,0	59,6	19 700	28,0
30,0	47,2	55,9	16 900	51,2	57,5	18 000	53,5	58,2	18 700	30,0
31,7	43,7	54,2	16 200	48,0	56,0	17 300	50,4	56,9	17 900	31,7
32,0	43,1	53,9	16 000	47,4	55,8	17 100	49,8	56,7	17 800	32,0
34,0	38,7	51,6	15 300	43,3	53,8	16 300	45,9	54,9	16 900	34,0
36,0	33,8	48,9	14 600	38,9	51,5	15 500	41,7	52,8	16 000	36,0
36,6	32,1	47,9	14 400	37,5	50,7	15 300	40,4	52,0	15 800	36,6
38,0	28,1	45,5	13 900	34,1	48,8	14 700	37,2	50,3	15 300	38,0
40,0	21,2	41,2	12 900	28,5	45,5	14 100	32,1	47,4	14 600	40,0
40,8	17,0	38,4	11 600	25,8	43,8	13 800	29,7	46,0	14 300	40,8
42,0	10,7	34,2	9 700	21,7	41,2	13 400	26,2	43,9	14 000	42,0
42,7	1,4	27,8	8 300	18,3	39,0	12 600	23,6	42,2	13 600	42,7
44,0				11,5	34,5	11 100	18,5	39,0	13 000	44,0
44,5				7,0	31,5	10 100	14,7	36,4	12 200	44,5
46,0							3,1	28,5	9 800	46,0
47,9										47,9
48,0										48,0
50,0										50,0
50,0										50,0
51,8										51,8
52,0										52,0
53,6										53,6

MLC250 S-3

ASME B30.5



99 610 kg
+
36 290 kg



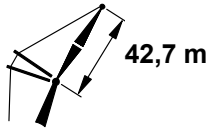
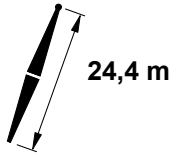
	75°			70°			65°			60°			
12,8													12,8
13,0													13,0
14,0													14,0
15,0													15,0
16,0													16,0
17,0													17,0
18,0													18,0
18,3													18,3
19,0													19,0
20,0													20,0
21,3													21,3
22,0													22,0
24,0													24,0
26,0													26,0
26,5	63,0	61,2	21 500										26,5
28,0	60,5	60,4	20 700										28,0
30,0	57,1	59,2	19 700										30,0
31,7	54,1	58,0	18 900	57,7	58,7	19 600							31,7
32,0	53,6	57,8	18 700	57,2	58,5	19 500							32,0
34,0	49,9	56,2	17 800	53,6	57,1	18 600							34,0
36,0	46,0	54,4	17 000	50,0	55,5	17 700							36,0
36,6	44,8	53,8	16 700	48,8	55,0	17 500	52,5	55,7	18 100				36,6
38,0	41,9	52,3	16 100	46,1	53,7	16 900	49,8	54,6	17 500				38,0
40,0	37,3	49,9	15 400	41,9	51,6	16 100	46,0	52,8	16 800				40,0
40,8	35,3	48,7	15 100	40,1	50,7	15 800	44,3	51,9	16 500	48,0	52,7	16 800	40,8
42,0	32,3	47,0	14 700	37,4	49,2	15 400	41,8	50,7	16 000	45,7	51,6	16 500	42,0
42,7	30,3	45,8	14 500	35,7	48,3	15 200	40,2	49,9	15 800	44,3	50,9	16 200	42,7
44,0	26,4	43,5	14 100	32,3	46,3	14 700	37,2	48,3	15 300	41,5	49,5	15 600	44,0
44,5	24,5	42,3	13 800	30,8	45,5	14 500	36,0	47,5	15 200	40,3	48,9	15 400	44,5
46,0	18,8	38,7	13 100	26,4	42,8	14 100	32,1	45,4	14 700	36,9	47,1	14 800	46,0
47,9	6,7	30,5	11 400	19,4	38,4	13 200	26,7	42,1	14 100	32,1	44,3	14 000	47,9
48,0				18,9	38,0	13 200	26,2	41,8	14 100	31,8	44,1	14 000	48,0
50,0				4,9	28,6	12 000	18,7	37,0	13 200	25,8	40,5	13 300	50,0
50,0							18,6	37,0	13 200	25,7	40,5	13 200	50,0
51,8							6,6	28,8	12 200	18,7	35,9	12 600	51,8
52,0										18,0	35,5	12 600	52,0
53,6										6,9	28,0	12 000	53,6

MLC250 S-3

ASME B30.5



99 610 kg
+
36 290 kg



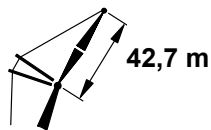
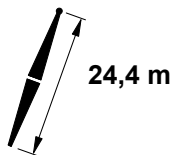
	88°			83°			80°			
m	m	m	kg	m	m	kg	m	m	kg	m
13,4	76,0	68,2	22 600 b							13,4
14,0	75,1	68,1	22 400 b							14,0
15,0	73,8	67,8	22 100 b							15,0
16,0	72,3	67,5	21 800 b							16,0
17,0	70,9	67,2	21 500							17,0
18,0	69,5	66,8	21 200							18,0
19,0	68,1	66,4	20 800							19,0
19,2	67,8	66,3	20 700	70,8	66,9	21 600				19,2
20,0	66,6	66,0	20 400	69,7	66,6	21 400				20,0
22,0	63,7	65,1	19 200	66,8	65,8	20 600				22,0
22,6	62,7	64,8	18 900	65,9	65,5	20 200	67,8	65,9	20 900	22,6
24,0	60,6	64,0	18 200	63,8	64,9	19 500	65,7	65,3	20 100	24,0
26,0	57,5	62,8	17 100	60,8	63,9	18 400	62,7	64,3	19 000	26,0
28,0	54,2	61,5	16 200	57,7	62,7	17 400	59,6	63,2	18 000	28,0
30,0	50,9	59,9	15 300	54,4	61,3	16 400	56,5	62,0	17 000	30,0
32,0	47,3	58,2	14 400	51,1	59,8	15 500	53,2	60,6	16 100	32,0
33,2	45,0	57,0	14 000	48,9	58,8	15 000	51,1	59,6	15 600	33,2
34,0	43,5	56,2	13 700	47,5	58,1	14 700	49,8	59,0	15 200	34,0
36,0	39,5	54,0	12 900	43,8	56,1	13 900	46,1	57,2	14 400	36,0
38,0	35,0	51,3	12 300	39,7	53,9	13 100	42,3	55,1	13 600	38,0
38,4	34,0	50,7	12 100	38,8	53,4	13 000	41,5	54,6	13 500	38,4
40,0	30,0	48,2	11 700	35,3	51,3	12 400	38,1	52,7	12 900	40,0
42,0	24,1	44,3	11 100	30,4	48,2	11 800	33,5	50,0	12 300	42,0
43,0	20,3	41,6	10 700	27,4	46,2	11 500	30,9	48,3	12 000	43,0
44,0	16,4	38,9	10 200	24,5	44,3	11 300	28,3	46,6	11 700	44,0
45,7	1,4	27,9	7 400	18,0	39,8	10 700	22,9	43,0	11 200	45,7
46,0				16,9	39,0	10 600	22,0	42,4	11 100	46,0
47,6				6,8	31,7	9 000	15,1	37,5	10 400	47,6
48,0							13,1	36,0	10 200	48,0
49,1							2,2	28,1	8 700	49,1
50,0										50,0
50,9										50,9
52,0										52,0
53,0										53,0
54,0										54,0
54,9										54,9
56,0										56,0
56,7										56,7

MLC250 S-3

ASME B30.5



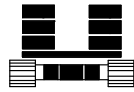

99 610 kg
+
36 290 kg



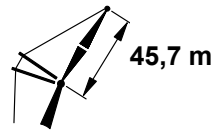
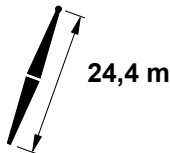
	75°			70°			65°			60°			
13,4													13,4
14,0													14,0
15,0													15,0
16,0													16,0
17,0													17,0
18,0													18,0
19,0													19,0
19,2													19,2
20,0													20,0
22,0													22,0
22,6													22,6
24,0													24,0
26,0													26,0
28,0	62,7	63,8	18 900										28,0
30,0	59,7	62,7	17 900										30,0
32,0	56,6	61,5	17 000										32,0
33,2	54,6	60,6	16 500	57,8	61,3	17 200							33,2
34,0	53,3	60,1	16 100	56,6	60,8	16 800							34,0
36,0	49,9	58,5	15 300	53,3	59,4	16 000							36,0
38,0	46,3	56,7	14 500	49,9	57,8	15 200							38,0
38,4	45,5	56,3	14 300	49,2	57,5	15 100	52,5	58,2	15 600				38,4
40,0	42,4	54,7	13 700	46,3	56,0	14 500	49,8	56,9	15 000				40,0
42,0	38,3	52,3	13 000	42,4	54,0	13 700	46,2	55,1	14 300				42,0
43,0	36,0	50,9	12 700	40,4	52,8	13 300	44,2	54,1	14 000	47,8	54,9	14 400	43,0
44,0	33,7	49,5	12 300	38,3	51,6	13 000	42,3	53,0	13 600	45,9	53,9	14 100	44,0
45,7	29,2	46,7	11 800	34,4	49,2	12 400	38,7	51,0	13 100	42,6	52,1	13 500	45,7
46,0	28,5	46,2	11 700	33,7	48,9	12 300	38,2	50,7	13 000	42,0	51,8	13 400	46,0
47,6	23,6	42,9	11 300	29,7	46,3	11 900	34,6	48,5	12 500	38,8	50,0	13 000	47,6
48,0	22,2	42,0	11 200	28,5	45,6	11 800	33,6	47,9	12 300	37,9	49,5	12 800	48,0
49,1	17,5	38,7	11 000	25,2	43,3	11 500	30,8	46,1	12 000	35,4	48,0	12 500	49,1
50,0	13,4	35,8	10 800	22,3	41,3	11 200	28,4	44,6	11 800	33,2	46,7	12 300	50,0
50,9	6,4	30,6	10 200	18,3	38,5	11 100	25,5	42,7	11 500	30,9	45,1	12 000	50,9
52,0				13,5	35,1	10 900	22,1	40,3	11 200	28,0	43,3	11 700	52,0
53,0				4,7	28,7	10 700	17,4	37,0	11 100	24,6	41,0	11 400	53,0
54,0							13,2	34,0	10 900	21,5	38,9	11 200	54,0
54,9							6,3	29,0	10 800	17,6	36,1	11 100	54,9
56,0										12,3	32,4	10 900	56,0
56,7										6,7	28,2	10 800	56,7

MLC250 S-3

ASME B30.5



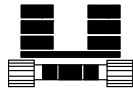
99 610 kg
+
36 290 kg



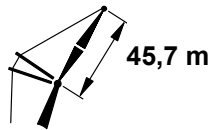
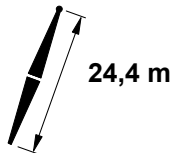
	88°			83°			80°			
m	m	m	kg	m	m	kg	m	m	kg	m
14,3	75,7	71,1	20 900 b							14,3
15,0	74,9	71,0	20 700 b							15,0
16,0	73,6	70,7	20 400 b							16,0
17,0	72,2	70,4	20 100							17,0
18,0	70,9	70,1	19 800							18,0
19,0	69,6	69,7	19 400							19,0
20,0	68,3	69,3	18 800							20,0
20,1	68,1	69,3	18 800	70,9	69,8	20 000				20,1
22,0	65,5	68,5	17 800	68,4	69,1	19 000				22,0
23,8	63,0	67,6	16 800	66,0	68,4	18 000	67,7	68,7	18 600	23,8
24,0	62,7	67,5	16 700	65,7	68,3	17 900	67,4	68,6	18 500	24,0
26,0	59,9	66,4	15 800	62,9	67,3	16 900	64,7	67,7	17 500	26,0
28,0	56,9	65,2	14 800	60,1	66,2	16 000	61,9	66,7	16 600	28,0
29,3	55,0	64,3	14 300	58,1	65,4	15 400	60,0	66,0	15 900	29,3
30,0	53,9	63,8	14 000	57,1	65,0	15 000	59,0	65,6	15 600	30,0
32,0	50,7	62,2	13 200	54,1	63,6	14 200	56,0	64,3	14 700	32,0
34,0	47,4	60,5	12 400	50,9	62,1	13 300	52,9	62,9	13 900	34,0
34,7	46,2	59,8	12 100	49,8	61,5	13 100	51,8	62,3	13 600	34,7
36,0	43,9	58,5	11 700	47,6	60,4	12 500	49,7	61,3	13 100	36,0
38,0	40,2	56,3	11 000	44,1	58,4	11 800	46,3	59,5	12 300	38,0
40,0	36,1	53,8	10 400	40,4	56,2	11 100	42,8	57,4	11 600	40,0
40,2	35,6	53,5	10 300	40,0	56,0	11 100	42,4	57,2	11 500	40,2
42,0	31,6	50,8	9 800	36,3	53,7	10 500	38,9	55,1	10 900	42,0
44,0	26,4	47,2	9 300	31,9	50,8	9 900	34,7	52,4	10 300	44,0
45,1	22,9	44,6	9 000	29,1	48,8	9 700	32,2	50,7	10 000	45,1
46,0	20,1	42,5	8 800	26,8	47,2	9 400	30,1	49,3	9 800	46,0
48,0	10,6	35,3	7 600	20,5	42,6	8 900	24,6	45,4	9 300	48,0
48,8	1,3	27,9	6 600	17,0	39,9	8 800	21,9	43,4	9 100	48,8
50,0				11,4	35,6	8 600	17,7	40,3	8 800	50,0
50,6				6,6	31,8	8 100	13,8	37,2	8 600	50,6
52,0							4,7	30,1	8 100	52,0
52,1							2,2	28,1	7 800	52,1
54,0										54,0
54,0										54,0
56,0										56,0
56,1										56,1
57,9										57,9
58,0										58,0
59,7										59,7

MLC250 S-3

ASME B30.5



99 610 kg
+
36 290 kg



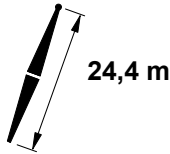
	75°			70°			65°			60°			
14,3													14,3
15,0													15,0
16,0													16,0
17,0													17,0
18,0													18,0
19,0													19,0
20,0													20,0
20,1													20,1
22,0													22,0
23,8													23,8
24,0													24,0
26,0													26,0
28,0													28,0
29,3	63,0	66,6	16 800										29,3
30,0	61,9	66,2	16 400										30,0
32,0	59,1	65,1	15 600										32,0
34,0	56,1	63,8	14 700										34,0
34,7	55,0	63,3	14 400	58,0	63,9	15 100							34,7
36,0	53,0	62,4	13 900	56,1	63,1	14 600							36,0
38,0	49,8	60,8	13 100	53,0	61,7	13 800							38,0
40,0	46,4	59,0	12 400	49,8	60,1	13 100							40,0
40,2	46,1	58,8	12 300	49,5	59,9	13 000	52,6	60,6	13 500				40,2
42,0	42,9	57,0	11 700	46,5	58,3	12 400	49,7	59,2	12 900				42,0
44,0	39,1	54,7	11 000	42,9	56,3	11 700	46,4	57,4	12 300				44,0
45,1	36,8	53,2	10 700	40,8	55,0	11 300	44,4	56,3	11 900	47,7	57,1	12 300	45,1
46,0	34,9	52,0	10 400	39,1	54,0	11 000	42,8	55,4	11 600	46,1	56,2	12 100	46,0
48,0	30,2	48,9	9 800	34,9	51,3	10 400	39,0	53,1	11 000	42,5	54,2	11 500	48,0
48,8	28,1	47,4	9 600	33,1	50,1	10 200	37,4	52,0	10 800	41,0	53,3	11 200	48,8
50,0	24,8	45,1	9 300	30,3	48,2	9 900	34,8	50,4	10 400	38,7	51,8	10 900	50,0
50,6	22,7	43,5	9 200	28,6	47,1	9 700	33,4	49,4	10 200	37,4	51,0	10 700	50,6
52,0	17,9	39,9	8 900	24,8	44,4	9 400	30,1	47,2	9 800	34,5	49,1	10 300	52,0
52,1	17,2	39,4	8 900	24,4	44,1	9 300	29,8	47,0	9 800	34,2	48,9	10 300	52,1
54,0	6,2	30,8	8 600	18,1	39,4	8 900	24,8	43,5	9 400	29,9	46,0	9 800	54,0
54,0				18,0	39,3	8 900	24,7	43,4	9 400	29,8	46,0	9 800	54,0
56,0				5,7	29,7	8 700	17,7	38,2	8 900	24,2	42,0	9 300	56,0
56,1				4,6	28,8	8 700	17,2	37,8	8 900	23,9	41,8	9 300	56,1
57,9							6,1	29,2	8 700	17,4	37,0	8 900	57,9
58,0										17,1	36,7	8 900	58,0
59,7										6,4	28,4	8 700	59,7

MLC250 S-3

ASME B30.5



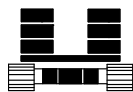
99 610 kg
+
36 290 kg



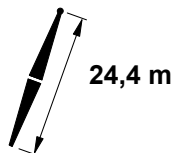
	88°			83°			80°			
m	m	m	kg	m	m	kg	m	m	kg	m
14,9	75,9	74,1	19 300 b							14,9
15,0	75,8	74,1	19 300 b							15,0
16,0	74,6	73,9	19 000 b							16,0
17,0	73,4	73,6	18 700							17,0
18,0	72,2	73,3	18 300							18,0
19,0	70,9	72,9	17 800							19,0
20,0	69,7	72,6	17 200							20,0
21,0	68,4	72,2	16 700	71,0	72,7	17 800				21,0
22,0	67,1	71,8	16 200	69,8	72,4	17 300				22,0
24,0	64,6	70,9	15 200	67,3	71,6	16 300				24,0
24,7	63,6	70,5	14 900	66,4	71,3	16 000	68,0	71,6	16 500	24,7
26,0	61,9	69,9	14 300	64,7	70,7	15 400	66,3	71,1	15 900	26,0
28,0	59,2	68,7	13 400	62,1	69,7	14 500	63,8	70,1	15 000	28,0
30,0	56,5	67,5	12 600	59,4	68,6	13 600	61,1	69,1	14 100	30,0
30,8	55,3	66,9	12 300	58,3	68,1	13 200	60,0	68,6	13 800	30,8
32,0	53,6	66,1	11 800	56,6	67,3	12 700	58,4	67,9	13 200	32,0
34,0	50,6	64,5	11 000	53,8	66,0	11 900	55,6	66,6	12 400	34,0
36,0	47,5	62,8	10 300	50,8	64,4	11 200	52,7	65,2	11 700	36,0
36,6	46,5	62,2	10 100	49,9	63,9	11 000	51,8	64,7	11 400	36,6
38,0	44,2	60,9	9 700	47,7	62,7	10 500	49,7	63,6	10 900	38,0
40,0	40,8	58,7	9 100	44,4	60,8	9 800	46,5	61,8	10 200	40,0
42,0	37,0	56,2	8 500	41,0	58,6	9 200	43,2	59,8	9 600	42,0
42,1	36,8	56,1	8 500	40,8	58,5	9 100	43,0	59,6	9 600	42,1
44,0	32,9	53,3	8 000	37,2	56,1	8 600	39,6	57,5	9 000	44,0
46,0	28,3	50,0	7 500	33,2	53,3	8 100	35,8	54,9	8 400	46,0
46,9	25,8	48,1	7 300	31,1	51,8	7 800	33,9	53,5	8 200	46,9
48,0	22,9	45,8	7 000	28,6	49,9	7 600	31,5	51,9	7 900	48,0
50,0	15,7	40,1	6 500	23,2	45,8	7 100	26,7	48,3	7 400	50,0
51,8	1,3	27,9	5 800	16,9	40,7	6 600	21,4	44,2	7 000	51,8
52,0				16,2	40,2	6 600	20,9	43,8	6 900	52,0
53,6				6,4	32,0	6 100	14,2	38,3	6 500	53,6
54,0							12,7	37,1	6 400	54,0
55,2							2,1	28,2	6 100	55,2
56,0										56,0
57,0										57,0
58,0										58,0
59,1										59,1
60,0										60,0
61,0										61,0
62,0										62,0
62,8										62,8

MLC250 S-3

ASME B30.5



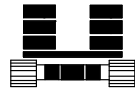

99 610 kg
+
36 290 kg



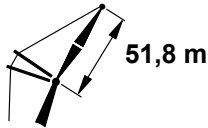
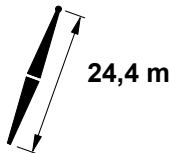
	75°			70°			65°			60°			
	m	m	kg	m	m	kg	m	m	kg	m	m	kg	
14,9													14,9
15,0													15,0
16,0													16,0
17,0													17,0
18,0													18,0
19,0													19,0
20,0													20,0
21,0													21,0
22,0													22,0
24,0													24,0
24,7													24,7
26,0													26,0
28,0													28,0
30,0													30,0
30,8	62,8	69,2	14 500										30,8
32,0	61,2	68,6	14 100										32,0
34,0	58,5	67,4	13 200										34,0
36,0	55,7	66,1	12 500										36,0
36,6	54,8	65,7	12 200	57,7	66,4	12 900							36,6
38,0	52,8	64,7	11 700	55,7	65,5	12 300							38,0
40,0	49,8	63,1	11 000	52,8	64,0	11 600							40,0
42,0	46,6	61,3	10 300	49,8	62,4	10 900							42,0
42,1	46,4	61,2	10 300	49,6	62,3	10 900	52,6	63,1	11 400				42,1
44,0	43,3	59,3	9 600	46,6	60,6	10 300	49,7	61,5	10 800				44,0
46,0	39,7	57,0	9 000	43,3	58,6	9 600	46,5	59,7	10 200				46,0
46,9	38,0	55,9	8 800	41,7	57,6	9 400	45,0	58,8	9 900	48,0	59,5	10 300	46,9
48,0	35,9	54,5	8 500	39,8	56,4	9 000	43,2	57,7	9 600	46,3	58,5	10 000	48,0
50,0	31,7	51,5	7 900	35,9	53,8	8 500	39,6	55,4	9 000	43,0	56,5	9 500	50,0
51,8	27,3	48,2	7 500	32,1	51,1	8 000	36,1	53,1	8 500	39,7	54,4	9 000	51,8
52,0	26,9	47,9	7 500	31,7	50,8	8 000	35,8	52,8	8 500	39,4	54,2	8 900	52,0
53,6	22,1	44,2	7 100	27,8	47,9	7 600	32,3	50,4	8 000	36,2	52,1	8 500	53,6
54,0	21,1	43,4	7 000	26,9	47,2	7 500	31,6	49,8	7 900	35,5	51,6	8 400	54,0
55,2	16,4	39,6	6 600	23,5	44,6	7 200	28,7	47,7	7 700	33,0	49,8	8 100	55,2
56,0	13,1	36,9	6 400	21,1	42,7	7 000	26,7	46,3	7 500	31,3	48,6	7 900	56,0
57,0	6,0	31,0	6 200	17,1	39,5	6 700	23,8	44,0	7 300	28,8	46,8	7 700	57,0
58,0				13,1	36,3	6 400	20,9	41,7	7 000	26,4	44,9	7 400	58,0
59,1				4,4	28,9	6 200	16,4	38,0	6 700	23,0	42,3	7 200	59,1
60,0							12,8	35,1	6 500	20,5	40,3	7 000	60,0
61,0							5,9	29,3	6 200	16,4	37,0	6 700	61,0
62,0										12,1	33,5	6 400	62,0
62,8										6,2	28,6	6 200	62,8

MLC250 S-3

ASME B30.5



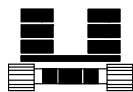
99 610 kg
+
36 290 kg



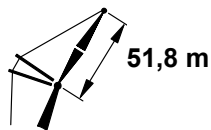
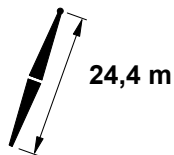
	88°			83°			80°			
m	m	m	kg	m	m	kg	m	m	kg	m
15,8	75,7	77,1	17 700							15,8
16,0	75,5	77,0	17 700							16,0
17,0	74,4	76,7	17 400							17,0
18,0	73,2	76,5	16 900							18,0
19,0	72,1	76,1	16 400							19,0
20,0	70,9	75,8	15 900							20,0
22,0	68,6	75,1	14 900							22,0
22,3	68,2	74,9	14 800	70,8	75,5	15 800				22,3
24,0	66,2	74,2	14 000	68,7	74,9	15 000				24,0
25,9	63,8	73,3	13 200	66,4	74,1	14 200	67,9	74,4	14 700	25,9
26,0	63,7	73,3	13 100	66,3	74,1	14 100	67,8	74,4	14 600	26,0
28,0	61,2	72,3	12 300	63,9	73,1	13 300	65,4	73,5	13 800	28,0
30,0	58,7	71,1	11 500	61,4	72,1	12 400	62,9	72,5	12 900	30,0
32,0	56,0	69,8	10 700	58,8	70,9	11 600	60,4	71,5	12 100	32,0
34,0	53,3	68,4	10 000	56,2	69,7	10 800	57,9	70,3	11 300	34,0
36,0	50,5	66,8	9 300	53,5	68,3	10 100	55,2	68,9	10 600	36,0
38,0	47,6	65,1	8 700	50,7	66,7	9 400	52,5	67,5	9 900	38,0
38,1	47,4	65,0	8 700	50,5	66,6	9 400	52,3	67,4	9 800	38,1
40,0	44,5	63,2	8 100	47,8	65,0	8 800	49,6	65,9	9 200	40,0
42,0	41,3	61,0	7 500	44,7	63,1	8 200	46,7	64,1	8 600	42,0
43,9	38,0	58,7	7 000	41,6	61,0	7 700	43,7	62,2	8 000	43,9
44,0	37,8	58,6	7 000	41,5	60,9	7 600	43,5	62,1	8 000	44,0
46,0	34,0	55,8	6 500	38,0	58,5	7 100	40,2	59,8	7 500	46,0
48,0	29,9	52,6	6 000	34,3	55,8	6 600	36,7	57,3	6 900	48,0
49,1	27,2	50,5	5 700	32,0	54,0	6 300	34,5	55,7	6 700	49,1
50,0	25,1	48,8	5 500	30,1	52,6	6 100	32,8	54,4	6 500	50,0
52,0	19,2	43,9	5 000	25,4	48,8	5 500	28,4	51,1	5 900	52,0
54,0	10,6	36,3	4 500	19,6	44,0	5 000	23,4	46,9	5 300	54,0
54,9	1,3	28,0	4 400	16,0	40,8	4 800	20,6	44,6	5 100	54,9
56,0				11,2	36,7	4 500	16,9	41,5	4 800	56,0
56,7				6,2	32,2	4 400	13,0	38,0	4 700	56,7
58,0							5,6	31,5	4 400	58,0
58,2							2,0	28,2	4 400	58,2
60,0										60,0
62,0										62,0
62,2										62,2
64,0										64,0
65,8										65,8

MLC250 S-3

ASME B30.5




99 610 kg
+
36 290 kg



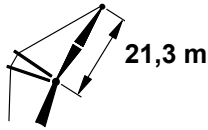
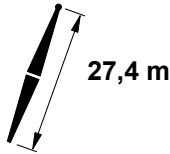
	75°			70°			65°			60°			
	m	m	kg	m	m	kg	m	m	kg	m	m	kg	
15,8													15,8
16,0													16,0
17,0													17,0
18,0													18,0
19,0													19,0
20,0													20,0
22,0													22,0
22,3													22,3
24,0													24,0
25,9													25,9
26,0													26,0
28,0													28,0
30,0													30,0
32,0	63,0	72,0	12 800										32,0
34,0	60,5	71,0	12 000										34,0
36,0	57,9	69,8	11 300										36,0
38,0	55,3	68,5	10 600										38,0
38,1	55,2	68,4	10 500	57,8	69,0	11 100							38,1
40,0	52,6	67,0	9 900	55,3	67,8	10 500							40,0
42,0	49,7	65,4	9 200	52,6	66,3	9 900							42,0
43,9	46,9	63,7	8 700	49,9	64,8	9 200	52,6	65,5	9 700				43,9
44,0	46,8	63,6	8 600	49,7	64,7	9 200	52,5	65,4	9 700				44,0
46,0	43,6	61,6	8 000	46,8	62,9	8 600	49,6	63,8	9 100				46,0
48,0	40,3	59,4	7 500	43,7	60,9	8 000	46,7	62,0	8 500				48,0
49,1	38,4	58,0	7 200	41,8	59,7	7 800	45,0	60,9	8 200	47,9	61,7	8 700	49,1
50,0	36,8	56,9	7 000	40,3	58,7	7 500	43,6	60,0	8 000	46,5	60,8	8 400	50,0
52,0	32,9	54,0	6 500	36,8	56,2	7 000	40,2	57,8	7 500	43,3	58,8	7 900	52,0
54,0	28,6	50,7	5 900	32,9	53,3	6 500	36,7	55,3	7 000	40,0	56,6	7 400	54,0
54,9	26,4	48,9	5 700	31,1	51,9	6 300	35,0	54,0	6 800	38,5	55,5	7 200	54,9
56,0	23,5	46,6	5 400	28,6	50,0	5 900	32,8	52,4	6 500	36,4	54,0	6 900	56,0
56,7	21,3	44,7	5 200	26,9	48,6	5 800	31,3	51,2	6 300	35,1	53,0	6 700	56,7
58,0	17,2	41,2	4 900	23,6	45,9	5 400	28,5	49,0	6 000	32,5	51,1	6 400	58,0
58,2	16,0	40,1	4 800	22,9	45,3	5 300	27,9	48,5	5 900	32,0	50,7	6 400	58,2
60,0	6,3	31,6	4 400	17,2	40,5	4 900	23,4	44,9	5 400	28,1	47,7	5 900	60,0
62,0				6,4	31,0	4 500	17,0	39,5	4 900	23,0	43,5	5 400	62,0
62,2				4,3	29,0	4 400							62,2
64,0							16,0	38,6	4 800	22,4	43,0	5 300	64,0
65,8							5,8	29,6	4 400	16,5	38,0	4 800	65,8
										6,1	28,7	4 500	

MLC250 S-3

ASME B30.5



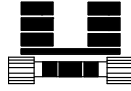
99 610 kg
+
36 290 kg



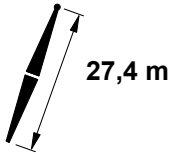
	88°			83°			80°			
m	m	m	kg	m	m	kg	m	m	kg	m
8,5	75,4	50,5	51 900 d							8,5
9,0	74,1	50,4	51 900 d							9,0
10,0	71,3	50,1	51 700 c							10,0
11,0	68,5	49,7	51 000 c							11,0
12,0	65,5	49,3	49 200 c							12,0
12,5	64,0	49,1	48 400 c	71,0	49,8	53 200 c				12,5
13,0	62,6	48,8	47 600 c	69,6	49,6	52 300 c				13,0
14,0	59,5	48,3	46 100 c	66,7	49,2	50 500 c				14,0
15,0	56,3	47,6	44 700 b	63,7	48,8	48 900 b				15,0
15,2	55,7	47,5	44 400 b	63,1	48,7	48 600 b	67,2	49,1	50 900 c	15,2
16,0	53,0	46,9	43 500 b	60,7	48,2	47 300 b	64,9	48,7	49 700 c	16,0
17,0	49,6	46,1	42 100 b	57,5	47,6	45 900 b	61,9	48,2	48 100 b	17,0
18,0	46,0	45,2	40 300 b	54,3	47,0	44 600 b	58,8	47,7	46 700 b	18,0
19,0	42,1	44,2	37 800 b	50,9	46,2	43 500 b	55,7	47,0	45 400 b	19,0
19,2	41,3	43,9	37 200 b	50,2	46,0	43 200 b	55,0	46,9	45 200 b	19,2
20,0	37,9	43,0	35 100	47,4	45,3	42 000	52,3	46,3	44 100 b	20,0
22,0	28,0	39,9	30 600	39,5	43,2	36 200	45,2	44,5	40 200	22,0
22,9	21,0	37,5	27 200	35,3	41,9	34 100	41,5	43,5	37 800	22,9
24,0	12,5	34,5	23 000	30,1	40,4	31 500	37,0	42,2	34 800	24,0
24,4	6,0	32,1	21 100	27,5	39,5	30 700	35,1	41,6	33 900	24,4
26,0				16,5	35,7	27 200	26,8	39,0	30 400	26,0
26,8				4,6	31,4	22 100	19,9	36,6	28 200	26,8
26,8				4,3	31,3	22 000	19,8	36,5	28 200	26,8
28,0							9,6	33,0	25 000	28,0
30,0										30,0
30,2										30,2
30,5										30,5
32,0										32,0
32,6										32,6
34,0										34,0
35,1										35,1
36,0										36,0
36,9										36,9

MLC250 S-3

ASME B30.5



99 610 kg
+
36 290 kg



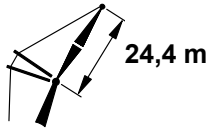
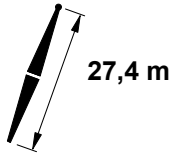
	75°			70°			65°			60°			
	m	m	kg	m	m	kg	m	m	kg	m	m	kg	
8,5													8,5
9,0													9,0
10,0													10,0
11,0													11,0
12,0													12,0
12,5													12,5
13,0													13,0
14,0													14,0
15,0													15,0
15,2													15,2
16,0													16,0
17,0													17,0
18,0													18,0
19,0													19,0
19,2	62,3	47,7	47 100 b										19,2
20,0	59,9	47,3	45 200 b										20,0
22,0	53,4	45,9	40 900 b										22,0
22,9	50,3	45,2	39 100 b	58,0	46,1	37 800 b							22,9
24,0	46,4	44,3	36 800	54,3	45,4	35 600 b							24,0
24,4	44,9	43,8	36 200	53,0	45,1	35 000 b							24,4
26,0	38,4	42,1	33 400	47,4	43,7	32 300							26,0
26,8	34,5	40,9	32 200	44,2	42,9	31 200	52,2	43,9	30 000				26,8
26,8	34,4	40,8	32 200	44,2	42,9	31 100	52,1	43,9	30 000				26,8
28,0	28,7	39,1	30 500	39,6	41,6	29 500	48,1	42,9	28 500				28,0
30,0	13,9	33,9	26 700	30,2	38,8	27 100	40,3	40,9	26 200				30,0
30,2	10,8	32,8	26 200	28,8	38,3	26 900	39,4	40,6	26 000	47,8	41,7	25 100	30,2
30,5	6,6	31,3	25 500	26,9	37,6	26 600	38,1	40,2	25 700	46,7	41,4	24 900	30,5
32,0				16,6	34,1	25 000	31,1	38,1	24 200	40,7	39,8	23 400	32,0
32,6				9,2	31,4	24 400	27,2	36,8	23 600	38,0	39,0	22 900	32,6
34,0							18,3	33,8	22 400	31,6	37,1	21 700	34,0
35,1							2,6	28,1	21 500	25,0	34,9	20 900	35,1
36,0										19,1	32,9	20 200	36,0
36,9										9,4	29,4	19 500	36,9

MLC250 S-3

ASME B30.5



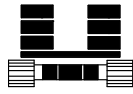

99 610 kg
+
36 290 kg



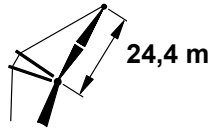
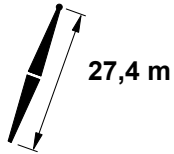
	88°			83°			80°			
m	m	m	kg	m	m	kg	m	m	kg	m
9,1	75,8	53,5	47 500 d							9,1
10,0	73,7	53,3	47 400 c							10,0
11,0	71,3	53,0	46 900 c							11,0
12,0	68,8	52,6	45 400 c							12,0
13,0	66,2	52,2	44 000 c							13,0
13,7	64,4	51,9	43 000 c	70,4	52,6	47 100 c				13,7
14,0	63,6	51,7	42 500 c	69,7	52,5	46 600 c				14,0
15,0	61,0	51,2	41 200 b	67,2	52,1	45 100 b				15,0
16,0	58,2	50,6	40 000 b	64,6	51,7	43 700 b				16,0
16,2	57,7	50,5	39 800 b	64,1	51,6	43 500 b	67,9	52,0	45 600 b	16,2
17,0	55,4	50,0	38 900 b	62,0	51,2	42 400 b	65,7	51,6	44 400 b	17,0
18,0	52,5	49,2	37 800 b	59,3	50,6	41 200	63,1	51,1	43 100 b	18,0
19,0	49,5	48,4	36 600 b	56,5	50,0	40 000	60,4	50,6	41 900 b	19,0
20,0	46,3	47,5	35 300	53,7	49,3	38 900	57,7	50,0	40 700	20,0
20,4	45,0	47,1	34 400	52,4	48,9	38 300	56,5	49,7	40 300	20,4
22,0	39,4	45,4	30 900	47,6	47,6	36 100	51,9	48,6	38 500	22,0
24,0	31,3	42,6	27 300	40,8	45,6	31 800	45,7	46,8	34 900	24,0
24,7	27,5	41,1	26 200	38,1	44,6	30 400	43,2	46,1	33 400	24,7
26,0	20,5	38,4	24 100	33,0	42,9	28 000	38,7	44,6	30 600	26,0
27,4	5,7	32,3	18 200	25,8	40,2	25 800	32,7	42,5	28 100	27,4
28,0				23,0	39,2	25 000	30,4	41,7	27 100	28,0
28,7				15,9	36,2	22 700	26,4	40,2	26 100	28,7
29,9				4,1	31,4	19 000	19,9	37,7	24 400	29,9
30,0							19,1	37,4	24 200	30,0
31,1							8,3	32,9	21 400	31,1
32,0										32,0
32,3										32,3
33,5										33,5
34,0										34,0
35,7										35,7
36,0										36,0
38,0										38,0
38,1										38,1
39,9										39,9

MLC250 S-3

ASME B30.5



99 610 kg
+
36 290 kg



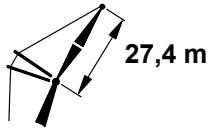
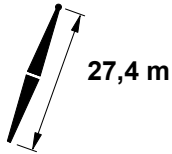
	75°			70°			65°			60°			
	m	m	kg	m	m	kg	m	kg	m	kg	m	kg	m
9,1													9,1
10,0													10,0
11,0													11,0
12,0													12,0
13,0													13,0
13,7													13,7
14,0													14,0
15,0													15,0
16,0													16,0
16,2													16,2
17,0													17,0
18,0													18,0
19,0													19,0
20,0													20,0
20,4	62,8	50,5	42 800 b										20,4
22,0	58,6	49,6	40 600 b										22,0
24,0	52,9	48,3	36 700										24,0
24,7	50,7	47,7	35 500	57,4	48,6	34 200							24,7
26,0	46,7	46,6	33 300	53,7	47,7	32 100							26,0
27,4	41,8	45,0	31 200	49,3	46,5	30 200							27,4
28,0	39,9	44,4	30 400	47,6	46,0	29 400							28,0
28,7	37,1	43,5	29 400	45,2	45,3	28 500	52,3	46,4	27 500				28,7
29,9	32,4	41,9	27 800	41,3	44,1	27 100	48,6	45,3	26 200				29,9
30,0	31,8	41,7	27 600	40,8	44,0	27 000	48,2	45,2	26 100				30,0
31,1	26,1	39,5	26 000	36,6	42,5	25 900	44,5	44,1	25 000				31,1
32,0	21,3	37,7	24 700	33,0	41,3	24 900	41,5	43,2	24 100				32,0
32,3	18,4	36,5	24 200	31,5	40,8	24 700	40,3	42,8	23 800	47,5	43,9	22 900	32,3
33,5	6,2	31,4	22 100	25,3	38,4	23 500	35,6	41,2	22 700	43,4	42,6	21 900	33,5
34,0				23,0	37,6	23 100	33,8	40,6	22 300	41,8	42,2	21 600	34,0
35,7				8,6	31,7	21 700	25,7	37,6	21 100	35,5	40,0	20 300	35,7
36,0							24,1	37,0	20 800	34,2	39,6	20 100	36,0
38,0							5,8	29,5	19 400	24,6	36,1	18 800	38,0
38,1							2,5	28,1	19 300	23,8	35,7	18 700	38,1
39,9										8,8	29,7	17 600	39,9

MLC250 S-3

ASME B30.5



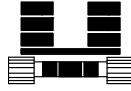
99 610 kg
+
36 290 kg



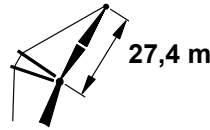
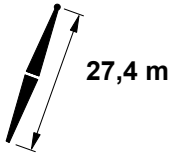
	88°			83°			80°			
m	m	m	kg	m	m	kg	m	m	kg	m
10,1	75,4	56,4	42 900 d							10,1
11,0	73,4	56,2	42 300 d							11,0
12,0	71,2	55,9	41 000 c							12,0
13,0	69,0	55,5	39 700 c							13,0
14,0	66,7	55,1	38 400 c							14,0
14,6	65,4	54,8	37 700 c	70,7	55,5	41 100 c				14,6
15,0	64,4	54,6	37 200 b	69,8	55,4	40 600 b				15,0
16,0	62,1	54,1	36 100 b	67,6	55,0	39 400 b				16,0
17,0	59,7	53,6	35 000 b	65,3	54,6	38 200 b				17,0
17,4	58,7	53,3	34 600 b	64,4	54,4	37 800 b	67,7	54,8	39 500 b	17,4
18,0	57,3	53,0	34 000	63,0	54,1	37 100	66,3	54,5	38 800 b	18,0
19,0	54,7	52,3	33 100	60,6	53,5	36 100	64,0	54,0	37 700 b	19,0
20,0	52,1	51,5	32 200	58,2	53,0	35 100	61,6	53,5	36 600	20,0
21,9	46,9	49,9	30 400	53,4	51,7	33 300	57,0	52,4	34 800	21,9
22,0	46,6	49,8	30 400	53,1	51,6	33 200	56,8	52,3	34 700	22,0
24,0	40,6	47,7	27 500	47,7	49,9	31 400	51,6	50,9	32 900	24,0
26,0	33,7	45,1	24 600	41,8	47,9	28 200	46,1	49,1	30 700	26,0
26,2	32,8	44,7	24 300	41,1	47,7	27 900	45,4	48,9	30 400	26,2
28,0	25,1	41,5	22 100	35,1	45,4	25 200	39,9	47,0	27 300	28,0
30,0	12,0	35,6	17 500	27,0	42,1	22 600	32,9	44,3	24 500	30,0
30,5	5,3	32,4	15 900	24,2	40,8	22 100	30,8	43,4	23 900	30,5
30,5				24,1	40,8	22 100	30,7	43,4	23 800	30,5
32,0				15,4	36,9	20 400	24,1	40,6	22 000	32,0
32,9				3,8	31,5	16 700	17,5	37,6	20 600	32,9
34,0							9,7	34,0	19 100	34,0
34,1							7,9	33,1	18 700	34,1
34,4										34,4
36,0										36,0
36,6										36,6
38,0										38,0
38,7										38,7
40,0										40,0
41,2										41,2
42,0										42,0
43,0										43,0

MLC250 S-3

ASME B30.5



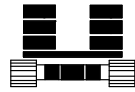
99 610 kg
+
36 290 kg



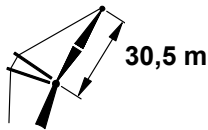
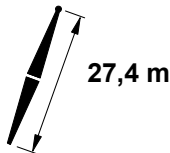
	75°			70°			65°			60°			
	m	m	kg	m	m	kg	m	m	kg	m	m	kg	m
10,1													10,1
11,0													11,0
12,0													12,0
13,0													13,0
14,0													14,0
14,6													14,6
15,0													15,0
16,0													16,0
17,0													17,0
17,4													17,4
18,0													18,0
19,0													19,0
20,0													20,0
21,9	62,5	53,2	36 900										21,9
22,0	62,4	53,1	36 800										22,0
24,0	57,6	52,0	35 000										24,0
26,0	52,5	50,6	33 200										26,0
26,2	51,9	50,4	32 900	57,7	51,2	31 700							26,2
28,0	47,0	48,9	30 300	53,2	50,0	29 300							28,0
30,0	41,0	46,8	27 700	47,7	48,3	26 900							30,0
30,5	39,3	46,2	27 100	46,3	47,8	26 400							30,5
30,5	39,2	46,1	27 000	46,2	47,8	26 400	52,4	48,8	25 500				30,5
32,0	34,1	44,2	24 900	41,8	46,3	24 900	48,3	47,5	24 000				32,0
32,9	30,2	42,6	23 800	38,7	45,2	24 000	45,6	46,6	23 200				32,9
34,0	25,7	40,7	22 400	35,1	43,8	23 100	42,4	45,6	22 300				34,0
34,1	24,8	40,3	22 300	34,5	43,6	23 000	41,9	45,4	22 200				34,1
34,4	23,2	39,6	22 000	33,4	43,1	22 800	41,1	45,1	22 000	47,3	46,1	21 100	34,4
36,0	13,1	35,1	20 100	27,0	40,5	21 500	35,8	43,1	20 800	42,7	44,5	20 000	36,0
36,6	5,8	31,6	19 400	23,6	39,0	21 100	33,5	42,2	20 400	40,8	43,8	19 600	36,6
38,0				15,4	35,3	20 100	27,8	39,9	19 400	36,1	42,1	18 700	38,0
38,7				8,1	31,9	19 600	23,9	38,1	19 000	33,3	40,9	18 300	38,7
40,0							16,8	35,0	18 200	28,2	38,9	17 500	40,0
41,2							2,3	28,2	17 500	22,0	36,2	16 900	41,2
42,0										17,5	34,1	16 500	42,0
43,0										8,3	29,9	15 900	43,0

MLC250 S-3

ASME B30.5



99 610 kg
+
36 290 kg



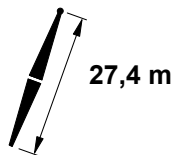
	88°			83°			80°			
	m	m	kg	m	m	kg	m	kg	m	
10,7	75,8	59,4	38 800 d						10,7	
11,0	75,1	59,3	38 400 d						11,0	
12,0	73,2	59,1	37 400 c						12,0	
13,0	71,2	58,7	36 200 c						13,0	
14,0	69,2	58,4	35 000 c						14,0	
15,0	67,2	58,0	33 900 b						15,0	
15,5	66,1	57,8	33 400 b	70,9	58,4	36 300 b			15,5	
16,0	65,1	57,5	32 800 b	69,9	58,3	35 800 b			16,0	
17,0	63,0	57,0	31 800 b	67,9	57,9	34 700 b			17,0	
18,0	60,9	56,5	30 800	65,9	57,5	33 700			18,0	
18,6	59,6	56,2	30 300	64,6	57,2	33 100	67,6	57,6	34 500 b	18,6
19,0	58,7	55,9	29 900	63,8	57,0	32 700	66,7	57,4	34 100 b	19,0
20,0	56,5	55,3	29 100	61,7	56,5	31 700	64,7	56,9	33 100	20,0
22,0	51,8	53,9	27 500	57,3	55,3	29 900	60,4	55,9	31 300	22,0
23,2	48,9	52,8	26 600	54,6	54,5	28 900	57,8	55,2	30 300	23,2
24,0	46,9	52,1	26 000	52,7	53,9	28 200	56,0	54,7	29 600	24,0
26,0	41,5	50,1	24 700	47,9	52,2	26 700	51,3	53,2	28 000	26,0
27,7	36,3	47,9	22 700	43,3	50,5	25 400	47,1	51,7	26 700	27,7
28,0	35,4	47,6	22 400	42,6	50,3	25 200	46,4	51,4	26 500	28,0
30,0	28,3	44,3	20 300	36,7	47,8	22 900	40,9	49,3	24 600	30,0
32,0	18,9	39,8	18 400	29,8	44,8	20 700	34,8	46,8	22 200	32,0
32,3	16,2	38,4	17 500	28,5	44,1	20 400	33,7	46,3	21 900	32,3
33,5	5,1	32,6	14 100	23,1	41,6	19 300	29,2	44,2	20 700	33,5
34,0				21,0	40,6	18 800	27,5	43,5	20 200	34,0
36,0				3,6	31,6	14 800	17,8	38,7	18 300	36,0
36,0							17,7	38,7	18 300	36,0
36,3							15,1	37,3	17 900	36,3
37,2							7,4	33,3	16 600	37,2
38,0										38,0
39,6										39,6
40,0										40,0
41,8										41,8
42,0										42,0
44,0										44,0
44,2										44,2
46,0										46,0

MLC250 S-3

ASME B30.5



99 610 kg
+
36 290 kg



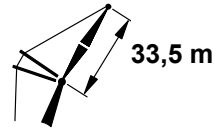
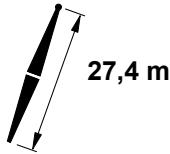
	75°			70°			65°			60°			
	m	m	kg	m	m	kg	m	m	kg	m	m	kg	m
10,7													10,7
11,0													11,0
12,0													12,0
13,0													13,0
14,0													14,0
15,0													15,0
15,5													15,5
16,0													16,0
17,0													17,0
18,0													18,0
18,6													18,6
19,0													19,0
20,0													20,0
22,0													22,0
23,2	62,9	56,0	32 200										23,2
24,0	61,1	55,5	31 500										24,0
26,0	56,7	54,3	29 800										26,0
27,7	52,8	53,1	28 600	57,9	53,9	29 400							27,7
28,0	52,1	52,9	28 300	57,3	53,7	29 100							28,0
30,0	47,2	51,2	27 000	52,8	52,3	26 800							30,0
32,0	41,8	49,1	25 200	47,9	50,6	24 700							32,0
32,3	40,9	48,8	24 800	47,1	50,3	24 500	52,5	51,2	23 500				32,3
33,5	37,2	47,2	23 300	43,8	49,1	23 400	49,5	50,2	22 500				33,5
34,0	35,8	46,7	22 700	42,6	48,7	23 000	48,3	49,8	22 100				34,0
36,0	28,9	43,5	20 600	36,7	46,3	21 400	43,2	47,9	20 600				36,0
36,0	28,8	43,5	20 600	36,7	46,2	21 400	43,1	47,9	20 600	47,9	48,5	19 700	36,0
36,3	27,4	42,8	20 300	35,6	45,8	21 200	42,2	47,5	20 400	47,9	48,5	19 700	36,3
37,2	23,3	40,8	19 400	32,6	44,4	20 600	39,6	46,5	19 800	45,5	47,6	19 100	37,2
38,0	19,6	39,0	18 700	29,8	43,2	20 000	37,3	45,5	19 300	43,3	46,8	18 500	38,0
39,6	5,5	31,8	17 200	22,7	39,8	18 900	31,8	43,1	18 300	38,6	44,9	17 600	39,6
40,0				21,0	39,0	18 700	30,5	42,5	18 100	37,5	44,5	17 400	40,0
41,8				7,7	32,1	17 300	23,0	39,0	17 100	31,7	41,9	16 500	41,8
42,0							22,0	38,5	17 000	30,9	41,5	16 300	42,0
44,0							6,9	30,7	15 900	22,5	37,6	15 400	44,0
44,2							2,2	28,2	15 800	21,0	36,8	15 300	44,2
46,0										8,2	30,3	14 500	46,0

MLC250 S-3

ASME B30.5



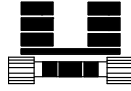
99 610 kg
+
36 290 kg



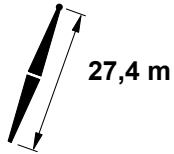
	88°			83°			80°			
	m	m	kg	m	m	kg	m	m	kg	m
11,3	76,0	62,4	35 400 c							11,3
12,0	74,7	62,2	34 700 c							12,0
13,0	72,9	61,9	33 800 c							13,0
14,0	71,1	61,6	32 800 c							14,0
15,0	69,3	61,3	31 900 b							15,0
16,0	67,5	60,9	31 100 b							16,0
16,5	66,6	60,6	30 700 b	71,0	61,3	33 100 b				16,5
17,0	65,6	60,4	30 300 b	70,0	61,2	32 600 b				17,0
18,0	63,7	60,0	29 500	68,2	60,8	31 800				18,0
19,0	61,8	59,4	28 700	66,3	60,4	31 000				19,0
19,5	60,8	59,2	28 300	65,4	60,1	30 600	68,0	60,5	31 600	19,5
20,0	59,9	58,9	28 000	64,5	59,9	30 200	67,1	60,3	31 300	20,0
22,0	55,8	57,6	26 500	60,6	58,9	28 700	63,4	59,4	29 800	22,0
24,0	51,6	56,2	25 100	56,6	57,6	27 200	59,5	58,3	28 300	24,0
24,7	50,0	55,5	24 700	55,1	57,1	26 700	58,0	57,8	27 800	24,7
26,0	47,1	54,4	23 900	52,4	56,2	25 800	55,4	57,0	26 900	26,0
28,0	42,2	52,4	22 400	48,0	54,5	24 500	51,1	55,5	25 500	28,0
29,6	37,9	50,5	20 800	44,1	53,0	23 200	47,5	54,1	24 500	29,6
30,0	36,8	50,0	20 400	43,2	52,6	22 900	46,6	53,8	24 200	30,0
32,0	30,7	47,0	18 600	37,9	50,2	20 800	41,7	51,7	22 300	32,0
34,0	23,1	43,1	16 700	31,9	47,4	19 000	36,3	49,2	20 300	34,0
34,1	22,5	42,7	16 600	31,6	47,2	18 900	35,9	49,1	20 200	34,1
36,0	11,7	36,7	13 100	24,7	43,7	17 300	30,0	46,2	18 500	36,0
36,6	4,8	32,7	11 700	21,8	42,0	16 700	27,7	45,0	18 000	36,6
38,0				14,6	38,1	15 300	22,2	42,1	16 900	38,0
38,4				10,2	35,5	14 100	19,7	40,7	16 400	38,4
39,0				3,5	31,7	12 400	16,0	38,6	15 700	39,0
40,0							9,8	35,1	14 500	40,0
40,2							7,1	33,5	13 900	40,2
42,0										42,0
42,7										42,7
44,0										44,0
44,8										44,8
46,0										46,0
47,2										47,2
48,0										48,0
49,1										49,1

MLC250 S-3

ASME B30.5



99 610 kg
+
36 290 kg



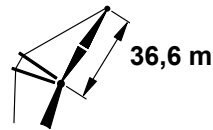
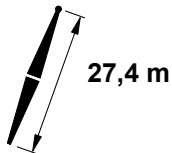
	75°			70°			65°			60°			
11,3													11,3
12,0													12,0
13,0													13,0
14,0													14,0
15,0													15,0
16,0													16,0
16,5													16,5
17,0													17,0
18,0													18,0
19,0													19,0
19,5													19,5
20,0													20,0
22,0													22,0
24,0													24,0
24,7	62,7	58,6	29 300										24,7
26,0	60,1	57,9	28 500										26,0
28,0	56,1	56,6	27 100										28,0
29,6	52,7	55,5	26 000	57,5	56,3	27 200							29,6
30,0	51,8	55,2	25 800	56,6	56,0	26 700							30,0
32,0	47,4	53,5	24 500	52,4	54,6	24 700							32,0
34,0	42,5	51,5	22 800	48,0	52,9	23 000							34,0
34,1	42,2	51,4	22 600	47,7	52,8	22 900	52,5	53,7	22 000				34,1
36,0	37,2	49,1	20 600	43,2	51,0	21 400	48,4	52,1	20 600				36,0
36,6	35,4	48,2	20 100	41,6	50,3	21 000	47,0	51,6	20 200				36,6
38,0	31,1	46,1	18 800	37,9	48,6	20 000	43,6	50,2	19 300				38,0
38,4	29,6	45,3	18 500	36,7	48,1	19 800	42,6	49,7	19 000	47,7	50,7	18 300	38,4
39,0	27,3	44,2	18 000	34,9	47,2	19 400	41,0	49,0	18 700	46,2	50,1	18 000	39,0
40,0	23,6	42,3	17 200	31,9	45,8	18 800	38,4	47,9	18 100	43,9	49,1	17 400	40,0
40,2	22,4	41,6	17 000	31,1	45,4	18 600	37,8	47,6	17 900	43,3	48,9	17 300	40,2
42,0	12,7	36,2	15 300	24,7	42,1	17 500	32,6	45,1	17 000	38,7	46,9	16 400	42,0
42,7	5,3	31,9	14 400	21,3	40,2	17 000	30,2	43,9	16 700	36,7	45,9	16 000	42,7
44,0				14,6	36,5	16 000	25,5	41,5	16 000	32,9	44,1	15 400	44,0
44,8				7,3	32,3	15 300	21,6	39,3	15 600	30,0	42,7	15 100	44,8
46,0							15,8	36,2	15 100	25,9	40,5	14 600	46,0
47,2							2,1	28,3	14 500	20,0	37,3	14 100	47,2
48,0										16,4	35,4	13 800	48,0
49,1										7,5	30,3	13 300	49,1

MLC250 S-3

ASME B30.5



99 610 kg
+
36 290 kg



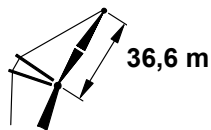
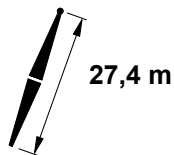
	88°			83°			80°			
m	m	m	kg	m	m	kg	m	m	kg	m
12,2	75,7	65,3	32 100 c							12,2
13,0	74,4	65,1	31 300 c							13,0
14,0	72,8	64,8	30 400 c							14,0
15,0	71,1	64,5	29 600 b							15,0
16,0	69,5	64,1	28 800 b							16,0
17,0	67,8	63,7	28 000 b							17,0
17,7	66,6	63,4	27 400 b	70,6	64,1	29 600				17,7
18,0	66,1	63,3	27 200	70,1	64,0	29 300				18,0
19,0	64,3	62,9	26 500	68,4	63,7	28 600				19,0
20,0	62,6	62,4	25 700	66,7	63,2	27 800				20,0
20,7	61,3	62,0	25 300	65,5	62,9	27 300	67,9	63,3	28 200	20,7
22,0	59,0	61,2	24 400	63,3	62,3	26 400	65,7	62,7	27 300	22,0
24,0	55,3	59,9	23 100	59,7	61,2	25 000	62,2	61,8	26 000	24,0
25,9	51,6	58,5	22 000	56,2	60,0	23 800	58,8	60,7	24 800	25,9
26,0	51,4	58,5	21 900	56,0	60,0	23 700	58,6	60,6	24 700	26,0
28,0	47,2	56,7	20 800	52,1	58,5	22 400	54,9	59,3	23 500	28,0
30,0	42,8	54,7	19 700	48,0	56,8	21 300	51,0	57,8	22 200	30,0
31,1	40,1	53,4	19 100	45,6	55,8	20 700	48,7	56,8	21 600	31,1
32,0	38,0	52,4	18 600	43,7	54,9	20 200	46,8	56,1	21 000	32,0
34,0	32,5	49,6	17 000	38,9	52,6	18 900	42,3	54,0	19 900	34,0
36,0	26,1	46,0	15 600	33,6	49,9	17 400	37,5	51,6	18 500	36,0
38,0	17,8	41,0	13 700	27,5	46,5	15 900	31,9	48,7	16 900	38,0
39,6	4,6	32,8	10 400	21,1	42,8	14 800	26,7	45,8	15 800	39,6
40,0				19,6	41,9	14 500	25,4	45,1	15 600	40,0
40,5				15,9	39,6	13 700	23,2	43,8	15 300	40,5
42,0				4,7	32,6	11 200	16,7	39,9	14 300	42,0
42,1				3,3	31,8	11 000	16,2	39,6	14 200	42,1
43,3							6,8	33,7	12 300	43,3
44,0										44,0
45,7										45,7
46,0										46,0
47,9										47,9
48,0										48,0
50,0										50,0
50,3										50,3
52,0										52,0
52,1										52,1

MLC250 S-3

ASME B30.5



99 610 kg
+
36 290 kg



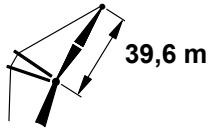
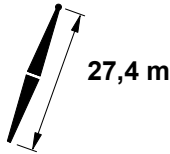
	75°			70°			65°			60°			
	m	m	kg	m	m	kg	m	m	kg	m	m	kg	m
12,2													12,2
13,0													13,0
14,0													14,0
15,0													15,0
16,0													16,0
17,0													17,0
17,7													17,7
18,0													18,0
19,0													19,0
20,0													20,0
20,7													20,7
22,0													22,0
24,0													24,0
25,9	63,0	61,4	26 000										25,9
26,0	62,8	61,3	26 000										26,0
28,0	59,2	60,2	24 800										28,0
30,0	55,5	59,0	23 600										30,0
31,1	53,4	58,1	23 000	57,7	59,0	24 000							31,1
32,0	51,6	57,5	22 400	56,0	58,4	23 500							32,0
34,0	47,5	55,8	21 300	52,1	56,9	22 500							34,0
36,0	43,1	53,8	20 200	48,1	55,2	21 200	52,6	56,1	20 500				36,0
38,0	38,3	51,5	18 800	43,7	53,3	19 900	48,4	54,4	19 100				38,0
39,6	33,9	49,2	17 500	39,8	51,5	18 900	44,9	52,9	18 100				39,6
40,0	32,9	48,7	17 200	38,9	51,0	18 600	44,1	52,5	17 900				40,0
40,5	31,3	47,8	16 900	37,6	50,3	18 300	42,9	52,0	17 700	47,5	52,9	16 900	40,5
42,0	26,6	45,2	15 800	33,6	48,3	17 400	39,4	50,3	16 900	44,3	51,5	16 200	42,0
42,1	26,3	45,0	15 800	33,5	48,2	17 400	39,2	50,2	16 800	44,2	51,4	16 200	42,1
43,3	21,3	42,1	15 000	29,7	46,1	16 500	36,1	48,6	16 200	41,3	50,0	15 600	43,3
44,0	18,4	40,3	14 600	27,5	44,9	16 000	34,2	47,6	15 900	39,6	49,2	15 300	44,0
45,7	5,1	32,0	12 900	20,7	41,0	14 900	29,0	44,8	15 100	35,2	47,0	14 500	45,7
46,0				19,6	40,3	14 800	28,1	44,3	15 000	34,4	46,6	14 400	46,0
47,9				7,0	32,5	13 600	21,1	40,2	14 200	28,9	43,6	13 700	47,9
48,0							20,5	39,9	14 200	28,4	43,3	13 600	48,0
50,0							7,5	31,9	13 400	20,9	39,0	12 900	50,0
50,3							2,0	28,4	13 300	19,1	37,9	12 800	50,3
52,0										8,6	31,4	12 200	52,0
52,1										7,2	30,5	12 200	52,1

MLC250 S-3

ASME B30.5



99 610 kg
+
36 290 kg



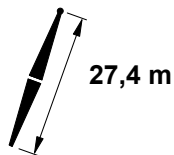
	88°			83°			80°			
	m	m	kg	m	kg	m	kg	m	m	
12,8	75,9	68,3	24 100 b							12,8
13,0	75,6	68,3	24 000 b							13,0
14,0	74,1	68,0	23 700 b							14,0
15,0	72,6	67,7	23 300 b							15,0
16,0	71,1	67,4	23 000 b							16,0
17,0	69,6	67,0	22 700							17,0
18,0	68,0	66,6	22 400							18,0
18,6	67,1	66,4	22 200	70,8	67,1	23 200				18,6
19,0	66,4	66,2	22 100	70,2	66,9	23 100				19,0
20,0	64,9	65,8	21 800	68,6	66,5	22 800				20,0
21,9	61,8	64,8	21 000	65,6	65,7	22 300	67,8	66,1	22 600	21,9
22,0	61,6	64,7	21 000	65,5	65,7	22 300	67,7	66,1	22 600	22,0
24,0	58,3	63,6	19 800	62,2	64,7	21 400	64,5	65,2	22 100	24,0
26,0	54,8	62,3	18 800	58,9	63,6	20 300	61,3	64,1	21 100	26,0
27,4	52,3	61,2	18 100	56,5	62,7	19 500	58,9	63,3	20 300	27,4
28,0	51,2	60,8	17 800	55,5	62,3	19 200	57,9	63,0	20 000	28,0
30,0	47,4	59,0	16 900	51,9	60,8	18 300	54,5	61,6	19 000	30,0
32,0	43,3	57,1	16 100	48,1	59,1	17 300	50,8	60,1	18 000	32,0
32,6	42,0	56,4	15 800	46,9	58,6	17 100	49,7	59,6	17 800	32,6
34,0	38,9	54,8	15 300	44,1	57,2	16 400	47,0	58,4	17 100	34,0
36,0	34,0	52,1	14 600	39,8	55,0	15 600	42,9	56,4	16 300	36,0
37,8	29,0	49,1	14 000	35,5	52,6	15 000	38,9	54,3	15 600	37,8
38,0	28,5	48,8	14 000	35,0	52,4	14 900	38,4	54,0	15 500	38,0
40,0	21,6	44,5	13 200	29,6	49,2	14 200	33,5	51,3	14 800	40,0
42,0	11,5	37,8	10 600	23,1	45,2	13 600	27,8	47,9	14 100	42,0
42,4	7,3	34,9	9 800	21,3	44,0	13 300	26,4	47,0	14 000	42,4
42,7	4,4	33,0	9 300	20,0	43,2	13 100	25,5	46,4	13 900	42,7
44,0				14,0	39,2	12 200	20,8	43,5	13 400	44,0
45,1				3,2	31,8	9 900	14,7	39,4	12 500	45,1
46,0							9,9	36,2	11 800	46,0
46,3							6,5	33,9	11 100	46,3
48,0										48,0
48,8										48,8
50,0										50,0
50,9										50,9
52,0										52,0
53,3										53,3
54,0										54,0
55,2										55,2

MLC250 S-3

ASME B30.5



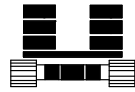
99 610 kg
+
36 290 kg



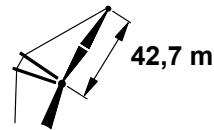
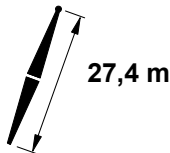
	75°			70°			65°			60°			
	m	m	kg	m	m	kg	m	m	kg	m	m	kg	m
12,8													12,8
13,0													13,0
14,0													14,0
15,0													15,0
16,0													16,0
17,0													17,0
18,0													18,0
18,6													18,6
19,0													19,0
20,0													20,0
21,9													21,9
22,0													22,0
24,0													24,0
26,0													26,0
27,4	62,8	64,0	21 300										27,4
28,0	61,8	63,7	21 100										28,0
30,0	58,5	62,6	20 100										30,0
32,0	55,0	61,3	19 100										32,0
32,6	53,9	60,8	18 800	57,9	61,6	19 600							32,6
34,0	51,4	59,8	18 200	55,5	60,7	19 000							34,0
36,0	47,6	58,1	17 300	51,9	59,2	18 200							36,0
37,8	44,0	56,3	16 600	48,5	57,7	17 400	52,6	58,6	18 000				37,8
38,0	43,6	56,1	16 500	48,1	57,5	17 300	52,2	58,4	18 000				38,0
40,0	39,2	53,8	15 700	44,1	55,6	16 500	48,5	56,7	17 200				40,0
42,0	34,4	51,2	15 000	39,8	53,4	15 800	44,5	54,8	16 500				42,0
42,4	33,2	50,5	14 900	38,8	52,9	15 700	43,6	54,4	16 400	48,0	55,3	15 900	42,4
42,7	32,5	50,1	14 800	38,2	52,5	15 600	43,1	54,1	16 300	47,4	55,1	15 800	42,7
44,0	28,8	47,9	14 300	35,0	50,8	15 100	40,2	52,6	15 800	44,7	53,8	15 200	44,0
45,1	25,1	45,6	14 000	32,0	49,0	14 700	37,6	51,2	15 300	42,3	52,6	14 700	45,1
46,0	22,1	43,7	13 600	29,6	47,6	14 400	35,5	50,1	14 900	40,4	51,6	14 300	46,0
46,3	20,5	42,7	13 400	28,5	46,9	14 300	34,6	49,6	14 800	39,6	51,2	14 200	46,3
48,0	12,3	37,3	12 300	23,1	43,6	13 700	30,2	47,0	14 100	35,7	49,0	13 600	48,0
48,8	4,9	32,2	11 700	19,6	41,3	13 400	27,7	45,5	13 800	33,7	47,9	13 300	48,8
50,0				14,0	37,6	12 700	23,8	43,0	13 400	30,4	46,0	12 800	50,0
50,9				6,7	32,7	12 200	19,9	40,5	13 100	27,6	44,2	12 500	50,9
52,0							15,1	37,4	12 700	24,1	42,1	12 200	52,0
53,3							1,9	28,4	12 100	18,4	38,4	11 800	53,3
54,0										15,6	36,6	11 600	54,0
55,2										6,9	30,7	11 200	55,2

MLC250 S-3

ASME B30.5



99 610 kg
+
36 290 kg



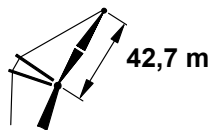
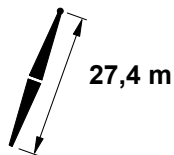
	88°			83°			80°			
m	m	m	kg	m	m	kg	m	m	kg	m
13,7	75,7	71,2	22 300 b							13,7
14,0	75,3	71,2	22 200 b							14,0
15,0	73,9	70,9	21 900 b							15,0
16,0	72,5	70,6	21 600 b							16,0
17,0	71,1	70,3	21 300							17,0
18,0	69,7	69,9	21 000							18,0
19,0	68,2	69,5	20 700							19,0
19,5	67,5	69,3	20 500	70,9	70,0	21 500				19,5
20,0	66,8	69,1	20 400	70,2	69,8	21 400				20,0
22,0	63,8	68,2	19 200	67,3	69,0	20 700				22,0
23,2	62,0	67,5	18 600	65,6	68,5	20 100	67,7	68,9	20 700	23,2
24,0	60,8	67,1	18 200	64,4	68,1	19 600	66,5	68,5	20 300	24,0
26,0	57,7	65,9	17 200	61,4	67,1	18 500	63,5	67,6	19 300	26,0
28,0	54,4	64,6	16 200	58,3	65,9	17 600	60,5	66,5	18 300	28,0
28,7	53,2	64,0	15 900	57,1	65,5	17 200	59,4	66,1	17 900	28,7
30,0	51,0	63,1	15 300	55,0	64,6	16 600	57,3	65,3	17 300	30,0
32,0	47,5	61,3	14 500	51,7	63,1	15 700	54,1	63,9	16 400	32,0
34,0	43,7	59,4	13 700	48,2	61,4	14 800	50,7	62,4	15 500	34,0
34,4	42,9	58,9	13 600	47,4	61,1	14 700	50,0	62,1	15 300	34,4
36,0	39,7	57,1	13 000	44,5	59,5	14 000	47,1	60,7	14 600	36,0
38,0	35,3	54,5	12 300	40,5	57,3	13 300	43,3	58,7	13 900	38,0
39,6	31,3	52,1	11 800	37,0	55,3	12 700	40,1	56,8	13 300	39,6
40,0	30,3	51,4	11 700	36,2	54,8	12 600	39,3	56,4	13 100	40,0
42,0	24,5	47,6	11 200	31,3	51,8	12 000	34,8	53,7	12 500	42,0
44,0	16,9	42,3	10 700	25,7	48,1	11 400	29,8	50,6	11 800	44,0
44,5	13,2	39,6	10 000	23,9	46,9	11 300	28,3	49,6	11 700	44,5
45,7	4,3	33,1	8 300	19,6	43,9	11 000	24,7	47,2	11 400	45,7
46,0				18,6	43,2	10 900	23,8	46,6	11 300	46,0
48,0				5,8	34,0	9 100	15,9	41,1	10 900	48,0
48,2				3,1	31,9	8 800	14,8	40,3	10 800	48,2
49,4							6,3	34,1	9 900	49,4
50,0										50,0
51,8										51,8
52,0										52,0
54,0										54,0
54,0										54,0
56,0										56,0
56,4										56,4
58,0										58,0
58,2										58,2

MLC250 S-3

ASME B30.5



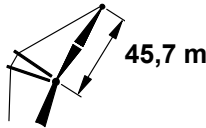
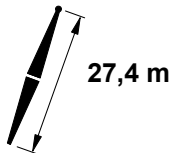
99 610 kg
+
36 290 kg



	75°			70°			65°			60°			
	m	m	kg	m	m	kg	m	m	kg	m	m	kg	m
13,7													13,7
14,0													14,0
15,0													15,0
16,0													16,0
17,0													17,0
18,0													18,0
19,0													19,0
19,5													19,5
20,0													20,0
22,0													22,0
23,2													23,2
24,0													24,0
26,0													26,0
28,0													28,0
28,7	63,0	66,8	18 900										28,7
30,0	61,0	66,1	18 300										30,0
32,0	57,8	64,9	17 400										32,0
34,0	54,6	63,6	16 500										34,0
34,4	53,9	63,3	16 300	57,6	64,0	17 100							34,4
36,0	51,2	62,1	15 600	55,0	63,0	16 400							36,0
38,0	47,7	60,4	14 800	51,7	61,5	15 600							38,0
39,6	44,7	58,8	14 200	48,9	60,2	15 000	52,7	61,0	15 600				39,6
40,0	44,0	58,4	14 000	48,2	59,8	14 900	52,0	60,7	15 500				40,0
42,0	39,9	56,2	13 300	44,5	57,9	14 100	48,5	59,0	14 800				42,0
44,0	35,6	53,6	12 600	40,5	55,8	13 400	44,8	57,2	14 100				44,0
44,5	34,3	52,9	12 500	39,4	55,1	13 200	43,8	56,6	13 900	47,8	57,5	14 400	44,5
45,7	31,3	51,0	12 100	36,8	53,6	12 800	41,4	55,3	13 500	45,5	56,4	14 000	45,7
46,0	30,6	50,6	12 000	36,2	53,2	12 700	40,9	55,0	13 400	45,0	56,1	13 900	46,0
48,0	24,9	46,8	11 400	31,3	50,2	12 100	36,6	52,5	12 800	41,1	53,9	13 300	48,0
48,2	24,3	46,3	11 400	30,9	49,9	12 100	36,2	52,3	12 700	40,7	53,7	13 300	48,2
49,4	19,7	43,2	11 100	27,4	47,7	11 700	33,3	50,5	12 300	38,1	52,2	12 900	49,4
50,0	17,4	41,6	11 000	25,7	46,5	11 500	31,8	49,6	12 200	36,8	51,5	12 700	50,0
51,8	4,7	32,3	10 500	19,2	42,1	11 100	26,8	46,3	11 700	32,5	48,8	12 100	51,8
52,0				18,6	41,6	11 100	26,3	46,0	11 600	32,1	48,6	12 000	52,0
54,0				6,5	32,9	10 800	19,5	41,3	11 100	26,7	45,1	11 500	54,0
54,0							19,4	41,2	11 100	26,6	45,0	11 400	54,0
56,0							8,0	33,0	10 800	19,7	40,3	10 900	56,0
56,4							1,9	28,5	10 800	17,6	38,8	10 800	56,4
58,0										8,8	32,5	10 300	58,0
58,2										6,7	30,9	10 300	58,2

MLC250 S-3

ASME B30.5



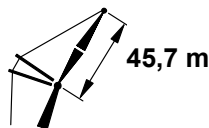
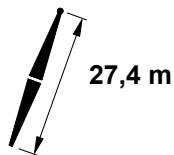
	88°			83°			80°			
m	m	m	kg	m	m	kg	m	m	kg	m
14,3	75,9	74,2	20 700 b							14,3
15,0	75,0	74,0	20 500 b							15,0
16,0	73,7	73,8	20 200 b							16,0
17,0	72,4	73,5	20 000							17,0
18,0	71,1	73,1	19 700							18,0
19,0	69,7	72,8	19 300							19,0
20,0	68,4	72,4	18 800							20,0
20,4	67,8	72,2	18 600	71,0	72,9	19 900				20,4
22,0	65,7	71,5	17 800	68,9	72,3	19 100				22,0
24,0	62,9	70,6	16 700	66,2	71,5	18 100				24,0
24,1	62,7	70,5	16 700	66,1	71,4	18 000	68,0	71,8	18 600	24,1
26,0	60,0	69,5	15 800	63,4	70,5	17 100	65,4	71,0	17 700	26,0
28,0	57,1	68,3	14 900	60,6	69,5	16 100	62,6	70,0	16 800	28,0
30,0	54,1	66,9	14 000	57,7	68,3	15 200	59,7	68,9	15 900	30,0
30,2	53,7	66,7	13 900	57,4	68,1	15 100	59,4	68,8	15 800	30,2
32,0	50,9	65,4	13 200	54,7	66,9	14 300	56,8	67,6	15 000	32,0
34,0	47,6	63,6	12 500	51,5	65,4	13 500	53,7	66,3	14 100	34,0
36,0	44,1	61,7	11 700	48,2	63,7	12 700	50,6	64,7	13 300	36,0
38,0	40,4	59,5	11 000	44,8	61,8	12 000	47,2	63,0	12 600	38,0
40,0	36,3	57,0	10 400	41,1	59,7	11 300	43,7	61,0	11 800	40,0
41,5	33,0	54,8	10 000	38,1	57,8	10 800	40,9	59,3	11 300	41,5
42,0	31,9	54,0	9 900	37,1	57,2	10 700	40,0	58,8	11 200	42,0
44,0	26,7	50,5	9 300	32,8	54,4	10 100	35,9	56,2	10 500	44,0
46,0	20,5	45,9	8 900	27,8	50,9	9 500	31,4	53,2	9 900	46,0
46,6	17,7	43,8	8 600	26,0	49,6	9 400	29,8	52,1	9 800	46,6
48,0	11,3	38,8	8 100	21,8	46,6	9 100	26,2	49,5	9 400	48,0
48,8	4,1	33,2	7 400	18,6	44,2	8 900	23,7	47,7	9 200	48,8
50,0				13,5	40,3	8 700	19,7	44,8	9 000	50,0
51,2				3,0	32,0	8 000	13,8	40,2	8 800	51,2
52,0							9,9	37,3	8 600	52,0
52,4							6,1	34,2	8 600	52,4
54,0										54,0
54,9										54,9
56,0										56,0
57,0										57,0
58,0										58,0
59,4										59,4
60,0										60,0
61,3										61,3

MLC250 S-3

ASME B30.5



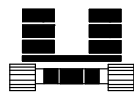
99 610 kg
+
36 290 kg



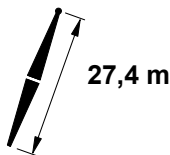
	75°			70°			65°			60°			
	m	m	kg	m	m	kg	m	m	kg	m	m	kg	m
14,3													14,3
15,0													15,0
16,0													16,0
17,0													17,0
18,0													18,0
19,0													19,0
20,0													20,0
20,4													20,4
22,0													22,0
24,0													24,0
24,1													24,1
26,0													26,0
28,0													28,0
30,0													30,0
30,2	62,8	69,5	16 700										30,2
32,0	60,2	68,5	15 900										32,0
34,0	57,3	67,3	15 000										34,0
36,0	54,2	65,9	14 200	57,7	66,7	15 000							36,0
38,0	51,1	64,4	13 400	54,7	65,3	14 200							38,0
40,0	47,8	62,7	12 700	51,5	63,8	13 500							40,0
41,5	45,2	61,2	12 100	49,1	62,6	12 900	52,7	63,4	13 500				41,5
42,0	44,3	60,8	12 000	48,2	62,1	12 700	51,8	63,0	13 300				42,0
44,0	40,6	58,6	11 300	44,8	60,2	12 000	48,6	61,3	12 700				44,0
46,0	36,6	56,1	10 700	41,1	58,1	11 400	45,1	59,5	12 000				46,0
46,6	35,2	55,2	10 500	39,9	57,4	11 200	44,0	58,8	11 800	47,7	59,7	12 300	46,6
48,0	32,1	53,1	10 100	37,1	55,6	10 800	41,5	57,3	11 400	45,3	58,4	11 900	48,0
48,8	30,2	51,8	9 900	35,4	54,5	10 500	39,9	56,4	11 200	43,9	57,6	11 700	48,8
50,0	27,1	49,6	9 600	32,8	52,8	10 200	37,5	54,9	10 800	41,6	56,3	11 300	50,0
51,2	23,3	46,9	9 300	29,7	50,7	9 900	34,9	53,2	10 400	39,3	54,8	11 000	51,2
52,0	20,9	45,1	9 100	27,8	49,3	9 600	33,2	52,1	10 200	37,7	53,9	10 700	52,0
52,4	19,0	43,7	9 000	26,5	48,4	9 500	32,1	51,4	10 100	36,8	53,3	10 600	52,4
54,0	12,0	38,4	8 700	21,8	45,0	9 200	28,3	48,7	9 700	33,4	51,1	10 200	54,0
54,9	4,5	32,4	8 600	18,2	42,3	9 000	25,8	46,9	9 500	31,3	49,6	10 000	54,9
56,0				13,5	38,7	8 800	22,4	44,5	9 200	28,5	47,7	9 700	56,0
57,0				6,3	33,0	8 700	18,5	41,5	9 000	25,6	45,7	9 500	57,0
58,0							14,5	38,5	8 800	22,7	43,6	9 200	58,0
59,4							1,8	28,5	8 700	17,2	39,4	9 000	59,4
60,0										15,0	37,7	8 900	60,0
61,3										6,4	31,0	8 700	61,3

MLC250 S-3

ASME B30.5



99 610 kg
+
36 290 kg



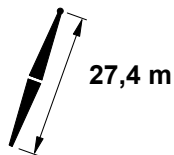
	88°			83°			80°			
	m	m	kg	m	m	kg	m	m	kg	m
14,9	76,0	77,2	19 200 b							14,9
15,0	76,0	77,2	19 100 b							15,0
16,0	74,7	76,9	18 900 b							16,0
17,0	73,5	76,7	18 600							17,0
18,0	72,3	76,3	18 200							18,0
19,0	71,1	76,0	17 700							19,0
20,0	69,8	75,7	17 200							20,0
21,6	67,8	75,0	16 400	70,7	75,7	17 600				21,6
22,0	67,3	74,9	16 200	70,3	75,5	17 400				22,0
24,0	64,7	74,0	15 300	67,8	74,8	16 500				24,0
25,3	63,0	73,3	14 700	66,1	74,2	15 800	67,9	74,6	16 500	25,3
26,0	62,1	73,0	14 300	65,2	73,9	15 500	67,0	74,3	16 100	26,0
28,0	59,4	71,9	13 500	62,6	72,9	14 600	64,4	73,4	15 200	28,0
30,0	56,6	70,6	12 600	59,9	71,8	13 700	61,8	72,4	14 300	30,0
31,7	54,2	69,4	11 900	57,6	70,8	13 000	59,5	71,4	13 600	31,7
32,0	53,8	69,2	11 800	57,2	70,6	12 900	59,1	71,2	13 500	32,0
34,0	50,8	67,7	11 100	54,3	69,2	12 100	56,3	70,0	12 700	34,0
36,0	47,7	65,9	10 400	51,4	67,7	11 300	53,5	68,6	11 900	36,0
37,5	45,2	64,5	9 900	49,0	66,5	10 800	51,2	67,4	11 300	37,5
38,0	44,4	64,0	9 700	48,3	66,0	10 600	50,5	67,0	11 100	38,0
40,0	41,0	61,8	9 100	45,1	64,2	9 900	47,4	65,3	10 500	40,0
42,0	37,2	59,4	8 500	41,6	62,0	9 300	44,1	63,3	9 800	42,0
43,3	34,6	57,5	8 200	39,2	60,5	8 900	41,8	61,9	9 400	43,3
44,0	33,1	56,6	8 000	38,0	59,6	8 700	40,6	61,1	9 200	44,0
46,0	28,6	53,2	7 500	34,0	56,9	8 200	36,8	58,6	8 600	46,0
48,0	23,2	49,1	7 100	29,5	53,6	7 700	32,7	55,7	8 100	48,0
48,5	21,4	47,7	6 900	28,2	52,7	7 500	31,5	54,9	7 900	48,5
50,0	16,2	43,5	6 500	24,3	49,7	7 200	28,1	52,3	7 600	50,0
51,8	4,0	33,3	6 100	18,3	44,9	6 700	23,0	48,5	7 100	51,8
52,0				17,7	44,5	6 700	22,6	48,1	7 100	52,0
54,0				6,5	35,2	6 200	15,3	42,3	6 500	54,0
54,3				2,9	32,1	6 100	13,7	40,9	6 500	54,3
55,5							5,9	34,4	6 200	55,5
56,0										56,0
57,9										57,9
58,0										58,0
60,0										60,0
62,0										62,0
62,5										62,5
64,0										64,0
64,3										64,3

MLC250 S-3

ASME B30.5



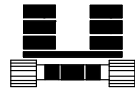
99 610 kg
+
36 290 kg



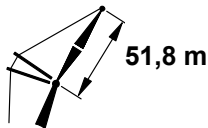
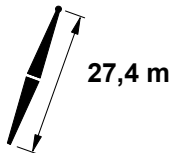
	75°			70°			65°			60°			
	m	m	kg	m	m	kg	m	kg	m	kg	m	kg	m
14,9													14,9
15,0													15,0
16,0													16,0
17,0													17,0
18,0													18,0
19,0													19,0
20,0													20,0
21,6													21,6
22,0													22,0
24,0													24,0
25,3													25,3
26,0													26,0
28,0													28,0
30,0													30,0
31,7	62,6	72,1	14 500										31,7
32,0	62,2	72,0	14 300										32,0
34,0	59,6	70,9	13 500										34,0
36,0	56,8	69,6	12 700										36,0
37,5	54,6	68,6	12 200	57,9	69,3	12 900							37,5
38,0	53,9	68,2	12 000	57,2	69,0	12 700							38,0
40,0	51,0	66,7	11 300	54,3	67,6	12 000							40,0
42,0	47,9	65,0	10 600	51,4	66,1	11 300							42,0
43,3	45,8	63,7	10 100	49,4	65,0	10 900	52,7	65,9	11 400				43,3
44,0	44,6	63,1	9 900	48,3	64,4	10 600	51,6	65,3	11 200				44,0
46,0	41,2	60,9	9 300	45,1	62,6	10 000	48,6	63,6	10 600				46,0
48,0	37,5	58,5	8 700	41,6	60,4	9 400	45,4	61,8	10 000				48,0
48,5	36,4	57,8	8 600	40,7	59,8	9 200	44,5	61,2	9 800	48,0	62,2	10 300	48,5
50,0	33,4	55,7	8 200	38,0	58,0	8 800	42,0	59,7	9 400	45,5	60,7	9 900	50,0
51,8	29,3	52,6	7 700	34,3	55,5	8 300	38,6	57,5	8 900	42,4	58,8	9 400	51,8
52,0	28,9	52,3	7 700	34,0	55,3	8 300	38,3	57,3	8 800	42,1	58,6	9 300	52,0
54,0	23,5	48,3	7 200	29,5	52,0	7 800	34,4	54,6	8 300	38,5	56,3	8 800	54,0
54,3	22,7	47,6	7 100	28,8	51,5	7 700	33,8	54,2	8 200	38,0	55,9	8 700	54,3
55,5	18,5	44,3	6 800	25,7	49,1	7 400	31,1	52,2	7 900	35,6	54,3	8 400	55,5
56,0	16,7	42,8	6 600	24,3	48,1	7 300	29,9	51,4	7 800	34,6	53,6	8 300	56,0
57,9	4,4	32,5	6 200	18,0	43,1	6 800	25,0	47,7	7 400	30,3	50,6	7 800	57,9
58,0				17,7	42,9	6 700	24,8	47,5	7 300	30,2	50,4	7 800	58,0
60,0				6,6	33,6	6 200	18,5	42,5	6 800	25,1	46,6	7 400	60,0
62,0							8,3	34,1	6 300	18,8	41,6	6 900	62,0
62,5							1,8	28,6	6 200	16,5	39,7	6 700	62,5
64,0										9,0	33,5	6 300	64,0
64,3										6,2	31,2	6 300	64,3

MLC250 S-3

ASME B30.5



99 610 kg
+
36 290 kg



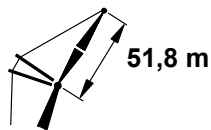
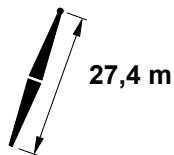
	88°			83°			80°			
m	m	m	kg	m	m	kg	m	m	kg	m
15,8	75,8	80,1	17 600							15,8
16,0	75,7	80,1	17 600							16,0
17,0	74,5	79,8	17 300							17,0
18,0	73,4	79,5	16 800							18,0
19,0	72,2	79,2	16 400							19,0
20,0	71,0	78,9	15 900							20,0
22,0	68,7	78,2	14 900							22,0
22,6	68,0	77,9	14 700	70,8	78,6	15 800				22,6
24,0	66,3	77,3	14 000	69,1	78,1	15 100				24,0
26,0	63,9	76,4	13 100	66,8	77,2	14 300				26,0
26,5	63,2	76,1	12 900	66,1	77,0	14 000	67,8	77,4	14 600	26,5
28,0	61,4	75,4	12 300	64,3	76,3	13 400	66,0	76,7	13 900	28,0
30,0	58,8	74,2	11 500	61,8	75,3	12 600	63,6	75,8	13 100	30,0
32,0	56,2	72,9	10 800	59,3	74,2	11 700	61,1	74,8	12 300	32,0
32,9	55,0	72,3	10 400	58,1	73,6	11 400	59,9	74,2	11 900	32,9
34,0	53,5	71,5	10 000	56,7	72,9	11 000	58,5	73,6	11 500	34,0
36,0	50,7	70,0	9 400	54,0	71,6	10 300	55,9	72,3	10 800	36,0
38,0	47,8	68,2	8 700	51,2	70,0	9 600	53,2	70,9	10 100	38,0
39,0	46,2	67,3	8 400	49,8	69,2	9 200	51,8	70,1	9 700	39,0
40,0	44,7	66,3	8 100	48,3	68,3	8 900	50,4	69,3	9 400	40,0
42,0	41,5	64,2	7 600	45,3	66,5	8 300	47,5	67,6	8 800	42,0
44,0	38,0	61,8	7 100	42,1	64,4	7 800	44,4	65,6	8 200	44,0
45,1	35,9	60,3	6 800	40,2	63,1	7 500	42,6	64,4	7 900	45,1
46,0	34,2	59,0	6 600	38,7	62,0	7 200	41,1	63,5	7 600	46,0
48,0	30,1	55,9	6 100	35,0	59,3	6 700	37,6	61,0	7 100	48,0
50,0	25,3	52,1	5 500	30,9	56,3	6 200	33,8	58,2	6 600	50,0
50,6	23,6	50,6	5 300	29,5	55,2	6 000	32,6	57,3	6 400	50,6
52,0	19,5	47,2	5 000	26,3	52,6	5 600	29,6	55,0	6 000	52,0
54,0	11,2	39,9	4 500	20,8	48,0	5 100	24,8	51,1	5 500	54,0
54,9	3,9	33,4	4 400	17,5	45,2	4 900	22,2	49,0	5 300	54,9
56,0				13,2	41,4	4 600	18,8	46,1	5 000	56,0
57,3				2,8	32,2	4 400	13,1	41,1	4 700	57,3
58,0							9,9	38,3	4 500	58,0
58,5							5,7	34,5	4 400	58,5
60,0										60,0
61,0										61,0
62,0										62,0
63,1										63,1
64,0										64,0
65,5										65,5
66,0										66,0
67,4										67,4

MLC250 S-3

ASME B30.5




99 610 kg
+
36 290 kg



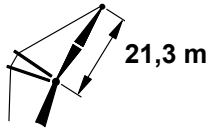
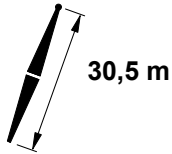
	75°			70°			65°			60°			
	m	m	kg	m	m	kg	m	kg	m	kg	m	kg	m
15,8													15,8
16,0													16,0
17,0													17,0
18,0													18,0
19,0													19,0
20,0													20,0
22,0													22,0
22,6													22,6
24,0													24,0
26,0													26,0
26,5													26,5
28,0													28,0
30,0													30,0
32,0													32,0
32,9	62,9	74,9	12 700										32,9
34,0	61,5	74,4	12 300										34,0
36,0	59,0	73,2	11 600										36,0
38,0	56,3	71,9	10 900										38,0
39,0	55,0	71,2	10 500	58,0	72,0	11 200							39,0
40,0	53,6	70,5	10 200	56,7	71,3	10 800							40,0
42,0	50,9	69,0	9 500	54,0	70,0	10 200							42,0
44,0	47,9	67,3	8 900	51,2	68,4	9 500							44,0
45,1	46,3	66,2	8 600	49,6	67,5	9 200	52,7	68,3	9 700				45,1
46,0	44,9	65,4	8 300	48,3	66,7	8 900	51,5	67,6	9 500				46,0
48,0	41,7	63,3	7 700	45,3	64,9	8 300	48,6	65,9	8 900				48,0
50,0	38,2	60,9	7 200	42,1	62,8	7 800	45,6	64,1	8 300				50,0
50,6	37,1	60,0	7 000	41,1	62,1	7 600	44,6	63,5	8 200	47,9	64,3	8 700	50,6
52,0	34,5	58,1	6 700	38,7	60,4	7 300	42,4	62,0	7 800	45,7	63,0	8 300	52,0
54,0	30,4	55,0	6 200	35,0	57,8	6 800	39,0	59,7	7 300	42,6	61,0	7 800	54,0
54,9	28,3	53,4	5 900	33,2	56,4	6 600	37,4	58,5	7 100	41,1	60,0	7 600	54,9
56,0	25,6	51,2	5 600	30,9	54,7	6 300	35,4	57,0	6 800	39,2	58,6	7 300	56,0
57,3	21,9	48,1	5 300	27,9	52,3	5 900	32,7	55,1	6 500	36,8	56,9	7 000	57,3
58,0	19,9	46,5	5 100	26,3	51,0	5 700	31,3	54,0	6 300	35,5	56,0	6 800	58,0
58,5	17,8	44,6	4 900	24,9	49,8	5 600	30,1	53,1	6 200	34,5	55,2	6 700	58,5
60,0	11,8	39,4	4 600	20,8	46,4	5 200	26,8	50,4	5 800	31,5	53,0	6 300	60,0
61,0		32,7	4 400	17,1	43,3	4 900	24,2	48,2	5 500	29,4	51,3	6 100	61,0
62,0				13,2	39,9	4 700	21,3	45,9	5 200	27,0	49,4	5 800	62,0
63,1				5,9	33,4	4 400	17,4	42,5	5 000	24,1	47,0	5 500	63,1
64,0							14,1	39,7	4 700	21,6	45,0	5 300	64,0
65,5							1,7	28,6	4 400	16,2	40,3	4 900	65,5
66,0										14,5	38,9	4 800	66,0
67,4										6,1	31,4	4 500	67,4

MLC250 S-3

ASME B30.5



99 610 kg
+
36 290 kg



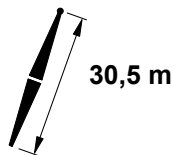
	88°			83°			80°			
m	m	m	kg	m	m	kg	m	m	kg	m
8,5	75,7	53,6	50 700 d							8,5
9,0	74,4	53,5	50 700 d							9,0
10,0	71,6	53,2	50 600 d							10,0
11,0	68,8	52,8	50 200 d							11,0
12,0	65,9	52,4	49 000 c							12,0
13,0	62,9	51,9	47 500 c							13,0
13,1	62,6	51,9	47 400 c	70,3	52,8	52 400 c				13,1
14,0	59,8	51,4	46 000 c	67,7	52,4	50 900 c				14,0
15,0	56,7	50,8	44 700 b	64,8	52,0	49 200 b				15,0
15,5	55,0	50,4	44 100 b	63,3	51,7	48 500 b	67,8	52,2	51 000 c	15,5
16,0	53,4	50,1	43 400 b	61,8	51,5	47 700 b	66,5	52,0	50 300 c	16,0
17,0	50,0	49,3	42 200 b	58,7	50,9	46 300 b	63,5	51,5	48 800 b	17,0
18,0	46,4	48,4	40 600 b	55,5	50,3	45 000 b	60,5	51,0	47 300 b	18,0
19,0	42,5	47,4	38 300 b	52,2	49,5	43 800 b	57,4	50,4	46 000 b	19,0
19,8	39,2	46,4	36 200 b	49,4	48,9	42 700 b	54,8	49,8	44 900 b	19,8
20,0	38,4	46,2	35 700	48,7	48,7	42 400	54,1	49,7	44 600 b	20,0
22,0	28,6	43,2	31 000	41,1	46,7	37 300	47,2	48,0	41 000	22,0
24,0	13,7	38,0	23 400	32,1	44,0	32 700	39,3	45,9	36 200	24,0
24,1	12,3	37,5	22 900	31,4	43,8	32 500	38,8	45,8	36 000	24,1
24,4	8,3	36,0	21 600	29,7	43,2	31 900	37,5	45,4	35 400	24,4
26,0				19,8	39,9	28 400	29,8	43,0	31 800	26,0
27,1				6,3	35,0	22 300	22,0	40,3	28 900	27,1
28,0							16,0	38,3	26 700	28,0
28,7							7,4	35,1	23 700	28,7
30,0										30,0
31,4										31,4
31,7										31,7
32,0										32,0
33,8										33,8
34,0										34,0
36,0										36,0
36,3										36,3
38,0										38,0
38,4										38,4

MLC250 S-3

ASME B30.5



99 610 kg
+
36 290 kg



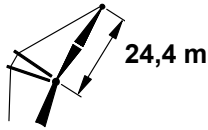
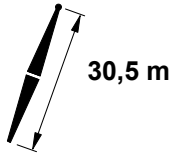
	75°			70°			65°			60°			
	m	m	kg	m	m	kg	m	m	kg	m	m	kg	m
8,5													8,5
9,0													9,0
10,0													10,0
11,0													11,0
12,0													12,0
13,0													13,0
13,1													13,1
14,0													14,0
15,0													15,0
15,5													15,5
16,0													16,0
17,0													17,0
18,0													18,0
19,0													19,0
19,8	62,9	50,7	45 600 b										19,8
20,0	62,3	50,6	45 200 b										20,0
22,0	56,0	49,5	40 600 b										22,0
24,0	49,3	47,9	36 500										24,0
24,1	48,9	47,8	36 300	57,4	48,9	34 900 b							24,1
24,4	47,8	47,5	35 800	56,5	48,7	34 500 b							24,4
26,0	41,7	46,0	33 000	51,1	47,5	31 800							26,0
27,1	36,7	44,5	31 400	46,9	46,5	30 300							27,1
28,0	32,8	43,3	30 200	43,8	45,7	29 100	52,4	46,7	27 900				28,0
28,7	29,0	42,0	29 400	41,0	44,9	28 300	50,1	46,2	27 200				28,7
30,0	21,0	39,4	27 700	35,3	43,2	26 700	45,4	45,0	25 700				30,0
31,4	2,3	32,6	23 400	27,8	40,8	25 300	39,8	43,4	24 300				31,4
31,7				26,2	40,3	25 000	38,5	43,1	24 000	47,8	44,3	23 100	31,7
32,0				24,6	39,8	24 700	37,3	42,8	23 700	46,7	44,1	22 800	32,0
33,8				5,4	32,9	22 900	28,1	39,8	22 200	39,4	42,1	21 300	33,8
34,0							27,2	39,6	22 000	38,7	41,9	21 200	34,0
36,0							10,6	33,7	20 400	29,1	38,9	19 700	36,0
36,3							5,3	31,8	20 200	27,1	38,2	19 600	36,3
38,0										14,7	33,9	18 400	38,0
38,4										9,4	32,0	18 100	38,4

MLC250 S-3

ASME B30.5



99 610 kg
+
36 290 kg



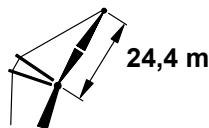
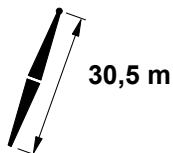
	88°			83°			80°			
	m	m	kg	m	m	kg	m	kg	m	
9,4	75,3	56,5	46 400 d						9,4	
10,0	74,0	56,4	46 300 d						10,0	
11,0	71,5	56,1	46 000 d						11,0	
12,0	69,0	55,7	45 200 c						12,0	
13,0	66,5	55,3	43 900 c						13,0	
14,0	63,9	54,8	42 500 c	70,6	55,7	46 900 c			14,0	
15,0	61,3	54,3	41 200 b	68,1	55,3	45 400 b			15,0	
16,0	58,5	53,7	40 000 b	65,6	54,9	44 000 b			16,0	
16,8	56,3	53,2	39 000 b	63,5	54,5	43 000 b	67,7	54,9	45 200 b	16,8
17,0	55,7	53,1	38 800 b	63,0	54,4	42 700 b	67,1	54,8	44 900 b	17,0
18,0	52,8	52,4	37 700 b	60,3	53,8	41 500 b	64,5	54,4	43 600 b	18,0
19,0	49,8	51,6	36 800 b	57,6	53,2	40 300 b	61,8	53,9	42 400 b	19,0
20,0	46,7	50,7	35 600	54,7	52,6	39 200	59,1	53,3	41 200 b	20,0
21,3	42,2	49,3	32 900	50,8	51,5	37 500	55,5	52,5	39 800 b	21,3
22,0	39,8	48,5	31 400	48,7	51,0	36 600	53,5	52,0	39 000	22,0
24,0	31,8	45,8	28 000	42,1	49,0	32 700	47,4	50,3	36 000	24,0
25,6	23,3	42,6	25 300	36,1	47,0	29 700	42,0	48,7	32 600	25,6
26,0	21,2	41,8	24 600	34,6	46,5	29 000	40,6	48,3	31 800	26,0
27,4	7,8	36,2	19 000	27,8	44,0	26 900	35,0	46,3	29 300	27,4
28,0				25,1	43,0	26 000	32,8	45,6	28 400	28,0
29,9				9,8	36,8	20 800	23,1	42,0	25 600	29,9
30,0				9,0	36,5	20 500	22,6	41,8	25 500	30,0
30,2				5,9	35,2	19 800	21,0	41,1	25 000	30,2
31,7							6,9	35,3	21 000	31,7
32,0										32,0
33,8										33,8
34,0										34,0
34,4										34,4
36,0										36,0
36,9										36,9
38,0										38,0
39,3										39,3
40,0										40,0
41,5										41,5

MLC250 S-3

ASME B30.5



99 610 kg
+
36 290 kg



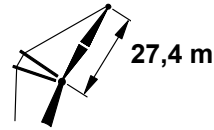
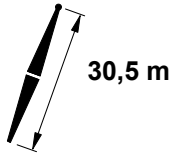
	75°			70°			65°			60°			
	m	m	kg	m	m	kg	m	m	kg	m	m	kg	m
9,4													9,4
10,0													10,0
11,0													11,0
12,0													12,0
13,0													13,0
14,0													14,0
15,0													15,0
16,0													16,0
16,8													16,8
17,0													17,0
18,0													18,0
19,0													19,0
20,0													20,0
21,3	62,5	53,4	41 900 b										21,3
22,0	60,7	53,0	40 400 b										22,0
24,0	55,2	51,8	36 300										24,0
25,6	50,4	50,5	33 600	57,8	51,5	32 200							25,6
26,0	49,2	50,2	32 900	56,6	51,3	31 600							26,0
27,4	44,5	48,8	30 900	52,5	50,2	29 700							27,4
28,0	42,7	48,3	30 100	50,8	49,8	28 900							28,0
29,9	35,6	45,9	27 800	44,8	48,1	26 700	52,5	49,2	25 700				29,9
30,0	35,2	45,8	27 700	44,5	48,0	26 600	52,1	49,1	25 500				30,0
30,2	34,4	45,5	27 500	43,8	47,8	26 400	51,5	48,9	25 400				30,2
31,7	27,3	42,9	25 800	38,3	46,0	24 900	46,8	47,6	23 900				31,7
32,0	26,0	42,4	25 500	37,3	45,7	24 600	45,9	47,3	23 600				32,0
33,8	12,6	37,1	22 700	29,5	42,9	23 000	39,6	45,4	22 100	47,5	46,5	21 200	33,8
34,0	11,1	36,5	22 400	28,6	42,6	22 800	38,9	45,1	21 900	47,0	46,4	21 000	34,0
34,4	2,1	32,7	20 900	25,9	41,5	22 400	37,1	44,5	21 600	45,5	45,9	20 700	34,4
36,0				16,3	37,7	21 200	30,7	42,3	20 400	40,1	44,3	19 600	36,0
36,9				5,1	33,1	20 500	25,8	40,4	19 800	36,6	43,1	19 000	36,9
38,0							19,6	38,0	19 000	32,2	41,5	18 300	38,0
39,3							5,0	31,9	18 200	25,3	38,9	17 500	39,3
40,0										21,8	37,6	17 100	40,0
41,5										8,8	32,3	16 300	41,5

MLC250 S-3

ASME B30.5



99 610 kg
+
36 290 kg



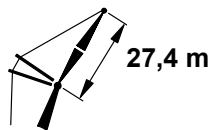
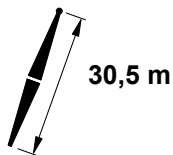
	88°			83°			80°			
m	m	m	kg	m	m	kg	m	m	kg	m
10,1	75,7	59,5	42 000 d							10,1
11,0	73,6	59,3	41 600 d							11,0
12,0	71,5	58,9	40 700 c							12,0
13,0	69,2	58,6	39 500 c							13,0
14,0	67,0	58,2	38 300 c							14,0
14,9	64,9	57,8	37 200 c	70,8	58,6	40 900 c				14,9
15,0	64,7	57,7	37 100 b	70,7	58,6	40 800 c				15,0
16,0	62,4	57,2	36 000 b	68,4	58,2	39 600 b				16,0
17,0	60,0	56,7	35 000 b	66,2	57,8	38 400 b				17,0
18,0	57,5	56,1	34 000 b	63,9	57,3	37 400 b	67,5	57,7	39 100 b	18,0
19,0	55,0	55,4	33 100 b	61,5	56,8	36 300 b	65,2	57,3	38 100 b	19,0
20,0	52,4	54,7	32 200	59,1	56,2	35 300	62,9	56,8	37 000 b	20,0
22,0	46,9	53,0	30 500	54,1	54,9	33 400	58,1	55,7	35 100	22,0
22,6	45,1	52,3	29 800	52,5	54,4	32 900	56,5	55,3	34 500	22,6
24,0	40,9	50,9	28 000	48,8	53,3	31 700	53,0	54,3	33 300	24,0
26,0	34,1	48,3	25 200	42,9	51,4	29 000	47,6	52,6	31 600	26,0
27,1	29,4	46,4	23 900	39,3	50,0	27 400	44,3	51,5	29 800	27,1
28,0	25,7	44,8	22 800	36,4	48,9	26 000	41,6	50,6	28 300	28,0
30,0	13,0	39,1	18 500	28,6	45,8	23 600	34,9	48,1	25 500	30,0
30,5	7,3	36,4	17 000	26,1	44,7	23 000	32,9	47,3	24 900	30,5
31,7				19,6	41,9	21 700	27,9	45,2	23 400	31,7
32,0				18,1	41,2	21 300	26,7	44,7	23 100	32,0
33,2				5,5	35,3	17 700	19,5	41,5	21 400	33,2
34,0							14,9	39,5	20 400	34,0
34,8							6,5	35,5	18 800	34,8
36,0										36,0
37,5										37,5
38,0										38,0
39,9										39,9
40,0										40,0
42,0										42,0
42,4										42,4
44,0										44,0
44,5										44,5

MLC250 S-3

ASME B30.5



99 610 kg
+
36 290 kg



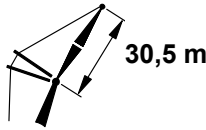
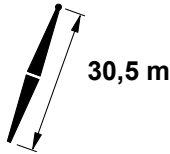
	75°			70°			65°			60°			
	m	m	kg	m	m	kg	m	m	kg	m	m	kg	m
10,1													10,1
11,0													11,0
12,0													12,0
13,0													13,0
14,0													14,0
14,9													14,9
15,0													15,0
16,0													16,0
17,0													17,0
18,0													18,0
19,0													19,0
20,0													20,0
22,0													22,0
22,6	62,9	56,2	36 900										22,6
24,0	59,5	55,4	35 600										24,0
26,0	54,5	54,1	32 800										26,0
27,1	51,6	53,2	31 300	58,0	54,2	30 000							27,1
28,0	49,2	52,5	30 000	55,8	53,6	28 800							28,0
30,0	43,4	50,6	27 600	50,6	52,1	26 500							30,0
30,5	41,9	50,0	27 100	49,3	51,7	26 000							30,5
31,7	37,9	48,6	25 800	45,8	50,6	24 800	52,6	51,6	23 800				31,7
32,0	36,9	48,2	25 500	45,0	50,3	24 500	51,8	51,4	23 500				32,0
33,2	32,3	46,4	24 300	41,1	48,9	23 400	48,4	50,3	22 500				33,2
34,0	29,3	45,2	23 600	38,7	48,1	22 700	46,2	49,6	21 800				34,0
34,8	25,5	43,5	22 800	36,0	47,0	22 200	43,9	48,8	21 300				34,8
36,0	19,1	40,7	21 600	31,4	45,2	21 200	40,1	47,5	20 300	47,3	48,7	19 500	36,0
37,5	2,0	32,7	18 800	24,5	42,2	20 100	34,9	45,5	19 300	42,7	47,1	18 600	37,5
38,0				22,2	41,2	19 800	33,1	44,8	19 000	41,2	46,6	18 200	38,0
39,9				4,8	33,2	18 500	24,7	41,3	17 900	34,6	44,1	17 100	39,9
40,0							24,4	41,2	17 800	34,4	44,0	17 100	40,0
42,0							10,5	34,8	16 700	26,1	40,6	16 100	42,0
42,4							4,7	32,1	16 500	23,8	39,6	15 900	42,4
44,0										13,8	35,1	15 100	44,0
44,5										8,3	32,5	14 900	44,5

MLC250 S-3

ASME B30.5



99 610 kg
+
36 290 kg



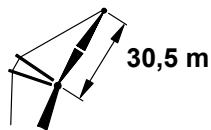
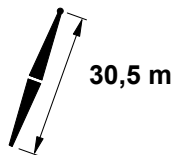
	88°			83°			80°			
m	m	m	kg	m	m	kg	m	m	kg	m
10,7	76,0	62,5	38 000 d							10,7
11,0	75,3	62,4	37 800 d							11,0
12,0	73,4	62,1	37 100 c							12,0
13,0	71,4	61,8	36 100 c							13,0
14,0	69,4	61,5	34 900 c							14,0
15,0	67,4	61,1	33 800 b							15,0
15,8	65,7	60,7	33 000 b	71,0	61,5	36 100 b				15,8
16,0	65,3	60,6	32 800 b	70,7	61,4	36 000 b				16,0
17,0	63,2	60,1	31 800 b	68,7	61,1	34 900 b				17,0
18,0	61,1	59,6	30 800	66,6	60,6	33 900				18,0
18,9	59,1	59,1	30 000	64,8	60,2	33 000	68,0	60,7	34 500 b	18,9
19,0	58,9	59,0	29 900	64,6	60,2	32 900	67,8	60,6	34 400 b	19,0
20,0	56,7	58,4	29 100	62,5	59,7	31 900	65,8	60,2	33 500	20,0
22,0	52,1	57,0	27 500	58,2	58,6	30 100	61,6	59,2	31 600	22,0
24,0	47,2	55,3	26 000	53,6	57,2	28 500	57,2	58,0	29 900	24,0
24,1	46,9	55,2	26 000	53,4	57,1	28 400	57,0	57,9	29 800	24,1
26,0	41,8	53,2	24 700	48,8	55,6	27 000	52,6	56,6	28 300	26,0
28,0	35,8	50,8	22 900	43,6	53,7	25 600	47,7	54,9	26 900	28,0
29,0	32,3	49,2	21 900	40,7	52,5	24 600	45,1	53,9	26 100	29,0
30,0	28,7	47,6	20 900	37,8	51,4	23 600	42,4	52,9	25 400	30,0
32,0	19,5	43,1	19 000	31,2	48,4	21 500	36,5	50,5	23 100	32,0
33,5	7,2	36,8	15 100	24,9	45,5	20 100	31,3	48,2	21 600	33,5
33,5	7,0	36,6	15 000	24,8	45,4	20 100	31,2	48,2	21 600	33,5
34,0				22,9	44,5	19 600	29,6	47,4	21 100	34,0
36,0				9,3	37,6	16 400	20,7	43,2	19 300	36,0
36,3				5,3	35,5	15 700	18,5	42,0	18 900	36,3
37,8							6,2	35,7	16 700	37,8
38,0										38,0
40,0										40,0
40,5										40,5
42,0										42,0
43,0										43,0
44,0										44,0
45,4										45,4
46,0										46,0
47,6										47,6

MLC250 S-3

ASME B30.5




99 610 kg
+
36 290 kg



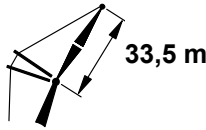
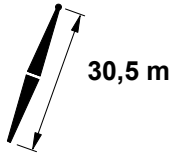
	75°			70°			65°			60°			
10,7													10,7
11,0													11,0
12,0													12,0
13,0													13,0
14,0													14,0
15,0													15,0
15,8													15,8
16,0													16,0
17,0													17,0
18,0													18,0
18,9													18,9
19,0													19,0
20,0													20,0
22,0													22,0
24,0													24,0
24,1	62,7	58,8	31 900										24,1
26,0	58,5	57,7	30 400										26,0
28,0	54,0	56,4	28 900										28,0
29,0	51,6	55,6	28 100	57,5	56,6	27 500							29,0
30,0	49,2	54,8	27 300	55,2	55,9	26 300							30,0
32,0	44,0	52,9	25 400	50,5	54,4	24 300							32,0
33,5	39,7	51,2	24 000	46,6	53,1	23 000	52,6	54,1	22 000				33,5
33,5	39,6	51,2	24 000	46,6	53,0	23 000	52,6	54,0	22 000				33,5
34,0	38,3	50,6	23 500	45,4	52,6	22 600	51,5	53,7	21 700				34,0
36,0	31,7	47,8	21 700	39,8	50,4	21 100	46,5	51,9	20 200				36,0
36,3	30,6	47,3	21 400	39,0	50,1	20 900	45,8	51,7	20 000				36,3
37,8	24,4	44,4	20 000	34,2	48,0	19 800	41,6	50,1	19 000	47,9	51,2	18 200	37,8
38,0	23,6	44,0	19 800	33,5	47,7	19 700	41,1	49,9	18 900	47,4	51,0	18 100	38,0
40,0	11,0	37,6	17 700	26,0	44,2	18 400	35,0	47,3	17 700	42,0	49,0	16 900	40,0
40,5	1,9	32,8	16 800	23,1	42,8	18 100	33,0	46,4	17 400	40,4	48,3	16 700	40,5
42,0				15,2	38,9	17 300	27,8	44,0	16 600	36,1	46,5	15 900	42,0
43,0				4,6	33,3	16 800	23,0	41,7	16 100	32,6	44,9	15 500	43,0
44,0							18,1	39,3	15 600	29,1	43,4	15 000	44,0
45,4							4,4	32,2	15 000	22,6	40,2	14 400	45,4
46,0										20,0	39,0	14 100	46,0
47,6										7,9	32,7	13 500	47,6

MLC250 S-3

ASME B30.5



99 610 kg
+
36 290 kg



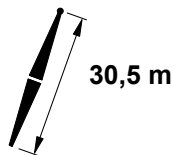
	88°			83°			80°			
m	m	m	kg	m	m	kg	m	m	kg	m
11,6	75,7	65,4	34 800 c							11,6
12,0	74,9	65,3	34 500 c							12,0
13,0	73,1	65,0	33 600 c							13,0
14,0	71,3	64,7	32 700 c							14,0
15,0	69,5	64,3	31 800 b							15,0
16,0	67,7	64,0	31 000 b							16,0
17,0	65,8	63,5	30 200 b							17,0
17,1	65,6	63,5	30 100 b	70,6	64,3	32 600 b				17,1
18,0	63,9	63,1	29 400 b	68,9	63,9	31 900				18,0
19,0	62,0	62,5	28 600 b	67,0	63,5	31 100				19,0
20,0	60,1	62,0	27 900	65,2	63,1	30 300				20,0
20,1	59,9	61,9	27 800	65,0	63,0	30 300	67,9	63,5	31 400	20,1
22,0	56,0	60,7	26 500	61,3	62,1	28 900	64,4	62,6	30 100	22,0
24,0	51,8	59,3	25 100	57,4	60,9	27 400	60,5	61,6	28 600	24,0
25,3	48,9	58,2	24 300	54,7	60,0	26 500	57,9	60,8	27 700	25,3
26,0	47,3	57,6	23 900	53,2	59,5	25 900	56,5	60,4	27 200	26,0
28,0	42,5	55,6	22 700	48,8	57,9	24 700	52,3	58,9	25 800	28,0
30,0	37,1	53,2	21 000	44,1	56,0	23 500	47,8	57,2	24 600	30,0
30,5	35,6	52,4	20 500	42,8	55,4	23 000	46,6	56,7	24 300	30,5
32,0	31,0	50,2	19 100	38,9	53,7	21 700	43,0	55,3	23 400	32,0
34,0	23,6	46,3	17 400	33,1	51,0	19 800	37,8	52,9	21 300	34,0
35,4	15,9	42,0	14 900	28,3	48,5	18 600	33,5	50,9	20 000	35,4
36,0	12,6	40,2	13 900	26,2	47,5	18 100	31,8	50,0	19 400	36,0
36,6	6,6	36,8	12 500	23,5	46,0	17 600	29,6	49,0	18 900	36,6
38,0				16,9	42,4	16 600	24,5	46,3	17 800	38,0
39,3				5,0	35,6	13 100	17,7	42,5	16 400	39,3
39,9							14,7	40,9	15 900	39,9
40,0							14,2	40,6	15 800	40,0
40,8							5,9	35,8	14 000	40,8
42,0										42,0
43,6										43,6
44,0										44,0
46,0										46,0
48,0										48,0
48,5										48,5
50,0										50,0
50,6										50,6

MLC250 S-3

ASME B30.5




99 610 kg
+
36 290 kg



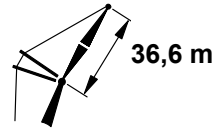
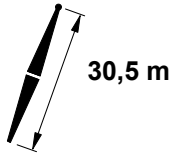
	75°			70°			65°			60°			
11,6													11,6
12,0													12,0
13,0													13,0
14,0													14,0
15,0													15,0
16,0													16,0
17,0													17,0
17,1													17,1
18,0													18,0
19,0													19,0
20,0													20,0
20,1													20,1
22,0													22,0
24,0													24,0
25,3	63,0	61,6	29 300										25,3
26,0	61,6	61,3	28 800										26,0
28,0	57,7	60,1	27 600										28,0
30,0	53,5	58,7	26 200										30,0
30,5	52,4	58,3	25 900	57,8	59,3	25 800							30,5
32,0	49,2	57,1	25 000	54,6	58,2	24 300							32,0
34,0	44,5	55,2	23 500	50,3	56,7	22 600							34,0
35,4	40,9	53,7	22 400	47,1	55,4	21 500	52,7	56,5	20 600				35,4
36,0	39,4	53,0	21 800	45,7	54,9	21 100	51,3	56,0	20 200				36,0
36,6	37,7	52,2	21 300	44,3	54,3	20 700	50,0	55,5	19 800				36,6
38,0	33,6	50,3	20 000	40,7	52,8	19 700	46,7	54,3	18 900				38,0
39,3	29,1	48,0	18 900	37,1	51,1	18 900	43,5	52,9	18 100				39,3
39,9	27,1	47,1	18 400	35,4	50,3	18 500	42,1	52,3	17 700	47,7	53,3	17 000	39,9
40,0	26,8	46,9	18 300	35,2	50,2	18 500	41,9	52,2	17 700	47,5	53,3	16 900	40,0
40,8	23,0	44,8	17 600	32,5	48,9	18 000	39,6	51,2	17 200	45,5	52,4	16 500	40,8
42,0	17,8	42,0	16 700	28,7	47,0	17 400	36,4	49,7	16 600	42,7	51,3	15 900	42,0
43,6	1,8	32,8	14 100	22,2	43,5	16 600	31,5	47,3	15 900	38,5	49,4	15 200	43,6
44,0				20,5	42,6	16 400	30,2	46,7	15 700	37,4	48,9	15 000	44,0
46,0				4,9	33,8	15 400	22,5	42,7	14 800	31,3	46,0	14 200	46,0
48,0							10,4	35,9	14 000	23,9	42,2	13 400	48,0
48,5							4,2	32,3	13 800	21,5	40,8	13 200	48,5
50,0										13,2	36,2	12 700	50,0
50,6										7,5	32,9	12 500	50,6

MLC250 S-3

ASME B30.5



99 610 kg
+
36 290 kg



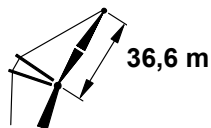
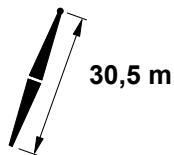
	88°			83°			80°			
m	m	m	kg	m	m	kg	m	m	kg	m
12,2	75,9	68,4	31 700 c							12,2
13,0	74,6	68,2	31 100 b							13,0
14,0	72,9	67,9	30 300 b							14,0
15,0	71,3	67,6	29 500 b							15,0
16,0	69,6	67,2	28 700 b							16,0
17,0	68,0	66,8	27 900							17,0
18,0	66,3	66,4	27 100	70,7	67,2	29 400				18,0
19,0	64,5	66,0	26 400	69,0	66,8	28 700				19,0
20,0	62,8	65,5	25 700	67,4	66,4	27 900				20,0
21,3	60,5	64,7	24 800	65,1	65,8	27 000	67,8	66,2	28 000	21,3
22,0	59,2	64,4	24 400	63,9	65,5	26 500	66,6	66,0	27 600	22,0
24,0	55,5	63,1	23 100	60,4	64,5	25 200	63,2	65,0	26 200	24,0
26,0	51,6	61,6	21 900	56,7	63,2	23 900	59,6	63,9	25 000	26,0
26,8	49,9	60,9	21 500	55,2	62,7	23 400	58,1	63,4	24 500	26,8
28,0	47,5	59,9	20 800	52,9	61,8	22 700	55,9	62,7	23 700	28,0
30,0	43,1	57,9	19 700	48,8	60,2	21 500	52,0	61,2	22 500	30,0
32,0	38,2	55,6	18 700	44,5	58,3	20 300	47,9	59,5	21 300	32,0
34,0	32,9	52,8	17 500	39,8	56,1	19 300	43,6	57,6	20 200	34,0
36,0	26,5	49,3	16 100	34,7	53,5	18 100	38,8	55,3	19 200	36,0
37,2	21,6	46,4	15 100	31,1	51,5	17 200	35,6	53,7	18 300	37,2
38,0	18,3	44,4	14 400	28,7	50,2	16 600	33,5	52,6	17 800	38,0
39,6	6,4	37,0	11 100	22,7	46,8	15 500	28,5	49,8	16 600	39,6
40,0				21,3	45,9	15 300	27,3	49,2	16 300	40,0
42,0				9,4	38,7	12 600	19,4	44,5	15 100	42,0
42,1				8,2	37,9	12 300	18,6	44,1	14 900	42,1
42,4				4,8	35,7	11 700	16,7	42,8	14 500	42,4
43,9							5,6	36,0	12 500	43,9
44,0										44,0
46,0										46,0
46,6										46,6
48,0										48,0
49,1										49,1
50,0										50,0
51,5										51,5
52,0										52,0
53,6										53,6

MLC250 S-3

ASME B30.5




99 610 kg
+
36 290 kg



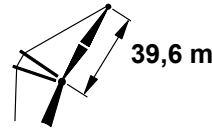
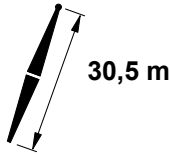
	75°			70°			65°			60°			
	m	m	kg	m	m	kg	m	m	kg	m	m	kg	m
12,2													12,2
13,0													13,0
14,0													14,0
15,0													15,0
16,0													16,0
17,0													17,0
18,0													18,0
19,0													19,0
20,0													20,0
21,3													21,3
22,0													22,0
24,0													24,0
26,0													26,0
26,8	62,8	64,3	25 800										26,8
28,0	60,7	63,6	25 200										28,0
30,0	57,0	62,4	24 000										30,0
32,0	53,2	61,0	22 900	58,0	61,9	23 900							32,0
34,0	49,1	59,4	21 700	54,2	60,6	22 400							34,0
36,0	44,9	57,6	20 600	50,2	59,0	20 900							36,0
37,2	42,1	56,3	20 000	47,7	57,9	20 100	52,7	58,9	19 200				37,2
38,0	40,2	55,4	19 600	46,0	57,2	19 500	51,1	58,3	18 700				38,0
39,6	36,1	53,3	18 500	42,3	55,5	18 600	47,7	56,9	17 800				39,6
40,0	35,1	52,8	18 300	41,5	55,1	18 300	46,9	56,6	17 500				40,0
42,0	29,2	49,6	16 800	36,5	52,7	17 200	42,5	54,5	16 500				42,0
42,1	28,8	49,4	16 700	36,2	52,5	17 200	42,2	54,4	16 400	47,5	55,5	15 700	42,1
42,4	27,9	48,8	16 500	35,4	52,1	17 100	41,6	54,1	16 300	46,9	55,2	15 600	42,4
43,9	22,3	45,7	15 500	31,1	49,8	16 300	37,9	52,3	15 600	43,5	53,7	14 900	43,9
44,0	21,9	45,4	15 500	30,8	49,6	16 200	37,6	52,2	15 500	43,2	53,6	14 800	44,0
46,0	10,8	38,6	13 800	24,0	45,8	15 300	32,1	49,3	14 700	38,5	51,3	14 000	46,0
46,6	1,7	32,9	12 600	21,0	44,0	15 100	30,1	48,1	14 400	36,8	50,4	13 800	46,6
48,0				14,5	40,1	14 400	25,6	45,7	13 900	33,1	48,5	13 300	48,0
49,1				4,2	33,6	13 900	21,0	42,9	13 500	29,7	46,7	12 900	49,1
50,0							17,0	40,5	13 100	26,8	45,1	12 600	50,0
51,5							4,1	32,4	12 600	20,7	41,4	12 100	51,5
52,0										18,7	40,3	11 900	52,0
53,6										7,2	33,1	11 400	53,6

MLC250 S-3

ASME B30.5



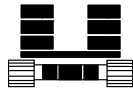

99 610 kg
+
36 290 kg



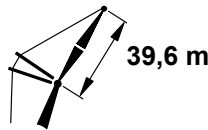
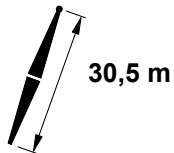
	88°			83°			80°			
	m	m	kg	m	m	kg	m	m	kg	m
13,1	75,6	71,3	23 700 b							13,1
14,0	74,3	71,1	23 400 b							14,0
15,0	72,8	70,8	23 100 b							15,0
16,0	71,3	70,5	22 800 b							16,0
17,0	69,7	70,1	22 500							17,0
18,0	68,2	69,7	22 200							18,0
18,9	66,8	69,3	21 900	70,9	70,1	23 000				18,9
19,0	66,6	69,3	21 900	70,7	70,1	23 000				19,0
20,0	65,0	68,9	21 600	69,2	69,7	22 700				20,0
22,0	61,8	67,9	20 900	66,1	68,9	22 300				22,0
22,6	60,8	67,5	20 600	65,1	68,6	22 000	67,7	69,0	22 400	22,6
24,0	58,5	66,7	19 900	62,9	67,9	21 500	65,4	68,4	22 100	24,0
26,0	55,0	65,4	18 800	59,6	66,8	20 400	62,2	67,4	21 300	26,0
28,0	51,4	63,9	17 900	56,1	65,6	19 400	58,8	66,3	20 200	28,0
30,0	47,6	62,2	17 000	52,6	64,1	18 400	55,4	65,0	19 200	30,0
32,0	43,5	60,2	16 100	48,8	62,5	17 500	51,8	63,5	18 300	32,0
33,8	39,6	58,2	15 400	45,3	60,8	16 700	48,4	62,0	17 400	33,8
34,0	39,2	58,0	15 300	44,9	60,6	16 600	48,0	61,8	17 400	34,0
36,0	34,3	55,3	14 600	40,6	58,5	15 800	44,0	59,9	16 500	36,0
38,0	28,8	52,0	14 000	35,9	55,9	15 100	39,7	57,7	15 700	38,0
39,0	25,4	49,9	13 700	33,3	54,4	14 700	37,3	56,4	15 300	39,0
40,0	22,0	47,8	13 400	30,7	52,9	14 400	34,9	55,0	15 000	40,0
42,0	12,2	41,3	11 200	24,4	49,0	13 800	29,4	51,9	14 300	42,0
42,7	6,1	37,2	9 900	21,6	47,2	13 600	27,2	50,5	14 100	42,7
43,9				16,5	43,9	13 200	23,2	48,0	13 800	43,9
44,0				16,0	43,6	13 200	22,9	47,8	13 800	44,0
45,4				4,6	35,8	10 500	16,3	43,5	13 000	45,4
46,0							13,6	41,7	12 700	46,0
46,9							5,4	36,1	11 300	46,9
48,0										48,0
49,7										49,7
50,0										50,0
52,0										52,0
52,1										52,1
54,0										54,0
54,6										54,6
56,0										56,0
56,7										56,7

MLC250 S-3

ASME B30.5



99 610 kg
+
36 290 kg



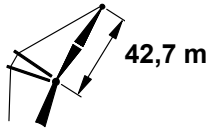
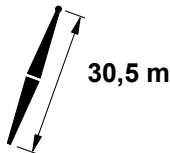
	75°			70°			65°			60°			
	m	m	kg	m	m	kg	m	m	kg	m	m	kg	m
13,1													13,1
14,0													14,0
15,0													15,0
16,0													16,0
17,0													17,0
18,0													18,0
18,9													18,9
19,0													19,0
20,0													20,0
22,0													22,0
22,6													22,6
24,0													24,0
26,0													26,0
28,0	63,0	67,1	21 300										28,0
30,0	59,8	66,0	20 400										30,0
32,0	56,4	64,8	19 500										32,0
33,8	53,2	63,5	18 600	57,6	64,4	19 500							33,8
34,0	52,9	63,3	18 500	57,3	64,2	19 400							34,0
36,0	49,1	61,7	17 600	53,8	62,9	18 600							36,0
38,0	45,2	59,9	16 800	50,1	61,3	17 800							38,0
39,0	43,1	58,8	16 400	48,2	60,4	17 400	52,7	61,4	18 000				39,0
40,0	41,0	57,7	16 000	46,2	59,5	17 000	50,9	60,6	17 400				40,0
42,0	36,3	55,2	15 300	42,1	57,5	16 200	47,1	58,9	16 400				42,0
42,7	34,6	54,2	15 000	40,6	56,7	15 900	45,7	58,2	16 100				42,7
43,9	31,4	52,4	14 600	37,8	55,2	15 500	43,2	57,0	15 500	48,0	58,0	14 800	43,9
44,0	31,1	52,2	14 600	37,6	55,1	15 400	43,0	56,9	15 400	47,7	57,9	14 700	44,0
45,4	26,7	49,6	14 200	34,0	53,0	15 000	39,9	55,2	14 800	44,9	56,5	14 200	45,4
46,0	25,0	48,5	14 000	32,5	52,2	14 800	38,6	54,5	14 600	43,7	55,9	13 900	46,0
46,9	21,1	46,0	13 700	29,8	50,6	14 500	36,3	53,3	14 200	41,7	54,9	13 600	46,9
48,0	16,8	43,2	13 300	26,7	48,7	14 200	33,7	51,8	13 800	39,3	53,7	13 200	48,0
49,7	1,7	32,9	11 400	20,4	44,7	13 700	28,9	49,0	13 200	35,3	51,4	12 600	49,7
50,0				19,3	44,0	13 600	28,0	48,5	13 100	34,5	51,0	12 500	50,0
52,0				6,0	35,0	12 600	21,1	44,1	12 400	29,0	47,8	11 800	52,0
52,1				4,0	33,7	12 500	20,4	43,6	12 400	28,6	47,5	11 800	52,1
54,0							10,4	37,0	11 800	22,4	43,6	11 200	54,0
54,6							3,9	32,5	11 600	19,7	41,9	11 100	54,6
56,0										12,8	37,3	10 700	56,0
56,7										6,9	33,3	10 500	56,7

MLC250 S-3

ASME B30.5



99 610 kg
+
36 290 kg



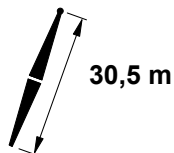
	88°			83°			80°			
m	m	m	kg	m	m	kg	m	m	kg	m
13,7	75,8	74,3	22 100 b							13,7
14,0	75,4	74,2	22 000 b							14,0
15,0	74,0	74,0	21 700 b							15,0
16,0	72,6	73,7	21 400 b							16,0
17,0	71,2	73,3	21 100							17,0
18,0	69,8	73,0	20 800							18,0
19,0	68,4	72,6	20 600							19,0
19,8	67,2	72,3	20 300	71,0	73,0	21 300				19,8
20,0	66,9	72,2	20 300	70,7	72,9	21 300				20,0
22,0	64,0	71,3	19 200	67,9	72,2	20 700				22,0
23,5	61,7	70,5	18 400	65,7	71,5	20 000	68,0	72,0	20 700	23,5
24,0	60,9	70,2	18 200	64,9	71,3	19 800	67,2	71,7	20 500	24,0
26,0	57,8	69,0	17 200	61,9	70,3	18 700	64,3	70,8	19 500	26,0
28,0	54,6	67,7	16 200	58,8	69,2	17 700	61,3	69,8	18 500	28,0
29,6	51,9	66,5	15 500	56,3	68,1	16 900	58,8	68,9	17 700	29,6
30,0	51,2	66,2	15 400	55,6	67,9	16 700	58,2	68,6	17 500	30,0
32,0	47,7	64,5	14 600	52,3	66,4	15 800	54,9	67,3	16 600	32,0
34,0	43,9	62,5	13 800	48,8	64,8	15 000	51,6	65,8	15 700	34,0
35,4	41,1	61,0	13 300	46,3	63,5	14 400	49,1	64,6	15 100	35,4
36,0	39,9	60,3	13 000	45,2	62,9	14 200	48,1	64,1	14 900	36,0
38,0	35,5	57,7	12 300	41,3	60,8	13 400	44,4	62,2	14 100	38,0
40,0	30,6	54,7	11 700	37,0	58,3	12 700	40,4	60,0	13 300	40,0
40,8	28,3	53,1	11 500	35,1	57,2	12 500	38,6	59,0	13 000	40,8
42,0	24,8	50,9	11 200	32,3	55,4	12 100	36,0	57,5	12 600	42,0
44,0	17,4	45,7	10 700	26,8	51,9	11 500	31,2	54,5	12 000	44,0
45,7	5,9	37,3	8 900	21,0	47,9	11 100	26,3	51,3	11 500	45,7
46,0				20,1	47,3	11 000	25,5	50,8	11 400	46,0
48,0				9,5	39,7	9 900	18,3	45,8	11 000	48,0
48,5				4,4	36,0	9 400	15,3	43,6	10 800	48,5
50,0							5,2	36,3	10 100	50,0
50,0										50,0
52,0										52,0
52,7										52,7
54,0										54,0
55,2										55,2
56,0										56,0
57,6										57,6
58,0										58,0
59,7										59,7

MLC250 S-3

ASME B30.5



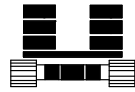
99 610 kg
+
36 290 kg



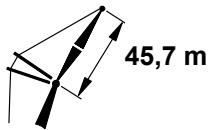
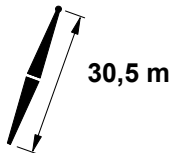
	75°			70°			65°			60°			
13,7													13,7
14,0													14,0
15,0													15,0
16,0													16,0
17,0													17,0
18,0													18,0
19,0													19,0
19,8													19,8
20,0													20,0
22,0													22,0
23,5													23,5
24,0													24,0
26,0													26,0
28,0													28,0
29,6	62,8	69,7	18 800										29,6
30,0	62,2	69,5	18 600										30,0
32,0	59,1	68,4	17 700										32,0
34,0	55,9	67,1	16 800										34,0
35,4	53,6	66,1	16 200	57,8	67,0	17 000							35,4
36,0	52,6	65,7	15 900	56,7	66,6	16 800							36,0
38,0	49,1	64,0	15 100	53,5	65,2	16 000							38,0
40,0	45,5	62,2	14 300	50,0	63,6	15 300							40,0
40,8	43,9	61,3	14 000	48,6	62,9	14 900	52,8	63,8	15 600				40,8
42,0	41,6	60,1	13 600	46,4	61,8	14 500	50,8	62,9	15 200				42,0
44,0	37,3	57,6	12 900	42,6	59,8	13 800	47,2	61,2	14 500				44,0
45,7	33,3	55,2	12 300	39,0	57,8	13 200	44,0	59,5	13 900				45,7
46,0	32,7	54,8	12 200	38,5	57,5	13 100	43,5	59,2	13 800	47,8	60,2	13 700	46,0
48,0	27,3	51,3	11 700	33,9	54,7	12 400	39,4	56,9	13 200	44,1	58,2	13 000	48,0
48,5	25,8	50,3	11 500	32,7	54,0	12 300	38,4	56,3	13 000	43,2	57,7	12 900	48,5
50,0	20,7	46,8	11 200	28,8	51,4	11 800	35,0	54,3	12 500	40,1	56,0	12 300	50,0
50,0	20,7	46,8	11 200	28,8	51,4	11 800	35,0	54,3	12 500	40,1	56,0	12 300	50,0
52,0	10,7	39,7	10 700	22,6	47,3	11 300	30,0	51,1	12 000	35,7	53,5	11 700	52,0
52,7	1,6	33,0	10 300	19,4	45,1	11 200	27,8	49,7	11 800	33,9	52,3	11 500	52,7
54,0				14,0	41,2	10 900	24,0	47,2	11 400	30,8	50,4	11 100	54,0
55,2				3,9	33,8	10 800	19,5	44,0	11 200	27,5	48,2	10 800	55,2
56,0							16,2	41,8	11 000	25,1	46,7	10 600	56,0
57,6							3,8	32,6	10 600	19,2	42,5	10 100	57,6
58,0										17,7	41,6	10 000	58,0
59,7										6,7	33,5	9 600	59,7

MLC250 S-3

ASME B30.5



99 610 kg
+
36 290 kg



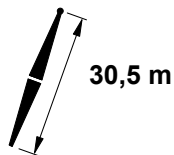
	88°			83°			80°			
m	m	m	kg	m	m	kg	m	m	kg	m
14,3	76,0	77,3	20 500 b							14,3
15,0	75,1	77,1	20 300 b							15,0
16,0	73,8	76,8	20 100 b							16,0
17,0	72,5	76,5	19 800							17,0
18,0	71,2	76,2	19 500							18,0
19,0	69,9	75,9	19 200							19,0
20,0	68,5	75,5	18 800							20,0
21,0	67,2	75,1	18 300	70,7	75,8	19 600				21,0
22,0	65,8	74,6	17 700	69,4	75,5	19 200				22,0
24,0	63,0	73,7	16 800	66,7	74,7	18 200				24,0
24,7	62,0	73,3	16 400	65,7	74,3	17 800	67,9	74,8	18 500	24,7
26,0	60,2	72,6	15 800	63,9	73,7	17 200	66,1	74,2	17 900	26,0
28,0	57,3	71,4	14 900	61,1	72,7	16 300	63,3	73,3	17 000	28,0
30,0	54,2	70,0	14 000	58,2	71,5	15 300	60,5	72,2	16 100	30,0
31,1	52,5	69,2	13 600	56,6	70,8	14 900	58,9	71,5	15 600	31,1
32,0	51,1	68,5	13 200	55,2	70,2	14 500	57,6	71,0	15 200	32,0
34,0	47,8	66,8	12 500	52,1	68,7	13 600	54,6	69,6	14 300	34,0
36,0	44,3	64,9	11 800	48,9	67,1	12 900	51,4	68,1	13 500	36,0
36,9	42,6	63,9	11 500	47,3	66,3	12 500	49,9	67,4	13 200	36,9
38,0	40,6	62,7	11 100	45,4	65,2	12 100	48,1	66,4	12 800	38,0
40,0	36,6	60,2	10 500	41,8	63,1	11 400	44,7	64,5	12 000	40,0
42,0	32,1	57,2	9 900	37,9	60,7	10 800	41,0	62,4	11 300	42,0
42,7	30,3	56,0	9 700	36,4	59,8	10 600	39,6	61,5	11 100	42,7
44,0	27,0	53,7	9 400	33,6	58,0	10 200	37,0	59,9	10 700	44,0
46,0	20,8	49,2	8 900	28,8	54,7	9 600	32,6	57,0	10 100	46,0
48,0	12,0	42,4	8 300	23,0	50,5	9 100	27,6	53,6	9 600	48,0
48,2	10,3	41,1	8 200	22,2	50,0	9 100	27,0	53,2	9 500	48,2
48,8	5,7	37,5	8 000	20,1	48,3	9 000	25,3	51,9	9 400	48,8
50,0				15,4	44,8	8 700	21,6	49,2	9 100	50,0
51,5				4,3	36,1	8 500	15,3	44,4	8 800	51,5
52,0							13,2	42,9	8 700	52,0
53,0							5,0	36,4	8 600	53,0
54,0										54,0
55,8										55,8
56,0										56,0
58,0										58,0
58,2										58,2
60,0										60,0
60,7										60,7
62,0										62,0
62,8										62,8

MLC250 S-3

ASME B30.5



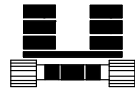
99 610 kg
+
36 290 kg



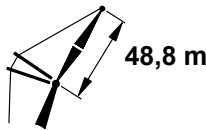
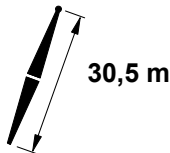
	75°			70°			65°			60°			
	m	m	kg	m	m	kg	m	m	kg	m	m	kg	
14,3													14,3
15,0													15,0
16,0													16,0
17,0													17,0
18,0													18,0
19,0													19,0
20,0													20,0
21,0													21,0
22,0													22,0
24,0													24,0
24,7													24,7
26,0													26,0
28,0													28,0
30,0													30,0
31,1	62,6	72,4	16 500										31,1
32,0	61,3	71,9	16 200										32,0
34,0	58,4	70,7	15 300										34,0
36,0	55,5	69,4	14 500										36,0
36,9	54,1	68,8	14 200	57,9	69,6	15 000							36,9
38,0	52,4	68,0	13 700	56,2	68,9	14 500							38,0
40,0	49,1	66,3	13 000	53,2	67,5	13 800							40,0
42,0	45,7	64,5	12 300	50,0	65,9	13 100							42,0
42,7	44,4	63,8	12 000	48,8	65,3	12 900	52,8	66,2	13 500				42,7
44,0	42,1	62,4	11 600	46,6	64,1	12 400	50,7	65,2	13 100				44,0
46,0	38,2	60,0	10 900	43,1	62,1	11 700	47,4	63,5	12 400				46,0
48,0	34,0	57,3	10 300	39,2	59,8	11 100	43,8	61,5	11 800				48,0
48,2	33,5	57,0	10 300	38,8	59,6	11 000	43,5	61,3	11 700	47,7	62,3	12 300	48,2
48,8	32,1	56,0	10 100	37,6	58,8	10 900	42,4	60,6	11 600	46,6	61,8	12 100	48,8
50,0	29,2	54,0	9 800	35,1	57,2	10 500	40,1	59,3	11 200	44,4	60,6	11 700	50,0
51,5	24,9	51,0	9 400	31,6	54,8	10 100	37,0	57,3	10 700	41,6	58,9	11 300	51,5
52,0	23,5	50,0	9 300	30,5	54,1	9 900	36,0	56,7	10 600	40,7	58,4	11 200	52,0
53,0	19,7	47,1	9 000	27,7	52,1	9 700	33,7	55,2	10 300	38,6	57,1	10 900	53,0
54,0	16,1	44,4	8 900	25,1	50,3	9 400	31,5	53,7	10 000	36,7	55,9	10 600	54,0
55,8	1,6	33,0	8 700	19,0	45,8	9 000	26,9	50,5	9 600	32,8	53,3	10 200	55,8
56,0				18,3	45,3	9 000	26,3	50,1	9 500	32,3	53,0	10 100	56,0
58,0				6,7	36,2	8 700	20,0	45,4	9 100	27,3	49,5	9 600	58,0
58,2				3,7	33,9	8 700	18,9	44,6	9 000	26,6	49,0	9 600	58,2
60,0							10,4	38,1	8 800	21,1	45,0	9 200	60,0
60,7							3,6	32,7	8 700	18,3	42,9	9 000	60,7
62,0										12,5	38,4	8 800	62,0
62,8										6,4	33,7	8 700	62,8

MLC250 S-3

ASME B30.5



99 610 kg
+
36 290 kg



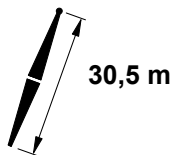
	88°			83°			80°			
m	m	m	kg	m	m	kg	m	m	kg	m
15,2	75,8	80,2	18 900 b							15,2
16,0	74,9	80,0	18 700 b							16,0
17,0	73,7	79,7	18 500							17,0
18,0	72,4	79,4	18 100							18,0
19,0	71,2	79,1	17 700							19,0
20,0	69,9	78,7	17 200							20,0
21,9	67,5	78,0	16 200	70,8	78,7	17 500				21,9
22,0	67,4	78,0	16 200	70,7	78,7	17 500				22,0
24,0	64,8	77,1	15 200	68,2	78,0	16 600				24,0
25,9	62,4	76,1	14 400	65,8	77,1	15 700	67,8	77,6	16 300	25,9
26,0	62,2	76,1	14 400	65,7	77,1	15 700	67,7	77,5	16 300	26,0
28,0	59,5	75,0	13 500	63,1	76,1	14 700	65,1	76,6	15 400	28,0
30,0	56,8	73,7	12 600	60,4	75,1	13 900	62,5	75,7	14 500	30,0
32,0	53,9	72,3	11 800	57,7	73,9	13 000	59,8	74,6	13 700	32,0
32,3	53,5	72,1	11 700	57,2	73,7	12 900	59,4	74,4	13 600	32,3
34,0	50,9	70,8	11 100	54,8	72,5	12 200	57,1	73,3	12 900	34,0
36,0	47,9	69,1	10 400	51,9	71,1	11 500	54,2	72,0	12 100	36,0
38,0	44,6	67,2	9 800	48,9	69,4	10 700	51,3	70,4	11 300	38,0
38,7	43,4	66,4	9 500	47,7	68,7	10 500	50,2	69,8	11 100	38,7
40,0	41,1	65,0	9 100	45,7	67,5	10 100	48,2	68,7	10 600	40,0
42,0	37,4	62,6	8 600	42,3	65,5	9 400	45,0	66,9	10 000	42,0
44,0	33,4	59,8	8 000	38,7	63,1	8 800	41,5	64,7	9 300	44,0
44,5	32,2	58,9	7 900	37,7	62,5	8 700	40,6	64,1	9 200	44,5
46,0	28,8	56,4	7 500	34,7	60,4	8 300	37,9	62,3	8 700	46,0
48,0	23,5	52,4	7 100	30,4	57,3	7 800	33,8	59,5	8 200	48,0
50,0	16,6	46,9	6 600	25,3	53,5	7 300	29,4	56,3	7 700	50,0
51,8	5,5	37,6	6 100	19,7	49,1	6 800	24,6	52,7	7 300	51,8
52,0				19,1	48,6	6 800	24,1	52,3	7 200	52,0
54,0				9,6	40,8	6 300	17,5	47,1	6 700	54,0
54,6				4,2	36,2	6 100	14,3	44,4	6 500	54,6
56,0							5,9	37,4	6 200	56,0
56,1							4,9	36,5	6 200	56,1
58,0										58,0
58,8										58,8
60,0										60,0
61,3										61,3
62,0										62,0
63,7										63,7
64,0										64,0
65,8										65,8

MLC250 S-3

ASME B30.5



99 610 kg
+
36 290 kg



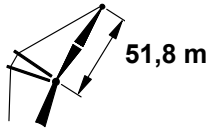
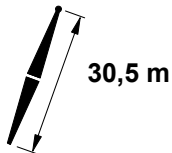
	75°			70°			65°			60°			
	m	m	kg	m	m	kg	m	kg	m	kg	m	m	
15,2												15,2	
16,0												16,0	
17,0												17,0	
18,0												18,0	
19,0												19,0	
20,0												20,0	
21,9												21,9	
22,0												22,0	
24,0												24,0	
25,9												25,9	
26,0												26,0	
28,0												28,0	
30,0												30,0	
32,0												32,0	
32,3	62,9	75,2	14 500									32,3	
34,0	60,6	74,3	13 800									34,0	
36,0	57,9	73,1	13 000									36,0	
38,0	55,1	71,7	12 300									38,0	
38,7	54,0	71,2	12 000	57,6	72,1	12 800						38,7	
40,0	52,1	70,3	11 500	55,8	71,2	12 300						40,0	
42,0	49,1	68,6	10 800	52,9	69,8	11 600						42,0	
44,0	45,9	66,8	10 200	49,9	68,2	11 000						44,0	
44,5	45,1	66,3	10 000	49,1	67,8	10 800	52,8	68,7	11 400			44,5	
46,0	42,6	64,7	9 500	46,8	66,4	10 300	50,6	67,5	11 000			46,0	
48,0	39,0	62,4	9 000	43,4	64,4	9 700	47,5	65,8	10 400			48,0	
50,0	35,0	59,8	8 400	39,9	62,2	9 100	44,2	63,8	9 800	48,0	64,8	10 300	50,0
51,8	31,1	56,9	7 900	36,4	59,9	8 600	41,0	61,8	9 300	45,0	63,0	9 800	51,8
52,0	30,7	56,7	7 900	36,1	59,6	8 500	40,7	61,6	9 200	44,7	62,9	9 800	52,0
54,0	25,8	52,9	7 400	31,9	56,7	8 000	37,0	59,1	8 600	41,3	60,7	9 200	54,0
54,6	24,0	51,6	7 300	30,6	55,7	7 900	35,8	58,3	8 500	40,3	60,0	9 100	54,6
56,0	19,7	48,2	6 900	27,1	53,1	7 500	32,8	56,3	8 100	37,6	58,3	8 700	56,0
56,1	19,3	47,9	6 900	26,9	53,0	7 500	32,7	56,1	8 100	37,4	58,2	8 700	56,1
58,0	10,7	40,8	6 300	21,4	48,7	7 100	28,2	52,9	7 600	33,6	55,5	8 200	58,0
58,8	1,5	33,0	6 200	18,1	46,1	6 800	25,9	51,1	7 500	31,7	54,1	8 000	58,8
60,0				13,6	42,3	6 500	22,8	48,7	7 200	29,0	52,2	7 700	60,0
61,3				3,6	34,0	6 200	18,2	45,1	6 800	25,7	49,7	7 400	61,3
62,0							15,6	42,9	6 600	23,7	48,2	7 300	62,0
63,7							3,5	32,8	6 200	18,0	43,6	6 800	63,7
64,0										17,0	42,8	6 800	64,0
65,8										6,2	33,9	6 300	65,8

MLC250 S-3

ASME B30.5



99 610 kg
+
36 290 kg



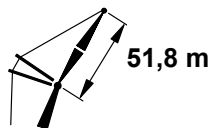
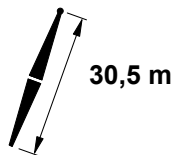
	88°			83°			80°			
m	m	m	kg	m	m	kg	m	m	kg	m
15,8	75,9	83,2	17 500							15,8
16,0	75,8	83,2	17 400							16,0
17,0	74,6	82,9	17 200							17,0
18,0	73,5	82,6	16 800							18,0
19,0	72,3	82,3	16 300							19,0
20,0	71,2	82,0	15 900							20,0
22,0	68,8	81,2	14 900							22,0
22,9	67,7	80,9	14 500	70,9	81,6	15 800				22,9
24,0	66,4	80,4	14 000	69,6	81,2	15 300				24,0
26,0	64,0	79,5	13 200	67,2	80,4	14 400				26,0
27,1	62,6	78,9	12 700	65,9	79,9	13 900	67,7	80,3	14 500	27,1
28,0	61,5	78,5	12 300	64,8	79,5	13 500	66,7	80,0	14 100	28,0
30,0	58,9	77,3	11 500	62,3	78,5	12 700	64,3	79,1	13 300	30,0
32,0	56,3	76,1	10 800	59,8	77,4	11 900	61,8	78,0	12 500	32,0
33,8	53,9	74,8	10 100	57,4	76,3	11 200	59,5	77,0	11 800	33,8
34,0	53,6	74,7	10 100	57,2	76,2	11 100	59,2	76,9	11 700	34,0
36,0	50,8	73,1	9 400	54,5	74,9	10 400	56,6	75,7	11 000	36,0
38,0	47,9	71,4	8 800	51,7	73,4	9 700	53,9	74,3	10 300	38,0
40,0	44,9	69,5	8 200	48,9	71,7	9 000	51,1	72,7	9 600	40,0
40,2	44,5	69,3	8 100	48,6	71,5	9 000	50,9	72,6	9 500	40,2
42,0	41,6	67,4	7 600	45,9	69,9	8 400	48,2	71,0	8 900	42,0
44,0	38,2	65,0	7 100	42,7	67,8	7 900	45,2	69,2	8 300	44,0
46,0	34,5	62,2	6 600	39,3	65,5	7 300	42,0	67,1	7 800	46,0
46,3	33,8	61,8	6 500	38,8	65,1	7 200	41,5	66,7	7 700	46,3
48,0	30,3	59,1	6 100	35,7	62,9	6 800	38,6	64,7	7 200	48,0
50,0	25,6	55,3	5 500	31,7	59,9	6 300	34,9	62,0	6 700	50,0
52,0	19,9	50,6	5 000	27,2	56,4	5 700	30,8	58,9	6 200	52,0
52,1	19,5	50,2	5 000	26,9	56,1	5 700	30,6	58,7	6 200	52,1
54,0	11,8	43,5	4 600	21,9	52,0	5 200	26,2	55,2	5 600	54,0
54,9	5,3	37,8	4 400	18,9	49,4	5 000	23,8	53,2	5 400	54,9
56,0				14,9	46,0	4 700	20,6	50,6	5 100	56,0
57,6				4,0	36,3	4 400	14,4	45,3	4 700	57,6
58,0							12,9	44,0	4 600	58,0
59,1							4,7	36,7	4 400	59,1
60,0										60,0
61,9										61,9
62,0										62,0
64,0										64,0
64,3										64,3
66,0										66,0
66,8										66,8
68,0										68,0
68,9										68,9

MLC250 S-3

ASME B30.5




99 610 kg
+
36 290 kg



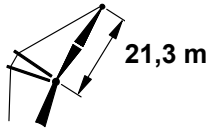
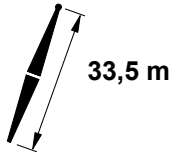
	75°			70°			65°			60°			
	m	m	kg	m	m	kg	m	kg	m	kg	m	kg	m
15,8													15,8
16,0													16,0
17,0													17,0
18,0													18,0
19,0													19,0
20,0													20,0
22,0													22,0
22,9													22,9
24,0													24,0
26,0													26,0
27,1													27,1
28,0													28,0
30,0													30,0
32,0													32,0
33,8	62,7	77,8	12 600										33,8
34,0	62,5	77,7	12 600										34,0
36,0	60,0	76,6	11 900										36,0
38,0	57,4	75,4	11 100										38,0
40,0	54,7	74,1	10 400										40,0
40,2	54,4	73,9	10 400	57,8	74,7	11 100							40,2
42,0	52,0	72,6	9 800	55,4	73,6	10 500							42,0
44,0	49,1	70,9	9 100	52,7	72,1	9 900							44,0
46,0	46,1	69,1	8 500	49,9	70,5	9 300							46,0
46,3	45,6	68,8	8 400	49,4	70,2	9 200	52,8	71,1	9 800				46,3
48,0	43,0	67,1	7 900	46,9	68,7	8 700	50,5	69,8	9 300				48,0
50,0	39,6	64,8	7 400	43,8	66,8	8 100	47,5	68,1	8 700				50,0
52,0	36,0	62,2	6 900	40,5	64,5	7 500	44,5	66,1	8 200				52,0
52,1	35,8	62,1	6 900	40,3	64,4	7 500	44,3	66,0	8 100	47,9	67,0	8 600	52,1
54,0	32,0	59,2	6 400	37,0	62,1	7 100	41,2	64,0	7 600	45,0	65,2	8 200	54,0
54,9	30,1	57,7	6 100	35,3	60,8	6 800	39,7	62,9	7 400	43,6	64,3	7 900	54,9
56,0	27,6	55,8	5 800	33,1	59,2	6 600	37,7	61,5	7 100	41,8	63,1	7 600	56,0
57,6	23,4	52,3	5 400	29,6	56,5	6 100	34,7	59,3	6 800	39,0	61,2	7 300	57,6
58,0	22,3	51,5	5 300	28,8	55,9	6 000	34,0	58,8	6 700	38,3	60,7	7 200	58,0
59,1	18,5	48,2	5 000	26,0	53,6	5 700	31,6	57,0	6 400	36,2	59,2	6 900	59,1
60,0	15,5	45,6	4 800	23,8	51,8	5 400	29,8	55,6	6 100	34,6	58,0	6 700	60,0
61,9	1,5	33,1	4 400	17,9	46,9	5 000	25,3	52,0	5 600	30,8	55,1	6 200	61,9
62,0				17,5	46,5	4 900	25,0	51,7	5 600	30,5	54,9	6 200	62,0
64,0				7,2	37,4	4 500	19,1	46,8	5 000	25,8	51,1	5 700	64,0
64,3				3,5	34,1	4 400	17,7	45,6	5 000	24,9	50,4	5 600	64,3
66,0							10,3	39,1	4 600	20,2	46,4	5 200	66,0
66,8							3,4	32,9	4 400	17,2	43,8	5 000	66,8
68,0										12,2	39,5	4 700	68,0
68,9										6,1	34,0	4 500	68,9

MLC250 S-3

ASME B30.5



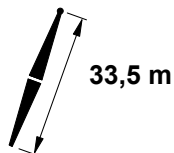
99 610 kg
+
36 290 kg



	88°			83°			80°			
m	m	m	kg	m	m	kg	m	m	kg	m
9,1	74,3	56,5	49 500 d							9,1
10,0	71,9	56,3	49 400 d							10,0
11,0	69,1	55,9	49 200 d							11,0
12,0	66,2	55,5	48 800 c							12,0
13,0	63,2	55,0	47 500 c							13,0
13,4	62,0	54,8	46 900 c	70,5	55,8	51 400 c				13,4
14,0	60,1	54,5	46 000 c	68,8	55,6	51 000 c				14,0
15,0	57,0	53,9	44 600 b	65,9	55,2	49 600 c				15,0
16,0	53,7	53,2	43 400 b	62,9	54,7	48 100 c				16,0
16,2	53,0	53,0	43 200 b	62,3	54,6	47 800 c	67,6	55,1	50 600 c	16,2
17,0	50,3	52,4	42 200 b	59,9	54,1	46 700 b	65,1	54,7	49 300 c	17,0
18,0	46,7	51,5	40 900 b	56,7	53,5	45 300 b	62,1	54,3	47 900 b	18,0
19,0	42,9	50,5	38 600 b	53,4	52,8	44 100 b	59,0	53,7	46 600 b	19,0
20,0	38,8	49,4	35 900	50,0	52,0	42 800	55,8	53,1	45 100 b	20,0
20,7	35,5	48,3	34 300	47,4	51,4	41 200	53,5	52,5	43 700 b	20,7
22,0	29,2	46,4	31 400	42,6	50,1	38 300	49,1	51,5	41 100	22,0
24,0	14,9	41,5	24 300	33,9	47,6	33 500	41,5	49,5	37 300	24,0
24,7	2,9	37,0	20 000	30,0	46,3	32 100	38,4	48,6	35 800	24,7
25,0				28,2	45,7	31 500	37,0	48,2	35 100	25,0
26,0				22,5	43,9	29 400	32,6	46,9	32 900	26,0
27,4				7,7	38,6	23 100	24,0	44,0	29 700	27,4
28,0							20,5	42,9	28 400	28,0
29,3							5,5	37,4	23 200	29,3
29,3										29,3
30,0										30,0
32,0										32,0
33,2										33,2
34,0										34,0
34,8										34,8
36,0										36,0
37,5										37,5
38,0										38,0
39,9										39,9

MLC250 S-3

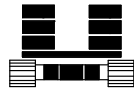

ASME B30.5



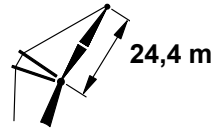
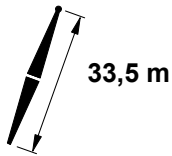
	75°			70°			65°			60°			
	m	m	kg	m	m	kg	m	m	kg	m	m	kg	m
9,1													9,1
10,0													10,0
11,0													11,0
12,0													12,0
13,0													13,0
13,4													13,4
14,0													14,0
15,0													15,0
16,0													16,0
16,2													16,2
17,0													17,0
18,0													18,0
19,0													19,0
20,0													20,0
20,7	62,5	53,6	43 100 b										20,7
22,0	58,5	52,9	40 100 b										22,0
24,0	52,0	51,5	36 000										24,0
24,7	49,5	50,9	34 800										24,7
25,0	48,4	50,6	34 300	57,8	51,8	32 800 b							25,0
26,0	44,8	49,7	32 600	54,6	51,2	31 200 b							26,0
27,4	38,9	48,1	30 600	49,6	50,0	29 300 b							27,4
28,0	36,6	47,4	29 800	47,7	49,5	28 600							28,0
29,3	30,1	45,3	28 300	42,8	48,2	27 100							29,3
29,3	29,9	45,3	28 200	42,6	48,2	27 100	52,6	49,6	25 900 b				29,3
30,0	26,2	44,1	27 400	39,9	47,5	26 200	50,1	49,0	25 100				30,0
32,0	7,9	37,6	25 200	30,6	44,6	24 200	42,7	47,1	23 200				32,0
33,2				22,6	41,9	23 200	37,5	45,5	22 200	47,8	47,0	21 100	33,2
34,0				17,4	40,1	22 400	34,0	44,5	21 500	44,9	46,2	20 600	34,0
34,8				8,3	36,9	21 800	29,8	43,1	20 900	41,8	45,4	20 000	34,8
36,0							22,7	40,8	20 000	36,6	43,9	19 100	36,0
37,5							7,0	35,2	19 000	29,0	41,5	18 200	37,5
38,0										26,4	40,7	17 900	38,0
39,9										9,4	34,7	16 700	39,9

MLC250 S-3

ASME B30.5



99 610 kg
+
36 290 kg



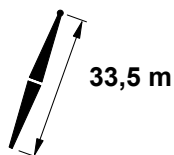
	88°			83°			80°			
m	m	m	kg	m	m	kg	m	m	kg	m
9,4	75,6	59,6	45 300 d							9,4
10,0	74,2	59,4	45 300 d							10,0
11,0	71,8	59,1	45 200 d							11,0
12,0	69,3	58,8	44 900 c							12,0
13,0	66,8	58,4	43 800 c							13,0
14,0	64,2	57,9	42 400 c							14,0
14,3	63,4	57,8	42 000 c	70,8	58,7	46 600 c				14,3
15,0	61,5	57,4	41 100 b	69,1	58,5	45 700 c				15,0
16,0	58,8	56,8	39 900 b	66,5	58,1	44 300 c				16,0
17,0	56,0	56,2	38 800 b	63,9	57,6	43 000 b				17,0
17,4	54,9	55,9	38 400 b	62,9	57,4	42 500 b	67,4	57,9	44 800 c	17,4
18,0	53,2	55,5	37 700 b	61,3	57,1	41 800 b	65,8	57,6	44 100 b	18,0
19,0	50,2	54,7	36 800 b	58,6	56,5	40 600 b	63,2	57,2	42 800 b	19,0
20,0	47,0	53,8	35 600	55,8	55,9	39 500	60,6	56,6	41 700 b	20,0
21,9	40,6	51,8	31 800	50,2	54,4	37 300	55,3	55,4	39 600 b	21,9
22,0	40,2	51,7	31 600	49,9	54,3	37 200	55,0	55,4	39 500	22,0
24,0	32,3	49,0	28 200	43,4	52,5	33 500	49,1	53,8	37 000	24,0
26,0	21,9	45,1	25 100	36,1	50,0	29 600	42,5	51,9	32 900	26,0
26,8	13,1	41,4	21 700	32,5	48,7	28 400	39,5	50,9	31 400	26,8
27,7	2,7	37,1	17 700	28,2	47,2	27 000	36,0	49,7	29 700	27,7
28,0				27,1	46,8	26 600	35,0	49,4	29 200	28,0
30,0				13,5	41,4	22 000	25,7	46,0	26 200	30,0
30,5				7,2	38,8	20 500	22,0	44,5	25 300	30,5
31,1							17,3	42,6	24 200	31,1
32,0							10,5	39,8	22 600	32,0
32,3							5,1	37,6	20 600	32,3
34,0										34,0
35,1										35,1
35,4										35,4
36,0										36,0
37,8										37,8
38,0										38,0
40,0										40,0
40,5										40,5
42,0										42,0
43,0										43,0

MLC250 S-3

ASME B30.5




99 610 kg
+
36 290 kg



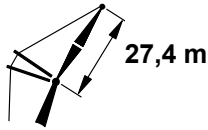
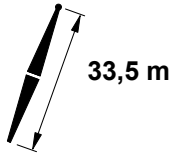
	75°			70°			65°			60°			
	m	m	kg	m	m	kg	m	m	kg	m	m	kg	m
9,4													9,4
10,0													10,0
11,0													11,0
12,0													12,0
13,0													13,0
14,0													14,0
14,3													14,3
15,0													15,0
16,0													16,0
17,0													17,0
17,4													17,4
18,0													18,0
19,0													19,0
20,0													20,0
21,9	63,0	56,4	40 000 b										21,9
22,0	62,8	56,4	39 900 b										22,0
24,0	57,4	55,2	35 900										24,0
26,0	51,6	53,8	32 500										26,0
26,8	49,1	53,1	31 400	57,3	54,3	29 900							26,8
27,7	46,2	52,3	30 100	54,6	53,6	28 700							27,7
28,0	45,4	52,1	29 700	53,9	53,5	28 400							28,0
30,0	38,3	49,8	27 300	47,8	51,8	26 100							30,0
30,5	36,3	49,1	26 800	46,2	51,4	25 600							30,5
31,1	33,7	48,2	26 100	44,1	50,7	25 000	52,7	52,0	23 800				31,1
32,0	29,9	46,9	25 200	41,1	49,8	24 100	50,0	51,3	23 000				32,0
32,3	28,1	46,2	24 900	39,9	49,4	23 800	49,0	51,0	22 800				32,3
34,0	18,4	42,4	23 400	33,4	47,2	22 400	43,5	49,4	21 400				34,0
35,1	7,3	37,8	22 500	28,2	45,2	21 600	39,6	48,1	20 600				35,1
35,4				26,4	44,6	21 300	38,4	47,7	20 300	47,5	49,2	19 400	35,4
36,0				23,5	43,5	20 800	36,2	47,0	19 900	45,4	48,6	19 000	36,0
37,8				7,8	37,1	19 500	28,1	44,1	18 700	39,1	46,5	17 900	37,8
38,0							27,2	43,7	18 600	38,4	46,3	17 700	38,0
40,0							13,8	38,4	17 400	30,0	43,4	16 600	40,0
40,5							6,6	35,4	17 100	26,9	42,2	16 300	40,5
42,0										18,5	38,9	15 600	42,0
43,0										8,8	34,9	15 100	43,0

MLC250 S-3

ASME B30.5



99 610 kg
+
36 290 kg



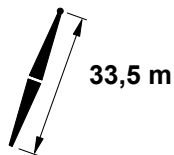
	88°			83°			80°			
m	m	m	kg	m	m	kg	m	m	kg	m
10,1	75,9	62,6	41 100 d							10,1
11,0	73,9	62,3	40 900 d							11,0
12,0	71,7	62,0	40 500 c							12,0
13,0	69,5	61,7	39 400 c							13,0
14,0	67,2	61,3	38 200 c							14,0
15,0	64,9	60,8	37 000 b							15,0
15,2	64,5	60,7	36 800 b	71,0	61,6	40 700 c				15,2
16,0	62,6	60,3	36 000 b	69,3	61,3	39 800 c				16,0
17,0	60,2	59,8	34 900 b	67,0	60,9	38 700 b				17,0
18,0	57,8	59,2	34 000 b	64,7	60,5	37 600 b				18,0
18,3	57,0	59,0	33 700 b	64,0	60,3	37 300 b	68,0	60,8	39 100 b	18,3
19,0	55,3	58,5	33 100 b	62,4	60,0	36 500 b	66,4	60,5	38 400 b	19,0
20,0	52,7	57,8	32 200	60,0	59,5	35 500	64,1	60,1	37 400 b	20,0
22,0	47,3	56,1	30 600	55,1	58,2	33 700	59,4	59,0	35 500	22,0
23,5	42,8	54,6	28 800	51,1	57,0	32 400	55,6	58,0	34 100	23,5
24,0	41,3	54,1	28 100	49,8	56,6	32 000	54,4	57,7	33 700	24,0
26,0	34,5	51,5	25 300	44,1	54,8	29 600	49,1	56,1	32 000	26,0
28,0	26,2	48,1	22 900	37,7	52,5	26 600	43,3	54,2	29 200	28,0
28,3	24,3	47,2	22 400	36,6	52,0	26 200	42,3	53,8	28 800	28,3
30,0	14,0	42,6	19 000	30,2	49,5	24 000	36,8	51,8	26 200	30,0
30,8	2,5	37,2	15 800	26,4	47,8	23 100	33,8	50,6	25 200	30,8
32,0				20,4	45,3	21 800	29,1	48,7	23 700	32,0
32,9				12,4	41,5	19 800	24,4	46,7	22 700	32,9
33,5				6,8	39,0	18 400	21,2	45,3	22 000	33,5
34,0							18,7	44,2	21 500	34,0
35,4							4,8	37,7	18 500	35,4
36,0										36,0
37,5										37,5
38,0										38,0
38,1										38,1
40,0										40,0
40,8										40,8
42,0										42,0
43,6										43,6
44,0										44,0
46,0										46,0

MLC250 S-3

ASME B30.5



99 610 kg
+
36 290 kg



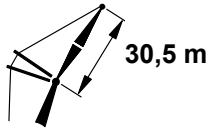
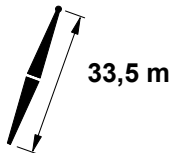
	75°			70°			65°			60°			
	m	m	kg	m	m	kg	m	m	kg	m	m	kg	m
10,1													10,1
11,0													11,0
12,0													12,0
13,0													13,0
14,0													14,0
15,0													15,0
15,2													15,2
16,0													16,0
17,0													17,0
18,0													18,0
18,3													18,3
19,0													19,0
20,0													20,0
22,0													22,0
23,5	62,6	59,1	36 600 b										23,5
24,0	61,4	58,8	35 700										24,0
26,0	56,5	57,6	32 400										26,0
28,0	51,3	56,1	29 600										28,0
28,3	50,5	55,9	29 300	57,6	56,9	27 900							28,3
30,0	45,8	54,4	27 200	53,4	55,8	26 000							30,0
30,8	43,4	53,5	26 400	51,3	55,1	25 200							30,8
32,0	39,6	52,2	25 200	48,0	54,1	24 000							32,0
32,9	36,4	51,0	24 300	45,3	53,2	23 300	52,8	54,4	22 100				32,9
33,5	34,2	50,1	23 800	43,4	52,6	22 700	51,1	53,9	21 600				33,5
34,0	32,5	49,4	23 400	42,1	52,1	22 300	49,9	53,6	21 300				34,0
35,4	26,4	46,9	22 300	37,5	50,4	21 300	46,0	52,3	20 300				35,4
36,0	23,6	45,7	21 800	35,4	49,7	20 800	44,1	51,7	19 800				36,0
37,5	12,2	40,5	20 600	29,4	47,2	19 800	39,4	50,0	18 900	47,3	51,3	17 900	37,5
38,0	8,4	38,7	20 300	27,4	46,4	19 400	37,8	49,4	18 500	45,8	50,9	17 600	38,0
38,1	6,9	38,0	20 200	26,8	46,1	19 400	37,4	49,2	18 500	45,5	50,8	17 600	38,1
40,0				16,0	41,3	18 200	30,3	46,4	17 400	39,7	48,7	16 500	40,0
40,8				7,3	37,3	17 700	26,2	44,7	16 900	36,7	47,5	16 100	40,8
42,0							20,6	42,2	16 300	32,6	46,0	15 600	42,0
43,6							6,2	35,6	15 500	25,5	43,0	14 800	43,6
44,0										23,7	42,2	14 600	44,0
46,0										8,7	35,3	13 800	46,0

MLC250 S-3

ASME B30.5



99 610 kg
+
36 290 kg



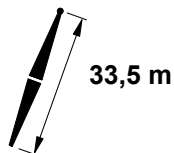
	88°			83°			80°			
	m	m	kg	m	m	kg	m	m	kg	m
11,0	75,6	65,5	37 200 d							11,0
12,0	73,6	65,2	36 900 c							12,0
13,0	71,6	64,9	35 900 c							13,0
14,0	69,6	64,5	34 800 c							14,0
15,0	67,6	64,2	33 700 b							15,0
16,0	65,5	63,7	32 700 b							16,0
16,5	64,5	63,5	32 200 b	70,5	64,4	35 700 b				16,5
17,0	63,5	63,2	31 700 b	69,4	64,2	35 100 b				17,0
18,0	61,3	62,7	30 800 b	67,4	63,8	34 100 b				18,0
19,0	59,2	62,2	29 900 b	65,4	63,4	33 100 b				19,0
19,5	58,1	61,8	29 500 b	64,3	63,2	32 600 b	67,9	63,6	34 300 b	19,5
20,0	57,0	61,5	29 100	63,3	62,9	32 200	66,9	63,4	33 800 b	20,0
22,0	52,3	60,1	27 500	59,0	61,8	30 400	62,7	62,5	32 000	22,0
24,0	47,4	58,4	26 100	54,5	60,5	28 700	58,4	61,4	30 300	24,0
24,7	45,6	57,7	25 600	52,8	59,9	28 200	56,8	60,9	29 800	24,7
26,0	42,1	56,4	24 800	49,7	58,9	27 200	53,9	60,0	28 700	26,0
28,0	36,1	53,9	23 000	44,6	57,1	25 900	49,0	58,4	27 200	28,0
29,9	29,5	51,0	21 100	39,2	55,0	24 100	44,1	56,6	26 000	29,9
30,0	29,1	50,8	21 000	38,9	54,8	24 100	43,9	56,5	25 900	30,0
32,0	20,1	46,5	19 100	32,5	52,1	21 900	38,1	54,2	23 700	32,0
33,8	2,4	37,3	14 000	25,3	48,7	20 200	32,1	51,6	21 800	33,8
34,0				24,6	48,4	20 000	31,5	51,3	21 600	34,0
34,7				20,5	46,3	19 100	28,7	50,0	21 000	34,7
36,0				12,9	42,5	17 300	23,4	47,5	19 800	36,0
36,6				6,5	39,1	16 300	19,6	45,6	19 300	36,6
38,0							10,4	40,9	18 000	38,0
38,4							4,6	37,8	16 500	38,4
39,3										39,3
40,0										40,0
41,2										41,2
42,0										42,0
43,9										43,9
44,0										44,0
46,0										46,0
46,6										46,6
48,0										48,0
49,1										49,1

MLC250 S-3

ASME B30.5



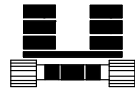
99 610 kg
+
36 290 kg



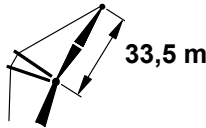
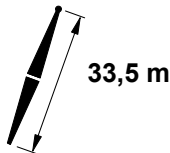
	75°			70°			65°			60°			
	m	m	kg	m	m	kg	m	m	kg	m	m	kg	m
11,0													11,0
12,0													12,0
13,0													13,0
14,0													14,0
15,0													15,0
16,0													16,0
16,5													16,5
17,0													17,0
18,0													18,0
19,0													19,0
19,5													19,5
20,0													20,0
22,0													22,0
24,0													24,0
24,7	63,0	61,9	31 900										24,7
26,0	60,2	61,2	30 900										26,0
28,0	55,8	59,9	29 200										28,0
29,9	51,3	58,5	27 200	57,8	59,6	26 000							29,9
30,0	51,1	58,4	27 100	57,5	59,5	25 800							30,0
32,0	46,1	56,7	25 000	53,0	58,1	23 900							32,0
33,8	41,1	54,7	23 400	48,5	56,6	22 300							33,8
34,0	40,6	54,5	23 200	48,1	56,4	22 200							34,0
34,7	38,5	53,6	22 700	46,2	55,8	21 600	52,8	56,9	20 500				34,7
36,0	34,4	51,9	21 700	42,8	54,5	20 600	49,8	55,9	19 700				36,0
36,6	32,3	51,0	21 200	41,1	53,8	20 300	48,3	55,3	19 300				36,6
38,0	27,1	48,6	20 200	36,9	52,1	19 300	44,6	54,0	18 400				38,0
38,4	25,1	47,6	19 900	35,6	51,5	19 100	43,5	53,6	18 100				38,4
39,3	20,6	45,4	19 300	32,5	50,1	18 500	41,0	52,6	17 600	47,9	53,8	16 700	39,3
40,0	17,1	43,7	18 800	30,1	49,1	18 100	39,0	51,8	17 200	46,1	53,2	16 400	40,0
41,2	6,5	38,2	17 700	25,1	46,7	17 500	35,3	50,2	16 600	43,0	51,9	15 800	41,2
42,0				21,5	44,9	17 000	32,6	49,0	16 200	40,7	51,1	15 400	42,0
43,9				7,0	37,5	16 000	25,2	45,5	15 300	34,8	48,6	14 500	43,9
44,0							24,7	45,3	15 200	34,5	48,5	14 500	44,0
46,0							13,1	39,5	14 400	27,2	45,1	13 700	46,0
46,6							5,9	35,7	14 100	24,0	43,6	13 400	46,6
48,0										17,2	40,2	12 900	48,0
49,1										7,9	35,4	12 500	49,1

MLC250 S-3

ASME B30.5



99 610 kg
+
36 290 kg



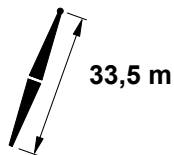
	88°			83°			80°			
m	m	m	kg	m	m	kg	m	m	kg	m
11,6	75,8	68,5	34 200 c							11,6
12,0	75,1	68,4	34 100 c							12,0
13,0	73,3	68,1	33 400 c							13,0
14,0	71,5	67,8	32 500 c							14,0
15,0	69,7	67,4	31 700 b							15,0
16,0	67,9	67,0	30 800 b							16,0
17,0	66,0	66,6	30 100 b							17,0
17,4	65,3	66,4	29 700 b	70,7	67,3	32 400 b				17,4
18,0	64,1	66,2	29 300 b	69,6	67,1	31 900 b				18,0
19,0	62,2	65,6	28 600 b	67,7	66,7	31 200 b				19,0
20,0	60,3	65,1	27 900	65,9	66,3	30 500				20,0
20,7	58,9	64,7	27 400	64,5	65,9	30 000	67,7	66,4	31 100	20,7
22,0	56,3	63,9	26 500	62,1	65,3	29 000	65,4	65,9	30 300	22,0
24,0	52,0	62,4	25 100	58,1	64,2	27 600	61,5	64,9	28 900	24,0
26,0	47,6	60,7	23 900	54,0	62,8	26 200	57,6	63,7	27 500	26,0
26,2	47,1	60,5	23 800	53,6	62,7	26 000	57,2	63,6	27 400	26,2
28,0	42,7	58,7	22 800	49,6	61,2	24 900	53,4	62,3	26 200	28,0
30,0	37,4	56,4	21 200	45,0	59,4	23 700	49,0	60,7	24 900	30,0
31,4	33,2	54,3	19 900	41,4	57,9	22 600	45,8	59,4	24 000	31,4
32,0	31,4	53,4	19 300	39,9	57,2	22 200	44,3	58,8	23 700	32,0
34,0	24,0	49,6	17 600	34,3	54,6	20 200	39,2	56,6	21 900	34,0
36,0	13,4	43,7	14 600	27,6	51,2	18 400	33,4	53,9	20 000	36,0
36,6	5,8	39,3	12 700	25,0	49,8	18 000	31,4	52,8	19 500	36,6
36,9	2,3	37,3	11 800	23,8	49,2	17 800	30,4	52,3	19 200	36,9
38,0				19,0	46,6	16 900	26,6	50,4	18 300	38,0
39,6				6,2	39,3	13 900	19,2	46,4	16 900	39,6
40,0							17,5	45,5	16 600	40,0
41,5							4,4	37,9	14 100	41,5
41,5										41,5
42,0										42,0
44,0										44,0
44,2										44,2
46,0										46,0
46,9										46,9
48,0										48,0
49,7										49,7
50,0										50,0
52,0										52,0
52,1										52,1

MLC250 S-3

ASME B30.5



99 610 kg
+
36 290 kg



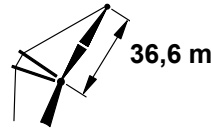
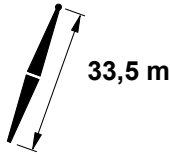
	75°			70°			65°			60°			
11,6													11,6
12,0													12,0
13,0													13,0
14,0													14,0
15,0													15,0
16,0													16,0
17,0													17,0
17,4													17,4
18,0													18,0
19,0													19,0
20,0													20,0
20,7													20,7
22,0													22,0
24,0													24,0
26,0													26,0
26,2	62,8	64,5	29 000										26,2
28,0	59,3	63,5	28 000										28,0
30,0	55,2	62,2	26 700										30,0
31,4	52,2	61,2	25 500	58,0	62,2	24 400							31,4
32,0	50,9	60,7	25 000	56,8	61,8	23 800							32,0
34,0	46,4	59,0	23 200	52,6	60,4	22 100							34,0
36,0	41,4	56,9	21 700	48,2	58,7	20 600							36,0
36,6	39,8	56,1	21 200	46,7	58,2	20 200	52,8	59,3	19 300				36,6
36,9	39,0	55,8	21 000	46,1	57,9	20 000	52,2	59,1	19 100				36,9
38,0	36,0	54,4	20 300	43,4	56,8	19 300	49,7	58,2	18 400				38,0
39,6	30,8	51,9	19 200	39,1	54,9	18 300	45,9	56,7	17 400				39,6
40,0	29,7	51,3	18 900	38,2	54,5	18 100	45,1	56,3	17 200				40,0
41,5	23,9	48,3	17 800	33,9	52,4	17 300	41,4	54,7	16 500				41,5
41,5	23,7	48,2	17 800	33,7	52,4	17 300	41,3	54,7	16 500	47,7	56,0	15 600	41,5
42,0	21,8	47,1	17 400	32,2	51,6	17 000	40,0	54,1	16 200	46,4	55,5	15 400	42,0
44,0	8,8	39,8	15 900	25,1	48,0	16 000	34,3	51,5	15 300	41,5	53,4	14 500	44,0
44,2	6,2	38,3	15 700	24,1	47,4	16 000	33,7	51,2	15 200	40,9	53,1	14 400	44,2
46,0				15,1	42,5	15 100	27,7	48,2	14 400	36,0	50,9	13 700	46,0
46,9				6,6	37,6	14 700	23,6	46,0	14 000	33,0	49,4	13 300	46,9
48,0							19,1	43,6	13 600	29,7	47,8	13 000	48,0
49,7							5,6	35,9	13 000	23,1	44,3	12 400	49,7
50,0										21,9	43,7	12 300	50,0
52,0										9,0	36,4	11 600	52,0
52,1										7,5	35,6	11 600	52,1

MLC250 S-3

ASME B30.5



99 610 kg
+
36 290 kg



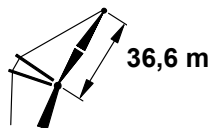
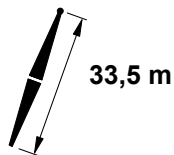
	88°			83°			80°			
m	m	m	kg	m	m	kg	m	m	kg	m
12,5	75,6	71,4	25 200 c							12,5
13,0	74,8	71,3	25 000 c							13,0
14,0	73,1	71,0	24 600 b							14,0
15,0	71,5	70,7	24 200 b							15,0
16,0	69,8	70,3	23 900 b							16,0
17,0	68,1	69,9	23 600							17,0
18,0	66,4	69,5	23 200							18,0
18,3	65,9	69,4	23 100	70,9	70,2	24 500				18,3
19,0	64,7	69,1	22 900	69,7	70,0	24 300				19,0
20,0	63,0	68,6	22 600	68,0	69,6	24 000				20,0
21,9	59,6	67,5	22 000	64,7	68,8	23 500	67,6	69,2	23 900	21,9
22,0	59,4	67,5	22 000	64,6	68,7	23 500	67,5	69,2	23 900	22,0
24,0	55,7	66,2	21 400	61,0	67,7	23 000	64,1	68,3	23 500	24,0
26,0	51,8	64,7	20 400	57,4	66,5	22 300	60,6	67,2	23 100	26,0
27,7	48,3	63,3	19 500	54,2	65,3	21 300	57,4	66,2	22 400	27,7
28,0	47,7	63,0	19 400	53,6	65,1	21 200	56,9	66,0	22 200	28,0
30,0	43,3	61,1	18 400	49,6	63,5	20 100	53,1	64,6	21 100	30,0
32,0	38,5	58,8	17 600	45,3	61,7	19 100	49,0	63,0	20 000	32,0
33,2	35,3	57,1	17 100	42,6	60,4	18 600	46,5	61,9	19 500	33,2
34,0	33,2	56,0	16 800	40,7	59,6	18 200	44,7	61,1	19 100	34,0
36,0	26,9	52,5	15 800	35,7	57,0	17 400	40,1	59,0	18 200	36,0
38,0	18,8	47,8	14 600	29,9	53,9	16 700	35,0	56,3	17 400	38,0
38,4	15,4	45,6	13 700	28,5	53,1	16 500	33,8	55,7	17 200	38,4
39,9	2,2	37,4	10 600	23,1	50,0	15 800	29,2	53,3	16 700	39,9
40,0				22,8	49,9	15 700	29,0	53,1	16 600	40,0
42,0				12,5	43,6	13 600	21,7	48,9	15 600	42,0
42,7				5,9	39,5	12 500	17,9	46,6	15 100	42,7
43,6							12,6	43,4	14 300	43,6
44,0							10,4	42,0	14 000	44,0
44,5							4,2	38,1	12 700	44,5
46,0										46,0
47,2										47,2
48,0										48,0
50,0										50,0
50,0										50,0
52,0										52,0
52,7										52,7
54,0										54,0
55,2										55,2

MLC250 S-3

ASME B30.5



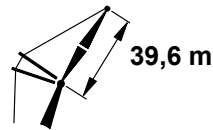
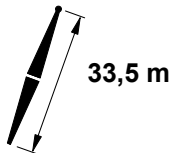
99 610 kg
+
36 290 kg



	75°			70°			65°			60°			
m	m	m	kg	m	m	kg	m	m	kg	m	m	kg	m
12,5													12,5
13,0													13,0
14,0													14,0
15,0													15,0
16,0													16,0
17,0													17,0
18,0													18,0
18,3													18,3
19,0													19,0
20,0													20,0
21,9													21,9
22,0													22,0
24,0													24,0
26,0													26,0
27,7	62,5	67,2	22 900										27,7
28,0	62,1	67,0	22 900										28,0
30,0	58,5	65,9	22 500										30,0
32,0	54,7	64,6	21 500										32,0
33,2	52,3	63,6	20 900	57,6	64,7	21 900							33,2
34,0	50,8	63,0	20 500	56,2	64,1	21 600							34,0
36,0	46,6	61,3	19 500	52,3	62,7	20 500							36,0
38,0	42,1	59,2	18 600	48,2	61,0	19 100							38,0
38,4	41,1	58,7	18 500	47,4	60,7	18 900	52,9	61,7	17 900				38,4
39,9	37,4	56,9	17 800	44,0	59,2	18 000	49,8	60,5	17 100				39,9
40,0	37,2	56,8	17 800	43,9	59,1	18 000	49,6	60,5	17 100				40,0
42,0	31,7	53,9	17 000	39,2	56,9	16 900	45,4	58,6	16 000				42,0
42,7	29,4	52,6	16 700	37,4	55,9	16 600	43,9	57,9	15 700				42,7
43,6	26,4	50,9	16 300	34,9	54,7	16 100	41,7	56,9	15 300	47,5	58,2	14 500	43,6
44,0	25,0	50,2	16 200	33,9	54,2	15 900	40,8	56,5	15 100	46,6	57,8	14 300	44,0
44,5	22,8	48,9	15 800	32,4	53,3	15 700	39,5	55,9	14 900	45,5	57,3	14 100	44,5
46,0	16,1	44,9	14 900	27,8	50,8	15 000	35,7	54,0	14 300	42,1	55,7	13 500	46,0
47,2	5,9	38,5	14 100	23,0	48,0	14 500	32,2	52,0	13 800	39,1	54,2	13 100	47,2
48,0				20,0	46,3	14 200	30,0	50,9	13 500	37,2	53,3	12 800	48,0
50,0				6,4	37,8	13 400	23,0	46,9	12 800	31,7	50,4	12 100	50,0
50,0							22,9	46,8	12 800	31,7	50,4	12 100	50,0
52,0							12,7	40,6	12 100	25,1	46,7	11 500	52,0
52,7							5,4	36,0	11 900	21,9	44,8	11 300	52,7
54,0										16,2	41,4	10 900	54,0
55,2										7,2	35,8	10 600	55,2

MLC250 S-3

ASME B30.5



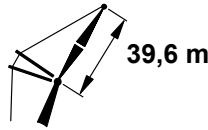
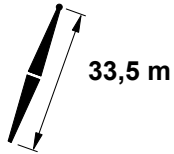
	88°			83°			80°			
m	m	m	kg	m	m	kg	m	m	kg	m
13,1	75,8	74,4	23 500 b							13,1
14,0	74,5	74,2	23 200 b							14,0
15,0	72,9	73,9	22 900 b							15,0
16,0	71,4	73,5	22 600 b							16,0
17,0	69,9	73,2	22 300							17,0
18,0	68,3	72,8	22 000							18,0
19,0	66,8	72,4	21 700							19,0
19,2	66,5	72,3	21 600	71,0	73,1	22 800				19,2
20,0	65,2	71,9	21 400	69,8	72,9	22 600				20,0
22,0	62,0	71,0	20 800	66,6	72,1	22 100				22,0
22,9	60,5	70,4	20 400	65,2	71,6	21 900	68,0	72,1	22 200	22,9
24,0	58,6	69,8	19 900	63,5	71,1	21 600	66,2	71,7	22 000	24,0
26,0	55,2	68,5	18 800	60,2	70,1	20 600	63,0	70,7	21 500	26,0
28,0	51,6	67,0	17 900	56,8	68,8	19 600	59,7	69,6	20 500	28,0
29,0	49,7	66,2	17 400	55,0	68,1	19 100	58,0	69,0	20 000	29,0
30,0	47,8	65,3	17 000	53,2	67,4	18 600	56,3	68,4	19 500	30,0
32,0	43,8	63,4	16 200	49,5	65,8	17 600	52,8	66,9	18 500	32,0
34,0	39,4	61,1	15 400	45,6	64,0	16 800	49,0	65,3	17 600	34,0
34,7	37,7	60,2	15 100	44,1	63,3	16 500	47,6	64,7	17 300	34,7
36,0	34,6	58,5	14 700	41,4	61,9	16 000	45,1	63,5	16 700	36,0
38,0	29,1	55,3	14 000	36,8	59,5	15 200	40,8	61,3	15 900	38,0
40,0	22,5	51,1	13 300	31,7	56,5	14 500	36,2	58,8	15 200	40,0
40,2	21,5	50,5	13 100	31,1	56,1	14 500	35,7	58,5	15 100	40,2
42,0	12,9	44,8	11 500	25,7	52,9	13 900	31,0	55,8	14 500	42,0
43,0	2,1	37,4	9 500	21,9	50,4	13 700	27,9	53,9	14 200	43,0
44,0				17,9	47,9	13 400	24,8	52,0	13 900	44,0
45,4				7,9	41,1	11 600	19,0	48,3	13 500	45,4
45,7				5,7	39,6	11 200	17,7	47,4	13 400	45,7
46,0							16,6	46,7	13 300	46,0
47,6							4,0	38,2	11 400	47,6
48,0										48,0
50,0										50,0
50,3										50,3
52,0										52,0
53,0										53,0
54,0										54,0
55,8										55,8
56,0										56,0
58,0										58,0
58,2										58,2

MLC250 S-3

ASME B30.5



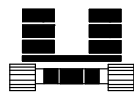
99 610 kg
+
36 290 kg



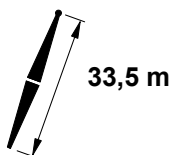
	75°			70°			65°			60°			
	m	m	kg	m	m	kg	m	m	kg	m	m	kg	
13,1													13,1
14,0													14,0
15,0													15,0
16,0													16,0
17,0													17,0
18,0													18,0
19,0													19,0
19,2													19,2
20,0													20,0
22,0													22,0
22,9													22,9
24,0													24,0
26,0													26,0
28,0													28,0
29,0	62,8	70,0	21 200										29,0
30,0	61,1	69,4	20 700										30,0
32,0	57,8	68,2	19 800										32,0
34,0	54,3	66,9	18 900										34,0
34,7	53,0	66,3	18 600	57,8	67,3	19 400							34,7
36,0	50,6	65,3	18 000	55,6	66,5	18 900							36,0
38,0	46,8	63,6	17 100	52,1	65,0	18 200							38,0
40,0	42,7	61,6	16 300	48,3	63,3	17 400							40,0
40,2	42,2	61,3	16 200	47,9	63,1	17 300	52,9	64,2	16 800				40,2
42,0	38,2	59,2	15 600	44,3	61,4	16 600	49,6	62,8	15 900				42,0
43,0	35,8	57,8	15 200	42,2	60,3	16 200	47,7	61,9	15 500				43,0
44,0	33,3	56,4	14 900	40,0	59,2	15 800	45,7	60,9	15 000				44,0
45,4	29,2	54,0	14 400	36,7	57,4	15 200	42,7	59,5	14 400	48,0	60,6	13 600	45,4
45,7	28,3	53,5	14 300	35,9	57,0	15 100	42,1	59,1	14 300	47,3	60,3	13 500	45,7
46,0	27,5	53,0	14 200	35,2	56,6	14 900	41,5	58,8	14 200	46,8	60,1	13 400	46,0
47,6	22,0	49,5	13 800	31,1	54,2	14 300	37,9	56,9	13 600	43,6	58,5	12 900	47,6
48,0	20,4	48,5	13 600	29,9	53,5	14 100	36,9	56,4	13 400	42,7	58,1	12 700	48,0
50,0	9,0	40,9	12 700	23,4	49,5	13 400	31,8	53,5	12 700	38,2	55,7	12 000	50,0
50,3	5,7	38,6	12 600	22,1	48,7	13 300	30,9	52,9	12 600	37,5	55,3	11 900	50,3
52,0				14,5	43,7	12 700	25,8	49,8	12 100	33,3	52,9	11 400	52,0
53,0				6,1	38,0	12 400	21,7	47,2	11 700	30,3	51,2	11 100	53,0
54,0							18,0	44,8	11 400	27,6	49,5	10 800	54,0
55,8							5,2	36,2	10 900	21,3	45,5	10 400	55,8
56,0										20,5	45,1	10 300	56,0
58,0										9,2	37,5	9 800	58,0
58,2										6,9	36,0	9 700	58,2

MLC250 S-3

ASME B30.5



99 610 kg
+
36 290 kg



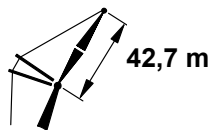
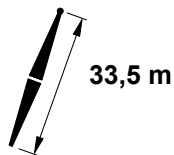
	88°			83°			80°			
m	m	m	kg	m	m	kg	m	m	kg	m
13,7	76,0	77,4	21 900 b							13,7
14,0	75,6	77,3	21 800 b							14,0
15,0	74,2	77,0	21 500 b							15,0
16,0	72,8	76,7	21 200 b							16,0
17,0	71,4	76,4	20 900							17,0
18,0	70,0	76,1	20 700							18,0
19,0	68,5	75,7	20 400							19,0
20,0	67,1	75,3	20 100							20,0
20,4	66,5	75,1	19 900	70,7	76,0	21 000				20,4
22,0	64,1	74,4	19 200	68,4	75,4	20 700				22,0
24,0	61,1	73,3	18 200	65,5	74,5	19 900				24,0
24,1	60,9	73,3	18 100	65,3	74,5	19 800	67,9	74,9	20 500	24,1
26,0	58,0	72,2	17 200	62,5	73,5	18 800	65,1	74,1	19 700	26,0
28,0	54,8	70,8	16 300	59,4	72,4	17 900	62,1	73,1	18 700	28,0
30,0	51,4	69,3	15 400	56,2	71,2	16 900	59,0	72,0	17 700	30,0
30,5	50,5	68,9	15 200	55,4	70,8	16 700	58,2	71,7	17 500	30,5
32,0	47,9	67,6	14 500	53,0	69,7	16 000	55,8	70,7	16 800	32,0
34,0	44,1	65,7	13 800	49,5	68,1	15 100	52,5	69,2	15 900	34,0
36,0	40,1	63,5	13 100	45,9	66,3	14 300	49,0	67,6	15 100	36,0
36,3	39,5	63,1	13 000	45,3	66,0	14 200	48,5	67,3	15 000	36,3
38,0	35,8	60,9	12 400	42,0	64,2	13 600	45,4	65,8	14 300	38,0
40,0	30,9	57,9	11 800	37,8	61,9	12 900	41,5	63,6	13 500	40,0
42,0	25,2	54,1	11 200	33,2	59,1	12 200	37,2	61,2	12 800	42,0
42,1	24,8	53,9	11 200	32,9	58,9	12 200	37,0	61,1	12 800	42,1
44,0	17,8	49,1	10 800	27,9	55,7	11 600	32,5	58,3	12 200	44,0
46,0	2,8	38,1	8 500	21,5	51,3	11 100	27,1	54,9	11 600	46,0
47,5				14,5	46,4	10 600	22,1	51,4	11 200	47,5
48,0				12,2	44,7	10 400	20,5	50,3	11 100	48,0
48,8				5,5	39,8	10 000	16,6	47,5	11 000	48,8
50,0							10,3	43,1	10 800	50,0
50,6							3,9	38,3	10 200	50,6
52,0										52,0
53,3										53,3
54,0										54,0
56,0										56,0
56,1										56,1
58,0										58,0
58,8										58,8
60,0										60,0
61,3										61,3

MLC250 S-3

ASME B30.5



99 610 kg
+
36 290 kg



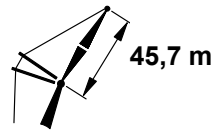
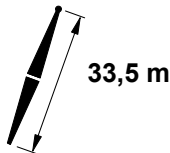
	75°			70°			65°			60°			
	m	m	kg	m	m	kg	m	m	kg	m	m	kg	m
13,7													13,7
14,0													14,0
15,0													15,0
16,0													16,0
17,0													17,0
18,0													18,0
19,0													19,0
20,0													20,0
20,4													20,4
22,0													22,0
24,0													24,0
24,1													24,1
26,0													26,0
28,0													28,0
30,0													30,0
30,5	62,6	72,6	18 600										30,5
32,0	60,3	71,8	18 000										32,0
34,0	57,2	70,6	17 100										34,0
36,0	53,9	69,2	16 300										36,0
36,3	53,4	68,9	16 200	58,0	69,9	17 000							36,3
38,0	50,5	67,6	15 400	55,2	68,8	16 400							38,0
40,0	46,9	65,9	14 600	51,8	67,3	15 600							40,0
42,0	43,1	63,9	13 900	48,3	65,6	14 900							42,0
42,1	42,9	63,8	13 900	48,2	65,5	14 900	52,9	66,6	15 500				42,1
44,0	39,1	61,6	13 200	44,6	63,7	14 200	49,6	65,1	14 800				44,0
46,0	34,6	58,9	12 500	40,7	61,6	13 400	45,9	63,2	14 000				46,0
47,5	30,8	56,5	12 100	37,4	59,7	13 000	43,0	61,7	13 400	47,8	62,8	12 700	47,5
48,0	29,5	55,7	11 900	36,4	59,1	12 800	42,1	61,2	13 300	47,0	62,4	12 500	48,0
48,8	27,2	54,2	11 700	34,5	57,9	12 600	40,4	60,2	13 000	45,5	61,6	12 300	48,8
50,0	23,5	51,7	11 400	31,6	56,1	12 200	37,9	58,8	12 600	43,2	60,4	11 900	50,0
50,6	21,1	50,0	11 200	29,9	55,0	12 000	36,5	57,9	12 400	41,9	59,7	11 700	50,6
52,0	15,4	46,0	10 900	26,0	52,5	11 600	33,3	56,0	11 900	39,1	58,1	11 300	52,0
53,3	5,5	38,8	10 800	21,2	49,2	11 300	29,7	53,7	11 500	36,1	56,3	10 900	53,3
54,0				18,9	47,6	11 100	28,0	52,6	11 300	34,6	55,4	10 700	54,0
56,0				6,9	38,9	10 800	21,6	48,3	10 800	29,6	52,2	10 200	56,0
56,1				5,9	38,1	10 800	21,2	48,0	10 700	29,3	52,1	10 100	56,1
58,0							12,3	41,7	10 200	23,5	48,2	9 700	58,0
58,8							5,0	36,3	10 000	20,2	45,9	9 500	58,8
60,0										15,5	42,6	9 200	60,0
61,3										6,7	36,1	8 900	61,3

MLC250 S-3

ASME B30.5



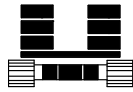

99 610 kg
+
36 290 kg



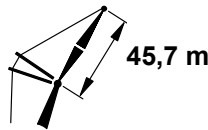
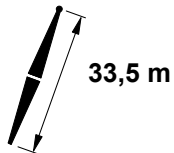
	88°			83°			80°			
m	m	m	kg	m	m	kg	m	m	kg	m
14,6	75,8	80,3	20 200							14,6
15,0	75,3	80,2	20 100							15,0
16,0	74,0	79,9	19 900							16,0
17,0	72,7	79,6	19 600							17,0
18,0	71,4	79,3	19 400							18,0
19,0	70,0	78,9	19 100							19,0
20,0	68,7	78,6	18 700							20,0
21,3	66,9	78,0	18 100	70,8	78,9	19 400				21,3
22,0	66,0	77,7	17 700	69,9	78,6	19 200				22,0
24,0	63,2	76,8	16 800	67,2	77,8	18 300				24,0
25,3	61,3	76,1	16 100	65,4	77,3	17 700	67,8	77,7	18 400	25,3
26,0	60,3	75,7	15 800	64,5	76,9	17 300	66,8	77,4	18 100	26,0
28,0	57,4	74,5	14 900	61,7	75,9	16 400	64,1	76,5	17 200	28,0
30,0	54,4	73,1	14 100	58,8	74,8	15 500	61,3	75,5	16 300	30,0
31,7	51,7	71,9	13 400	56,2	73,7	14 700	58,8	74,5	15 500	31,7
32,0	51,2	71,6	13 300	55,8	73,5	14 600	58,4	74,3	15 400	32,0
34,0	48,0	69,9	12 500	52,7	72,1	13 800	55,4	73,0	14 500	34,0
36,0	44,5	68,0	11 800	49,5	70,4	13 000	52,3	71,6	13 700	36,0
38,0	40,8	65,8	11 100	46,1	68,6	12 200	49,0	69,9	13 000	38,0
38,1	40,6	65,7	11 100	45,9	68,5	12 200	48,8	69,8	12 900	38,1
40,0	36,8	63,4	10 500	42,5	66,6	11 600	45,6	68,1	12 200	40,0
42,0	32,4	60,4	9 900	38,6	64,2	10 900	42,0	66,0	11 500	42,0
43,9	27,6	57,1	9 400	34,6	61,7	10 300	38,3	63,7	10 900	43,9
44,0	27,3	57,0	9 400	34,4	61,5	10 300	38,1	63,6	10 900	44,0
46,0	21,2	52,5	8 900	29,7	58,4	9 700	33,8	60,8	10 300	46,0
48,0	12,6	45,9	8 600	24,2	54,4	9 200	29,0	57,6	9 700	48,0
49,1	2,0	37,5	7 600	20,4	51,6	9 000	26,0	55,4	9 500	49,1
49,7				18,1	49,9	8 900	24,2	54,1	9 300	49,7
50,0				17,1	49,1	8 800	23,3	53,5	9 200	50,0
51,8				5,3	39,9	8 600	16,5	48,4	8 800	51,8
52,0							15,9	47,9	8 800	52,0
53,6							3,7	38,4	8 600	53,6
54,0										54,0
56,0										56,0
56,4										56,4
58,0										58,0
59,1										59,1
60,0										60,0
61,9										61,9
62,0										62,0
64,0										64,0
64,3										64,3

MLC250 S-3

ASME B30.5



99 610 kg
+
36 290 kg



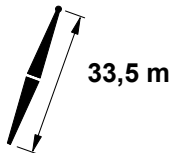
	75°			70°			65°			60°			
	m	m	kg	m	m	kg	m	kg	m	kg	m	kg	m
14,6													14,6
15,0													15,0
16,0													16,0
17,0													17,0
18,0													18,0
19,0													19,0
20,0													20,0
21,3													21,3
22,0													22,0
24,0													24,0
25,3													25,3
26,0													26,0
28,0													28,0
30,0													30,0
31,7	62,9	75,4	16 500										31,7
32,0	62,5	75,2	16 400										32,0
34,0	59,6	74,1	15 600										34,0
36,0	56,6	72,9	14 800										36,0
38,0	53,6	71,5	14 100										38,0
38,1	53,4	71,4	14 000	57,7	72,4	14 800							38,1
40,0	50,4	69,9	13 300	54,8	71,1	14 200							40,0
42,0	47,1	68,2	12 500	51,7	69,6	13 500							42,0
43,9	43,7	66,3	11 900	48,5	68,0	12 800	52,9	69,1	13 500				43,9
44,0	43,6	66,2	11 900	48,4	67,9	12 800	52,7	69,0	13 400				44,0
46,0	39,8	64,0	11 200	44,9	66,1	12 100	49,5	67,4	12 800				46,0
48,0	35,7	61,4	10 600	41,3	63,9	11 400	46,1	65,6	12 200				48,0
49,1	33,2	59,7	10 300	39,1	62,6	11 100	44,2	64,5	11 900				49,1
49,7	31,8	58,8	10 100	37,9	61,8	10 900	43,1	63,8	11 700	47,7	65,0	11 900	49,7
50,0	31,1	58,3	10 000	37,3	61,5	10 800	42,5	63,5	11 600	47,1	64,7	11 800	50,0
51,8	26,3	55,0	9 500	33,3	58,9	10 300	39,0	61,4	11 000	43,9	62,9	11 300	51,8
52,0	25,9	54,7	9 500	33,0	58,6	10 200	38,7	61,2	11 000	43,6	62,7	11 200	52,0
53,6	20,5	50,7	9 100	28,9	55,8	9 800	35,2	59,0	10 500	40,5	60,9	10 800	53,6
54,0	19,4	49,9	9 000	28,0	55,2	9 700	34,5	58,5	10 400	39,8	60,5	10 700	54,0
56,0	9,2	42,0	8 700	22,1	51,0	9 200	29,8	55,3	9 900	35,7	57,9	10 100	56,0
56,4	5,3	38,9	8 700	20,5	49,8	9 100	28,7	54,5	9 800	34,8	57,3	10 000	56,4
58,0				14,0	44,8	8 800	24,3	51,4	9 400	31,2	54,9	9 600	58,0
59,1				5,7	38,3	8 700	20,2	48,4	9 200	28,2	52,8	9 400	59,1
60,0							17,2	46,1	9 000	25,9	51,2	9 200	60,0
61,9							4,8	36,4	8 700	19,8	46,7	8 800	61,9
62,0										19,4	46,4	8 800	62,0
64,0										9,3	38,6	8 300	64,0
64,3										6,4	36,3	8 300	64,3

MLC250 S-3

ASME B30.5



99 610 kg
+
36 290 kg



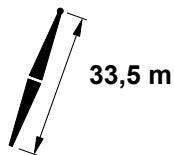
	88°			83°			80°			
m	m	m	kg	m	m	kg	m	m	kg	m
15,2	75,9	83,3	18 700							15,2
16,0	75,0	83,1	18 500							16,0
17,0	73,8	82,8	18 300							17,0
18,0	72,6	82,5	18 100							18,0
19,0	71,3	82,2	17 700							19,0
20,0	70,1	81,8	17 200							20,0
22,0	67,6	81,1	16 200							22,0
22,3	67,2	80,9	16 100	70,9	81,8	17 500				22,3
24,0	65,0	80,2	15 300	68,7	81,1	16 700				24,0
26,0	62,4	79,2	14 400	66,2	80,3	15 800				26,0
26,5	61,7	78,9	14 100	65,5	80,1	15 600	67,7	80,5	16 200	26,5
28,0	59,7	78,1	13 500	63,6	79,4	14 900	65,8	79,9	15 600	28,0
30,0	56,9	76,8	12 700	60,9	78,3	14 000	63,2	78,9	14 700	30,0
32,0	54,1	75,5	11 900	58,2	77,1	13 200	60,5	77,9	13 900	32,0
33,2	52,3	74,5	11 400	56,5	76,3	12 700	58,9	77,1	13 400	33,2
34,0	51,1	73,9	11 100	55,4	75,8	12 400	57,8	76,7	13 100	34,0
36,0	48,0	72,2	10 500	52,5	74,4	11 600	55,0	75,3	12 300	36,0
38,0	44,8	70,3	9 800	49,4	72,7	10 900	52,1	73,9	11 500	38,0
39,6	42,0	68,6	9 300	46,9	71,3	10 300	49,6	72,5	11 000	39,6
40,0	41,3	68,2	9 200	46,3	70,9	10 200	49,0	72,2	10 800	40,0
42,0	37,6	65,8	8 600	42,9	68,9	9 600	45,8	70,4	10 100	42,0
44,0	33,6	63,0	8 100	39,4	66,6	8 900	42,5	68,3	9 500	44,0
45,7	29,7	60,2	7 700	36,1	64,4	8 500	39,4	66,3	9 000	45,7
46,0	29,1	59,7	7 600	35,5	64,0	8 400	38,9	66,0	8 900	46,0
48,0	23,8	55,7	7 100	31,2	61,0	7 900	34,9	63,3	8 400	48,0
50,0	17,1	50,3	6 600	26,3	57,3	7 400	30,6	60,2	7 800	50,0
51,5	7,6	42,4	6 200	21,9	53,8	7 000	26,8	57,4	7 500	51,5
52,0	4,5	39,8	6 100	20,4	52,7	6 900	25,6	56,5	7 400	52,0
52,1	1,9	37,6	6 100	19,9	52,3	6 900	25,2	56,2	7 300	52,1
54,0				12,0	45,8	6 400	19,5	51,7	6 900	54,0
54,9				5,1	40,0	6 200	15,5	48,4	6 600	54,9
56,0							10,3	44,1	6 300	56,0
56,7							3,6	38,5	6 200	56,7
58,0										58,0
59,4										59,4
60,0										60,0
62,0										62,0
62,2										62,2
64,0										64,0
64,9										64,9
66,0										66,0
67,4										67,4

MLC250 S-3

ASME B30.5




99 610 kg
+
36 290 kg



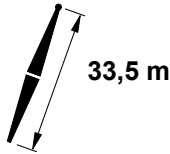
	75°			70°			65°			60°			
	m	m	kg	m	m	kg	m	m	kg	m	m	kg	m
15,2													15,2
16,0													16,0
17,0													17,0
18,0													18,0
19,0													19,0
20,0													20,0
22,0													22,0
22,3													22,3
24,0													24,0
26,0													26,0
26,5													26,5
28,0													28,0
30,0													30,0
32,0													32,0
33,2	62,7	78,0	14 400										33,2
34,0	61,7	77,6	14 100										34,0
36,0	59,0	76,5	13 300										36,0
38,0	56,2	75,2	12 600										38,0
39,6	53,9	74,1	12 000	57,8	75,0	12 800							39,6
40,0	53,3	73,8	11 800	57,3	74,8	12 600							40,0
42,0	50,3	72,2	11 100	54,4	73,4	12 000							42,0
44,0	47,2	70,5	10 400	51,5	71,9	11 300							44,0
45,7	44,4	68,8	9 900	48,9	70,5	10 800	52,9	71,5	11 400				45,7
46,0	43,9	68,5	9 800	48,4	70,2	10 700	52,5	71,3	11 300				46,0
48,0	40,4	66,3	9 200	45,2	68,4	10 000	49,5	69,7	10 700				48,0
50,0	36,6	63,8	8 600	41,8	66,3	9 400	46,3	67,9	10 200				50,0
51,5	33,5	61,6	8 200	39,0	64,5	9 000	43,8	66,3	9 700	48,0	67,4	10 300	51,5
52,0	32,5	60,9	8 100	38,1	63,9	8 900	43,0	65,8	9 600	47,2	67,0	10 100	52,0
52,1	32,2	60,7	8 100	37,9	63,7	8 800	42,7	65,7	9 500	47,0	66,9	10 100	52,1
54,0	27,8	57,5	7 600	34,1	61,1	8 300	39,4	63,5	9 000	43,9	65,0	9 600	54,0
54,9	25,4	55,6	7 400	32,2	59,7	8 100	37,7	62,4	8 800	42,4	64,1	9 400	54,9
56,0	22,3	53,2	7 100	29,7	57,9	7 800	35,5	60,9	8 500	40,4	62,8	9 100	56,0
56,7	19,7	51,1	6 900	27,9	56,6	7 600	34,1	59,9	8 300	39,1	62,0	8 900	56,7
58,0	14,9	47,2	6 500	24,5	54,0	7 300	31,3	57,9	8 000	36,7	60,3	8 600	58,0
59,4	5,1	39,1	6 200	19,9	50,3	7 000	27,8	55,3	7 600	33,7	58,2	8 200	59,4
60,0				18,1	48,9	6 800	26,4	54,3	7 500	32,5	57,4	8 100	60,0
62,0				7,4	40,0	6 300	20,5	49,7	7 000	27,9	54,0	7 600	62,0
62,2				5,5	38,4	6 200	19,7	49,0	7 000	27,4	53,6	7 600	62,2
64,0							12,1	42,8	6 500	22,3	49,7	7 200	64,0
64,9							4,7	36,5	6 200	18,9	47,0	6 900	64,9
66,0										14,9	43,8	6 600	66,0
67,4										6,2	36,5	6 300	67,4

MLC250 S-3

ASME B30.5



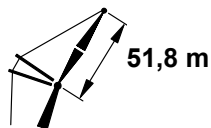
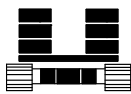
99 610 kg
+
36 290 kg



	88°			83°			80°			
m	m	m	kg	m	m	kg	m	m	kg	m
16,2	75,7	86,2	17 200							16,2
17,0	74,8	86,0	17 000							17,0
18,0	73,6	85,7	16 700							18,0
19,0	72,5	85,4	16 300							19,0
20,0	71,3	85,1	15 800							20,0
22,0	68,9	84,3	14 900							22,0
23,2	67,5	83,8	14 400	71,0	84,7	15 700				23,2
24,0	66,5	83,5	14 000	70,0	84,4	15 300				24,0
26,0	64,1	82,6	13 200	67,6	83,6	14 500				26,0
27,4	62,4	81,9	12 600	66,0	83,0	13 900	68,0	83,4	14 500	27,4
28,0	61,6	81,6	12 400	65,2	82,7	13 600	67,3	83,2	14 300	28,0
30,0	59,1	80,4	11 500	62,8	81,8	12 800	64,9	82,3	13 500	30,0
32,0	56,5	79,2	10 800	60,3	80,7	12 000	62,4	81,3	12 700	32,0
34,0	53,8	77,8	10 100	57,7	79,5	11 200	59,9	80,2	11 900	34,0
34,4	53,2	77,5	10 000	57,1	79,2	11 100	59,4	80,0	11 800	34,4
36,0	51,0	76,2	9 400	55,0	78,1	10 500	57,3	79,0	11 200	36,0
38,0	48,1	74,5	8 800	52,3	76,7	9 800	54,7	77,7	10 500	38,0
40,0	45,0	72,6	8 200	49,4	75,0	9 200	51,9	76,2	9 800	40,0
41,1	43,3	71,5	7 900	47,8	74,0	8 800	50,3	75,3	9 400	41,1
42,0	41,8	70,5	7 600	46,4	73,2	8 500	49,0	74,5	9 100	42,0
44,0	38,4	68,1	7 100	43,3	71,2	8 000	46,0	72,7	8 500	44,0
46,0	34,7	65,4	6 600	40,0	69,0	7 400	42,9	70,6	7 900	46,0
47,5	31,6	63,1	6 300	37,3	67,1	7 000	40,3	68,9	7 500	47,5
48,0	30,6	62,3	6 100	36,4	66,4	6 900	39,5	68,4	7 400	48,0
50,0	25,9	58,6	5 600	32,5	63,5	6 400	35,9	65,8	6 900	50,0
52,0	20,2	53,9	5 000	28,1	60,1	5 900	31,9	62,8	6 400	52,0
53,6	13,9	48,4	4 700	24,0	56,7	5 400	28,3	60,0	5 900	53,6
54,0	12,3	47,0	4 600	23,0	55,9	5 300	27,5	59,3	5 800	54,0
55,2	1,8	37,6	4 400	19,1	52,6	5 000	24,4	56,8	5 500	55,2
56,0				16,4	50,3	4 800	22,2	55,0	5 300	56,0
57,9				5,0	40,2	4 400	15,6	49,3	4 800	57,9
58,0							15,3	49,1	4 800	58,0
59,7							3,5	38,6	4 400	59,7
60,0										60,0
62,0										62,0
62,5										62,5
64,0										64,0
65,2										65,2
66,0										66,0
68,0										68,0
68,0										68,0
70,0										70,0
70,4										70,4

MLC250 S-3

ASME B30.5



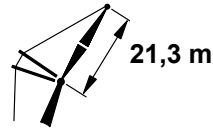
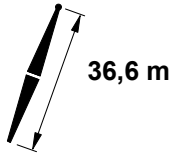
	75°			70°			65°			60°				
	m	m	kg	m	m	kg	m	kg	m	kg	m	kg	m	
16,2													16,2	
17,0													17,0	
18,0													18,0	
19,0													19,0	
20,0													20,0	
22,0													22,0	
23,2													23,2	
24,0													24,0	
26,0													26,0	
27,4													27,4	
28,0													28,0	
30,0													30,0	
32,0													32,0	
34,0													34,0	
34,4	62,9	80,8	12 700										34,4	
36,0	61,0	80,0	12 100										36,0	
38,0	58,4	78,8	11 400										38,0	
40,0	55,8	77,6	10 700										40,0	
41,1	54,3	76,8	10 300	57,9	77,7	11 100							41,1	
42,0	53,1	76,1	10 000	56,8	77,1	10 800							42,0	
44,0	50,2	74,5	9 400	54,1	75,8	10 200							44,0	
46,0	47,3	72,8	8 800	51,3	74,2	9 600							46,0	
47,5	45,0	71,3	8 300	49,2	73,0	9 100	52,9	73,9	9 800				47,5	
48,0	44,2	70,8	8 200	48,5	72,5	9 000	52,3	73,6	9 600				48,0	
50,0	40,9	68,7	7 600	45,4	70,7	8 400	49,5	72,0	9 100				50,0	
52,0	37,5	66,2	7 100	42,2	68,6	7 800	46,5	70,2	8 500				52,0	
53,6	34,4	64,0	6 700	39,5	66,7	7 400	44,0	68,6	8 100	47,9	69,6	8 600	53,6	
54,0	33,6	63,4	6 600	38,8	66,3	7 300	43,3	68,2	8 000	47,3	69,3	8 600	54,0	
55,2	31,2	61,5	6 300	36,7	64,7	7 000	41,4	66,8	7 700	45,5	68,1	8 300	55,2	
56,0	29,4	60,2	6 100	35,2	63,6	6 800	40,0	65,9	7 500	44,2	67,3	8 100	56,0	
57,9	24,7	56,4	5 500	31,3	60,7	6 300	36,6	63,5	7 000	41,1	65,3	7 600	57,9	
58,0	24,5	56,2	5 500	31,1	60,5	6 300	36,4	63,4	7 000	41,0	65,2	7 500	58,0	
59,7	19,3	51,8	5 100	27,1	57,4	5 800	33,0	60,8	6 500	37,9	63,0	7 100	59,7	
60,0	18,5	51,2	5 000	26,5	56,9	5 700	32,5	60,5	6 500	37,5	62,7	7 100	60,0	
62,0	9,3	43,1	4 500	21,0	52,4	5 200	28,2	57,0	5 900	33,7	59,9	6 600	62,0	
62,5	5,0	39,2	4 400	19,2	50,8	5 100	26,9	56,0	5 800	32,7	59,1	6 500	62,5	
64,0				13,6	45,9	4 700	23,0	52,9	5 400	29,5	56,7	6 100	64,0	
65,2				5,3	38,6	4 500	19,0	49,4	5 100	26,5	54,2	5 800	65,2	
66,0								16,5	47,3	4 900	24,6	52,7	5 600	66,0
68,0								4,5	36,7	4 500	18,7	47,8	5 100	68,0
68,0											18,6	47,7	5 100	68,0
70,0											9,4	39,7	4 600	70,0
70,4											6,1	36,7	4 500	70,4

MLC250 S-3

ASME B30.5



99 610 kg
+
36 290 kg



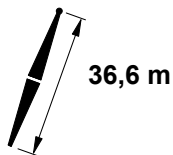
	88°			83°			80°			
m	m	m	kg	m	m	kg	m	m	kg	m
8,8	75,5	59,7	48 200 d							8,8
9,0	75,0	59,6	48 200 d							9,0
10,0	72,2	59,3	48 200 c							10,0
11,0	69,4	59,0	48 100 c							11,0
12,0	66,5	58,6	48 100 c							12,0
13,0	63,5	58,1	47 100 b							13,0
13,7	61,4	57,7	46 300 b	70,7	58,9	50 000 c				13,7
14,0	60,5	57,6	45 900 b	69,9	58,7	49 900 c				14,0
15,0	57,3	57,0	44 500 b	67,0	58,4	49 600 c				15,0
16,0	54,1	56,3	43 300 b	64,0	57,9	48 400 c				16,0
16,8	51,4	55,7	42 400 b	61,6	57,5	47 300 c	67,4	58,1	50 200 c	16,8
17,0	50,7	55,5	42 200 b	61,0	57,4	47 000 b	66,7	58,0	49 800 c	17,0
18,0	47,1	54,7	41 100	57,9	56,8	45 700 b	63,7	57,5	48 400 b	18,0
19,0	43,4	53,7	38 900	54,7	56,1	44 400 b	60,7	57,0	46 900 b	19,0
20,0	39,3	52,5	36 200	51,3	55,4	43 200 b	57,5	56,4	45 200 b	20,0
21,3	33,1	50,6	33 400	46,6	54,2	40 700 b	53,2	55,5	42 600 b	21,3
22,0	29,8	49,6	31 800	44,0	53,5	39 400	50,9	55,0	41 100 b	22,0
24,0	16,0	44,9	25 000	35,6	51,2	34 300	43,6	53,1	37 300	24,0
24,7	6,4	41,4	21 300	32,0	50,0	32 900	40,7	52,3	36 100	24,7
26,0				25,0	47,7	30 200	35,1	50,7	33 800	26,0
26,2				23,1	47,1	29 400	34,0	50,3	33 400	26,2
27,7				9,0	42,0	23 800	25,7	47,6	30 600	27,7
28,0							24,3	47,2	30 200	28,0
29,9							2,2	39,2	22 300	29,9
30,0										30,0
30,5										30,5
32,0										32,0
32,9										32,9
34,0										34,0
34,7										34,7
36,0										36,0
36,0										36,0
38,0										38,0
38,7										38,7
40,0										40,0
41,5										41,5

MLC250 S-3

ASME B30.5




99 610 kg
+
36 290 kg



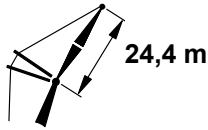
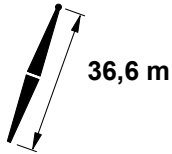
	75°			70°			65°			60°			
	m	m	kg	m	m	kg	m	kg	m	kg	m	kg	m
8,8													8,8
9,0													9,0
10,0													10,0
11,0													11,0
12,0													12,0
13,0													13,0
13,7													13,7
14,0													14,0
15,0													15,0
16,0													16,0
16,8													16,8
17,0													17,0
18,0													18,0
19,0													19,0
20,0													20,0
21,3	63,0	56,7	41 100 b										21,3
22,0	61,0	56,3	39 600 b										22,0
24,0	54,6	55,0	35 600 b										24,0
24,7	52,3	54,5	34 400 b										24,7
26,0	47,7	53,4	32 200										26,0
26,2	47,0	53,2	32 000	57,3	54,6	30 400 b							26,2
27,7	41,0	51,6	29 800	52,2	53,5	28 400 b							27,7
28,0	40,0	51,4	29 500	51,4	53,3	28 100 b							28,0
29,9	31,3	48,7	27 200	44,6	51,6	25 900 b							29,9
30,0	30,7	48,5	27 100	44,1	51,5	25 800							30,0
30,5	27,4	47,4	26 600	42,0	50,9	25 300	52,9	52,4	24 000 b				30,5
32,0	17,5	44,1	25 000	35,7	49,1	23 800	47,6	51,1	22 600				32,0
32,9	4,7	39,4	24 100	30,8	47,5	23 000	44,0	50,1	21 900				32,9
34,0				25,1	45,7	22 100	39,8	49,0	21 000				34,0
34,7				17,5	43,0	21 500	36,5	48,0	20 500	47,8	49,6	19 400	34,7
36,0				3,8	38,1	20 500	30,6	46,2	19 600	43,1	48,4	18 600	36,0
36,0							30,4	46,2	19 600	43,0	48,4	18 600	36,0
38,0							17,1	41,6	18 300	34,5	45,9	17 400	38,0
38,7							8,4	38,5	17 800	30,5	44,6	17 000	38,7
40,0										23,3	42,3	16 300	40,0
41,5										9,4	37,3	15 500	41,5

MLC250 S-3

ASME B30.5



99 610 kg
+
36 290 kg



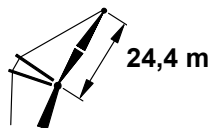
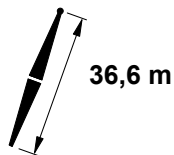
	88°			83°			80°			
m	m	m	kg	m	m	kg	m	m	kg	m
9,4	75,9	62,7	44 300 d							9,4
10,0	74,5	62,5	44 200 d							10,0
11,0	72,1	62,2	44 100 d							11,0
12,0	69,6	61,9	44 000 c							12,0
13,0	67,0	61,5	43 300 c							13,0
14,0	64,5	61,0	42 300 c							14,0
14,6	62,9	60,7	41 500 c	70,9	61,8	45 600 c				14,6
15,0	61,8	60,5	41 000 b	70,0	61,6	45 600 c				15,0
16,0	59,1	60,0	39 800 b	67,5	61,2	44 500 c				16,0
17,0	56,3	59,3	38 700 b	64,9	60,8	43 200 b				17,0
17,7	54,3	58,8	38 000 b	63,1	60,4	42 400 b	68,0	61,0	44 800 c	17,7
18,0	53,5	58,6	37 700 b	62,3	60,3	42 000 b	67,2	60,9	44 400 b	18,0
19,0	50,5	57,8	36 700 b	59,6	59,7	40 900 b	64,6	60,4	43 200 b	19,0
20,0	47,4	57,0	35 600	56,8	59,1	39 700	62,0	59,9	42 100 b	20,0
22,0	40,6	54,9	31 800	51,0	57,7	37 700	56,5	58,7	39 900 b	22,0
22,9	37,0	53,7	30 300	48,2	56,9	36 200	53,9	58,1	38 600 b	22,9
24,0	32,7	52,2	28 300	44,7	55,9	34 300	50,7	57,3	37 100	24,0
26,0	22,6	48,4	25 300	37,5	53,6	30 300	44,3	55,4	33 700	26,0
27,7	6,4	41,7	19 000	30,2	51,0	27 600	38,2	53,4	30 600	27,7
27,7	6,0	41,6	18 900	30,1	50,9	27 500	38,0	53,4	30 600	27,7
28,0				28,9	50,5	27 100	37,1	53,1	30 100	28,0
30,0				16,8	45,8	23 600	28,4	50,0	26 900	30,0
30,8				8,4	42,3	21 100	23,5	48,1	25 900	30,8
32,0							15,9	45,1	24 300	32,0
32,3							11,4	43,2	22 800	32,3
32,9							2,1	39,3	19 900	32,9
34,0										34,0
36,0										36,0
36,0										36,0
36,9										36,9
38,0										38,0
39,0										39,0
40,0										40,0
41,8										41,8
42,0										42,0
44,0										44,0
44,5										44,5

MLC250 S-3

ASME B30.5



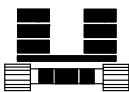
99 610 kg
+
36 290 kg



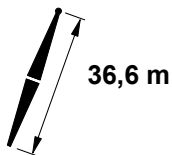
	75°			70°			65°			60°			
	m	m	kg	m	m	kg	m	m	kg	m	m	kg	m
9,4													9,4
10,0													10,0
11,0													11,0
12,0													12,0
13,0													13,0
14,0													14,0
14,6													14,6
15,0													15,0
16,0													16,0
17,0													17,0
17,7													17,7
18,0													18,0
19,0													19,0
20,0													20,0
22,0													22,0
22,9	62,6	59,3	37 600 b										22,9
24,0	59,6	58,7	35 400 b										24,0
26,0	54,0	57,4	32 100										26,0
27,7	48,8	56,0	29 800	57,6	57,2	28 200 b							27,7
27,7	48,7	56,0	29 700	57,5	57,2	28 200 b							27,7
28,0	47,9	55,7	29 300	56,9	57,1	27 900 b							28,0
30,0	41,2	53,7	27 000	51,1	55,6	25 600							30,0
30,8	38,2	52,7	26 200	48,6	54,9	24 900							30,8
32,0	33,4	51,1	24 900	44,7	53,8	23 700							32,0
32,3	32,0	50,5	24 600	43,7	53,4	23 400	52,9	54,8	22 200				32,3
32,9	28,9	49,4	24 100	41,4	52,7	22 900	51,0	54,3	21 700				32,9
34,0	23,6	47,4	23 100	37,6	51,5	22 000	47,7	53,4	20 900				34,0
36,0	4,4	39,5	21 500	29,1	48,5	20 500	41,1	51,4	19 500				36,0
36,0				29,0	48,5	20 500	41,0	51,4	19 400				36,0
36,9				23,6	46,3	19 900	37,5	50,2	18 900	47,5	51,8	17 900	36,9
38,0				17,0	43,7	19 100	33,2	48,7	18 200	43,8	50,7	17 200	38,0
39,0				3,6	38,2	18 400	28,2	46,8	17 600	40,1	49,5	16 700	39,0
40,0							23,3	45,0	17 000	36,5	48,3	16 100	40,0
41,8							7,9	38,7	16 000	28,7	45,5	15 300	41,8
42,0										27,7	45,2	15 100	42,0
44,0										14,6	40,0	14 200	44,0
44,5										8,8	37,6	14 000	44,5

MLC250 S-3

ASME B30.5



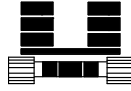
99 610 kg
+
36 290 kg



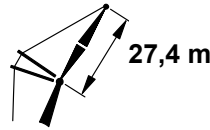
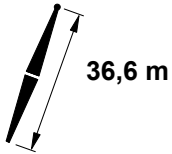
	88°			83°			80°			
m	m	m	kg	m	m	kg	m	m	kg	m
10,4	75,5	65,6	39 900 d							10,4
11,0	74,1	65,4	39 700 d							11,0
12,0	71,9	65,1	39 200 c							12,0
13,0	69,7	64,8	38 200 c							13,0
14,0	67,5	64,4	37 100 c							14,0
15,0	65,2	63,9	36 000 b							15,0
15,8	63,3	63,5	35 200 b	70,4	64,6	39 100 c				15,8
16,0	62,9	63,4	35 000 b	70,1	64,5	38 900 c				16,0
17,0	60,5	62,9	34 000 b	67,9	64,1	37 900 b				17,0
18,0	58,1	62,3	33 100 b	65,6	63,7	36 800 b				18,0
18,9	55,8	61,7	32 300 b	63,5	63,3	35 900 b	67,8	63,8	37 800 b	18,9
19,0	55,6	61,6	32 200 b	63,3	63,2	35 800 b	67,6	63,8	37 700 b	19,0
20,0	53,0	60,9	31 300	60,9	62,7	34 800	65,3	63,3	36 800 b	20,0
22,0	47,6	59,3	29 800	56,0	61,5	33 100	60,6	62,3	34 900 b	22,0
24,0	41,6	57,2	28 300	50,8	60,0	31 400	55,7	61,1	33 200	24,0
24,4	40,2	56,7	27 800	49,7	59,6	31 100	54,7	60,8	32 900	24,4
26,0	34,8	54,7	25 700	45,2	58,2	29 900	50,5	59,6	31 600	26,0
28,0	26,7	51,3	23 300	38,9	56,0	27 400	44,8	57,7	29 900	28,0
29,3	19,0	47,9	20 700	34,2	54,1	25 600	40,8	56,3	28 100	29,3
30,0	14,9	46,1	19 400	31,7	53,1	24 700	38,6	55,5	27 200	30,0
30,8	5,6	41,7	16 700	28,1	51,6	23 800	35,7	54,4	26 100	30,8
32,0				22,5	49,2	22 400	31,3	52,6	24 500	32,0
33,8				7,9	42,5	18 600	22,7	49,0	22 500	33,8
34,0							21,9	48,6	22 300	34,0
34,1							20,9	48,2	22 000	34,1
36,0							2,0	39,3	17 700	36,0
36,0										36,0
38,0										38,0
39,0										39,0
39,0										39,0
40,0										40,0
42,0										42,0
42,1										42,1
44,0										44,0
44,8										44,8
46,0										46,0
47,6										47,6

MLC250 S-3

ASME B30.5



99 610 kg
+
36 290 kg



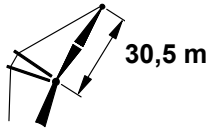
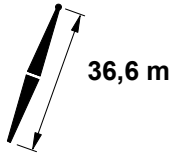
	75°			70°			65°			60°			
	m	m	kg	m	m	kg	m	m	kg	m	m	kg	m
10,4													10,4
11,0													11,0
12,0													12,0
13,0													13,0
14,0													14,0
15,0													15,0
15,8													15,8
16,0													16,0
17,0													17,0
18,0													18,0
18,9													18,9
19,0													19,0
20,0													20,0
22,0													22,0
24,0													24,0
24,4	62,4	61,9	34 600 b										24,4
26,0	58,5	61,0	32 000										26,0
28,0	53,4	59,7	29 300										28,0
29,3	49,9	58,6	27 700	57,9	59,9	26 300							29,3
30,0	48,0	58,0	26 900	56,0	59,4	25 500							30,0
30,8	45,7	57,3	26 100	54,0	58,8	24 800							30,8
32,0	42,1	56,0	24 800	50,8	57,9	23 600							32,0
33,8	36,0	53,8	23 200	45,7	56,3	22 000							33,8
34,0	35,4	53,6	23 100	45,2	56,1	21 900							34,0
34,1	35,0	53,4	23 000	44,9	56,0	21 800	52,9	57,2	20 700				34,1
36,0	27,6	50,3	21 500	39,1	53,9	20 400	48,0	55,7	19 400				36,0
36,0	27,4	50,3	21 500	39,0	53,9	20 400	47,9	55,7	19 300				36,0
38,0	16,2	45,3	20 100	31,8	51,1	19 100	42,0	53,7	18 100				38,0
39,0	4,2	39,7	19 400	27,2	49,1	18 500	38,6	52,4	17 500	47,3	54,0	16 600	39,0
39,0	4,1	39,6	19 400	27,1	49,1	18 500	38,6	52,4	17 500	47,3	54,0	16 500	39,0
40,0				22,6	47,2	17 900	35,3	51,2	17 000	44,4	53,0	16 000	40,0
42,0				5,1	39,1	16 700	27,2	47,9	15 900	38,1	50,7	15 100	42,0
42,1				3,4	38,2	16 700	26,9	47,7	15 900	37,8	50,7	15 100	42,1
44,0							15,8	42,8	15 000	30,7	47,8	14 200	44,0
44,8							7,4	38,9	14 600	26,8	46,2	13 900	44,8
46,0										21,1	43,7	13 400	46,0
47,6										8,3	37,8	12 800	47,6

MLC250 S-3

ASME B30.5



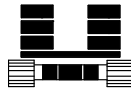
99 610 kg
+
36 290 kg



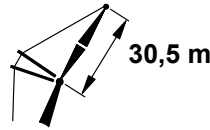
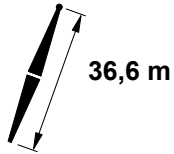
	88°			83°			80°			
	m	m	kg	m	m	kg	m	m	kg	m
11,0	75,8	68,6	36 500 d							11,0
12,0	73,8	68,3	36 300 c							12,0
13,0	71,8	68,0	35 600 c							13,0
14,0	69,8	67,6	34 700 c							14,0
15,0	67,8	67,2	33 600 b							15,0
16,0	65,8	66,8	32 700 b							16,0
16,8	64,1	66,4	31 900 b	70,6	67,5	35 500 b				16,8
17,0	63,7	66,3	31 700 b	70,2	67,4	35 300 b				17,0
18,0	61,6	65,8	30 800 b	68,2	67,0	34 300 b				18,0
19,0	59,4	65,3	29 900 b	66,1	66,6	33 300 b				19,0
20,0	57,2	64,6	29 000	64,0	66,1	32 400				20,0
20,1	57,0	64,6	29 000	63,8	66,1	32 300	67,7	66,6	34 000 b	20,1
22,0	52,6	63,2	27 500	59,8	65,1	30 600	63,8	65,7	32 400	22,0
24,0	47,7	61,6	26 100	55,3	63,8	29 000	59,5	64,7	30 700	24,0
25,6	43,4	60,0	25 000	51,6	62,6	27 800	56,0	63,6	29 400	25,6
26,0	42,4	59,6	24 800	50,6	62,3	27 500	55,1	63,4	29 100	26,0
28,0	36,5	57,1	23 100	45,6	60,5	26 100	50,3	61,9	27 600	28,0
30,0	29,6	54,1	21 100	40,0	58,3	24 400	45,3	60,1	26 200	30,0
31,1	24,7	51,7	20 100	36,6	56,9	23 200	42,2	58,8	25 200	31,1
32,0	20,7	49,8	19 300	33,8	55,7	22 200	39,7	57,9	24 400	32,0
33,8	5,4	41,9	14 900	26,9	52,5	20 500	33,9	55,4	22 300	33,8
34,0				26,2	52,2	20 300	33,4	55,2	22 200	34,0
36,0				15,7	47,0	18 400	25,8	51,6	20 200	36,0
36,9				7,5	42,7	16 700	21,0	49,3	19 500	36,9
38,0							14,9	46,3	18 500	38,0
39,0							1,9	39,4	15 900	39,0
40,0										40,0
40,8										40,8
42,0										42,0
42,1										42,1
44,0										44,0
45,1										45,1
46,0										46,0
47,9										47,9
48,0										48,0
50,0										50,0
50,6										50,6

MLC250 S-3

ASME B30.5



99 610 kg
+
36 290 kg



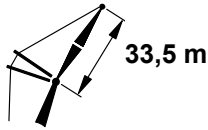
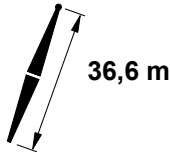
	75°			70°			65°			60°			
11,0													11,0
12,0													12,0
13,0													13,0
14,0													14,0
15,0													15,0
16,0													16,0
16,8													16,8
17,0													17,0
18,0													18,0
19,0													19,0
20,0													20,0
20,1													20,1
22,0													22,0
24,0													24,0
25,6	62,8	64,7	31 700										25,6
26,0	61,9	64,5	31 400										26,0
28,0	57,6	63,4	29 100										28,0
30,0	53,0	62,0	26 700										30,0
31,1	50,3	61,1	25 600	57,4	62,3	24 300							31,1
32,0	48,1	60,3	24 700	55,4	61,7	23 400							32,0
33,8	43,3	58,5	23 100	51,1	60,3	21 900							33,8
34,0	42,8	58,4	22 900	50,7	60,2	21 700							34,0
36,0	37,0	56,0	21 400	45,6	58,4	20 300	53,0	59,7	19 200				36,0
36,9	34,0	54,7	20 800	43,2	57,5	19 700	50,8	58,9	18 600				36,9
38,0	30,2	53,0	20 000	40,1	56,3	18 900	48,0	58,0	17 900				38,0
39,0	25,8	50,9	19 300	36,9	54,9	18 300	45,3	57,0	17 300				39,0
40,0	21,6	48,8	18 700	33,8	53,6	17 800	42,7	56,0	16 800				40,0
40,8	15,1	45,5	18 200	30,8	52,2	17 300	40,3	55,1	16 400	47,9	56,4	15 400	40,8
42,0	5,4	40,5	17 500	26,3	50,1	16 700	36,8	53,6	15 800	44,9	55,3	14 900	42,0
42,1	3,9	39,7	17 500	26,0	50,0	16 700	36,6	53,5	15 800	44,7	55,3	14 900	42,1
44,0				15,8	45,0	15 700	30,0	50,6	14 900	39,3	53,1	14 000	44,0
45,1				3,2	38,3	15 100	25,2	48,3	14 400	35,7	51,6	13 600	45,1
46,0							21,3	46,4	14 000	32,9	50,4	13 200	46,0
47,9							7,0	39,1	13 300	25,7	47,0	12 600	47,9
48,0										25,1	46,8	12 500	48,0
50,0										13,8	41,1	11 800	50,0
50,6										7,9	38,0	11 600	50,6

MLC250 S-3

ASME B30.5



99 610 kg
+
36 290 kg



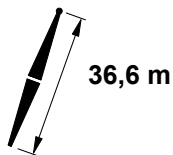
	88°			83°			80°			
m	m	m	kg	m	m	kg	m	m	kg	m
11,6	76,0	71,6	33 500 d							11,6
12,0	75,3	71,5	33 500 c							12,0
13,0	73,5	71,2	33 000 c							13,0
14,0	71,7	70,9	32 300 c							14,0
15,0	69,9	70,5	31 500 c							15,0
16,0	68,1	70,1	30 700 c							16,0
17,0	66,2	69,7	29 900 b							17,0
17,7	64,9	69,4	29 400 b	70,8	70,4	32 200 b				17,7
18,0	64,3	69,2	29 200 b	70,2	70,3	32 000 b				18,0
19,0	62,4	68,7	28 500 b	68,4	69,9	31 200 b				19,0
20,0	60,5	68,2	27 800	66,6	69,5	30 500				20,0
21,3	57,9	67,4	26 900	64,1	68,9	29 600	67,6	69,4	30 800	21,3
22,0	56,5	67,0	26 400	62,8	68,5	29 100	66,4	69,1	30 400	22,0
24,0	52,3	65,5	25 100	58,9	67,4	27 800	62,6	68,2	29 100	24,0
26,0	47,8	63,9	23 900	54,8	66,1	26 400	58,6	67,0	27 800	26,0
27,1	45,2	62,8	23 200	52,4	65,3	25 700	56,4	66,3	27 100	27,1
28,0	43,0	61,9	22 700	50,5	64,6	25 100	54,5	65,7	26 500	28,0
30,0	37,7	59,5	20 900	45,9	62,8	23 900	50,2	64,2	25 200	30,0
32,0	31,7	56,7	19 000	40,9	60,7	22 600	45,6	62,4	24 000	32,0
32,6	29,6	55,5	18 500	39,2	59,9	22 000	44,1	61,7	23 600	32,6
34,0	24,5	52,9	17 400	35,4	58,1	20 600	40,6	60,2	22 600	34,0
36,0	14,1	47,2	15 000	29,0	54,9	18 800	35,0	57,6	20 500	36,0
36,9	5,1	42,0	12 800	25,4	53,0	18 100	32,2	56,2	19 700	36,9
37,8				21,6	51,1	17 400	29,2	54,7	18 900	37,8
38,0				20,8	50,6	17 200	28,6	54,4	18 700	38,0
39,9				7,2	42,9	14 600	20,6	50,2	17 200	39,9
40,0							20,3	50,0	17 200	40,0
42,0							3,9	40,7	14 000	42,0
42,1							1,8	39,4	13 800	42,1
43,0										43,0
44,0										44,0
45,1										45,1
46,0										46,0
48,0										48,0
48,2										48,2
50,0										50,0
50,9										50,9
52,0										52,0
53,6										53,6

MLC250 S-3

ASME B30.5



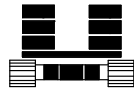

99 610 kg
+
36 290 kg



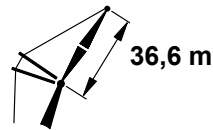
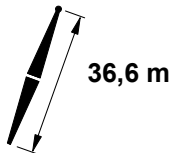
	75°			70°			65°			60°			
	m	m	kg	m	m	kg	m	m	kg	m	m	kg	m
11,6													11,6
12,0													12,0
13,0													13,0
14,0													14,0
15,0													15,0
16,0													16,0
17,0													17,0
17,7													17,7
18,0													18,0
19,0													19,0
20,0													20,0
21,3													21,3
22,0													22,0
24,0													24,0
26,0													26,0
27,1													27,1
28,0													28,0
30,0													30,0
32,0													32,0
32,6													32,6
34,0	62,5	67,4	28 800										34,0
36,0	60,8	66,9	28 300										36,0
30,0	56,8	65,7	26 700										30,0
32,0	52,6	64,3	24 700										32,0
32,6	51,3	63,8	24 200	57,7	65,0	22 900							32,6
34,0	48,2	62,6	22 900	54,8	64,0	21 700							34,0
36,0	43,4	60,7	21 400	50,5	62,5	20 300							36,0
36,9	41,1	59,7	20 800	48,5	61,7	19 700							36,9
37,8	38,7	58,6	20 100	46,4	60,9	19 100	53,0	62,1	18 000				37,8
38,0	38,2	58,4	20 000	45,9	60,7	18 900	52,5	62,0	17 900				38,0
39,9	32,5	55,6	18 800	41,1	58,7	17 800	48,2	60,4	16 800				39,9
40,0	32,3	55,6	18 800	41,0	58,6	17 800	48,1	60,3	16 800				40,0
42,0	25,2	51,9	17 600	35,4	56,1	16 700	43,3	58,4	15 800				42,0
42,1	24,9	51,7	17 600	35,2	56,0	16 700	43,1	58,3	15 800				42,1
43,0	20,2	49,2	17 100	32,2	54,5	16 200	40,7	57,2	15 300	47,7	58,6	14 500	43,0
44,0	15,3	46,5	16 500	29,0	52,9	15 700	38,1	56,0	14 900	45,3	57,6	14 000	44,0
45,1	3,7	39,8	15 500	24,5	50,5	15 200	34,8	54,4	14 400	42,5	56,4	13 600	45,1
46,0				20,9	48,6	14 900	32,1	53,2	14 000	40,2	55,5	13 300	46,0
48,0				6,4	40,3	14 000	25,0	49,5	13 300	34,6	52,9	12 500	48,0
48,2				3,1	38,4	13 900	24,1	49,1	13 200	34,1	52,6	12 500	48,2
50,0							14,9	44,0	12 600	28,0	49,6	11 900	50,0
50,9							6,7	39,3	12 200	24,2	47,5	11 600	50,9
52,0										19,6	45,1	11 200	52,0
53,6										7,5	38,2	10 700	53,6

MLC250 S-3

ASME B30.5



99 610 kg
+
36 290 kg



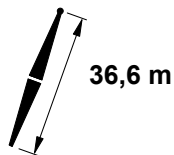
	88°			83°			80°			
m	m	m	kg	m	m	kg	m	m	kg	m
12,5	75,7	74,5	24 900 c							12,5
13,0	74,9	74,3	24 700 c							13,0
14,0	73,3	74,1	24 400 b							14,0
15,0	71,7	73,7	24 000 b							15,0
16,0	70,0	73,4	23 700 b							16,0
17,0	68,3	73,0	23 300 b							17,0
18,0	66,6	72,6	23 000							18,0
18,6	65,6	72,3	22 800	71,0	73,3	24 200 b				18,6
19,0	64,9	72,1	22 700	70,3	73,1	24 100 b				19,0
20,0	63,2	71,7	22 400	68,6	72,8	23 900				20,0
22,0	59,6	70,6	21 800	65,2	71,9	23 400				22,0
22,3	59,0	70,4	21 700	64,7	71,8	23 300	68,0	72,3	23 700	22,3
24,0	55,9	69,3	21 300	61,7	70,9	22 900	65,0	71,5	23 400	24,0
26,0	52,0	67,9	20 400	58,1	69,8	22 400	61,5	70,5	23 000	26,0
28,0	47,9	66,2	19 400	54,3	68,4	21 400	57,9	69,4	22 400	28,0
28,3	47,3	65,9	19 300	53,7	68,2	21 200	57,3	69,2	22 300	28,3
30,0	43,5	64,2	18 500	50,4	66,9	20 300	54,1	68,0	21 400	30,0
32,0	38,8	61,9	17 600	46,2	65,1	19 300	50,1	66,5	20 300	32,0
34,0	33,5	59,2	16 700	41,6	63,0	18 400	45,9	64,7	19 300	34,0
34,1	33,1	59,0	16 700	41,4	62,9	18 300	45,7	64,6	19 300	34,1
36,0	27,3	55,8	15 500	36,7	60,6	17 500	41,4	62,6	18 400	36,0
38,0	19,3	51,1	14 400	31,0	57,6	16 800	36,4	60,1	17 600	38,0
39,6	7,3	43,7	12 000	25,6	54,5	16 200	31,8	57,7	17 000	39,6
39,9	4,9	42,1	11 500	24,5	53,9	16 000	30,9	57,2	16 900	39,9
40,0				24,3	53,8	16 000	30,7	57,1	16 900	40,0
42,0				15,0	48,2	14 600	23,9	53,2	16 000	42,0
43,0				6,9	43,1	13 100	19,2	50,4	15 300	43,0
44,0							14,3	47,4	14 700	44,0
45,1							1,8	39,6	12 500	45,1
45,1							1,7	39,5	12 400	45,1
46,0										46,0
48,0										48,0
48,2										48,2
50,0										50,0
51,2										51,2
52,0										52,0
54,0										54,0
54,0										54,0
56,0										56,0
56,7										56,7

MLC250 S-3

ASME B30.5



99 610 kg
+
36 290 kg



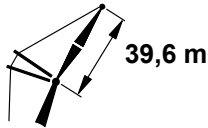
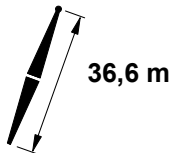
	75°			70°			65°			60°			
12,5													12,5
13,0													13,0
14,0													14,0
15,0													15,0
16,0													16,0
17,0													17,0
18,0													18,0
18,6													18,6
19,0													19,0
20,0													20,0
22,0													22,0
22,3													22,3
24,0													24,0
26,0													26,0
28,0													28,0
28,3	62,8	70,2	22 700										28,3
30,0	59,9	69,3	22 500										30,0
32,0	56,2	68,0	21 900										32,0
34,0	52,3	66,6	20 900										34,0
34,1	52,1	66,5	20 800	57,9	67,6	21 400							34,1
36,0	48,3	64,9	19 900	54,3	66,3	20 100							36,0
38,0	43,9	63,0	19 000	50,4	64,8	18 800							38,0
39,6	40,1	61,2	18 300	47,0	63,4	17 800	53,0	64,6	16 800				39,6
39,9	39,4	60,8	18 200	46,3	63,1	17 600	52,4	64,3	16 600				39,9
40,0	39,2	60,8	18 100	46,2	63,0	17 600	52,2	64,3	16 600				40,0
42,0	33,9	58,1	17 300	41,7	60,9	16 600	48,2	62,6	15 600				42,0
43,0	30,9	56,4	16 900	39,2	59,7	16 100	46,0	61,7	15 200				43,0
44,0	27,8	54,7	16 500	36,7	58,5	15 600	43,8	60,7	14 700				44,0
45,1	23,6	52,2	15 900	33,6	56,9	15 100	41,2	59,4	14 300	47,5	60,8	13 400	45,1
45,1	23,5	52,2	15 900	33,6	56,8	15 100	41,2	59,4	14 300	47,5	60,8	13 400	45,1
46,0	20,1	50,2	15 400	31,1	55,5	14 700	39,1	58,4	13 900	45,6	60,0	13 100	46,0
48,0	6,4	41,7	14 100	24,4	51,7	13 900	33,8	55,7	13 100	41,0	57,8	12 400	48,0
48,2	3,6	39,9	14 000	23,6	51,3	13 900	33,3	55,4	13 100	40,6	57,6	12 300	48,2
50,0				15,0	46,1	13 200	27,7	52,3	12 400	36,0	55,3	11 700	50,0
51,2				2,9	38,5	12 700	22,9	49,6	12 100	32,5	53,5	11 300	51,2
52,0							19,9	47,8	11 800	30,3	52,3	11 100	52,0
54,0							6,4	39,4	11 200	23,5	48,4	10 600	54,0
54,0										23,3	48,3	10 500	54,0
56,0										13,3	42,2	10 000	56,0
56,7										7,2	38,4	9 800	56,7

MLC250 S-3

ASME B30.5



99 610 kg
+
36 290 kg



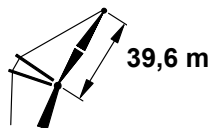
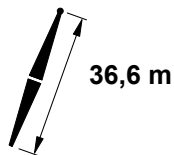
	88°			83°			80°			
m	m	m	kg	m	m	kg	m	m	kg	m
13,1	75,9	77,5	23 300 c							13,1
14,0	74,6	77,2	23 000 b							14,0
15,0	73,1	76,9	22 700 b							15,0
16,0	71,6	76,6	22 400 b							16,0
17,0	70,1	76,3	22 100							17,0
18,0	68,5	75,9	21 800							18,0
19,0	67,0	75,5	21 500							19,0
19,8	65,7	75,1	21 300	70,6	76,1	22 500				19,8
20,0	65,4	75,0	21 200	70,3	76,0	22 400				20,0
22,0	62,1	74,1	20 700	67,2	75,3	22 000				22,0
23,5	59,7	73,2	20 100	64,8	74,6	21 700	67,9	75,1	22 000	23,5
24,0	58,8	72,9	19 900	64,1	74,3	21 600	67,1	74,9	21 900	24,0
26,0	55,4	71,6	18 800	60,8	73,3	20 700	63,9	74,0	21 500	26,0
28,0	51,8	70,2	17 900	57,4	72,1	19 700	60,6	72,9	20 700	28,0
29,9	48,2	68,6	17 100	54,1	70,8	18 800	57,4	71,8	19 800	29,9
30,0	48,0	68,5	17 000	53,9	70,7	18 700	57,2	71,7	19 700	30,0
32,0	44,0	66,5	16 200	50,2	69,2	17 800	53,7	70,3	18 700	32,0
34,0	39,6	64,3	15 400	46,4	67,4	16 900	50,0	68,8	17 800	34,0
35,7	35,6	62,1	14 800	42,9	65,6	16 200	46,7	67,2	17 100	35,7
36,0	34,9	61,7	14 700	42,2	65,3	16 100	46,2	67,0	17 000	36,0
38,0	29,4	58,5	14 000	37,7	63,0	15 300	42,0	64,9	16 100	38,0
40,0	22,9	54,4	13 100	32,7	60,1	14 600	37,5	62,5	15 400	40,0
41,5	15,9	49,9	12 100	28,3	57,5	14 200	33,7	60,3	14 900	41,5
42,0	13,6	48,3	11 800	26,9	56,6	14 000	32,4	59,6	14 700	42,0
43,0	4,7	42,3	10 300	23,3	54,4	13 800	29,5	57,9	14 400	43,0
44,0				19,6	52,0	13 500	26,5	56,1	14 100	44,0
46,0				6,9	43,5	11 800	19,1	51,3	13 500	46,0
46,9							12,9	47,2	12 600	46,9
48,0							5,4	42,1	11 500	48,0
48,2							1,6	39,5	11 200	48,2
50,0										50,0
51,2										51,2
52,0										52,0
54,0										54,0
54,3										54,3
56,0										56,0
57,0										57,0
58,0										58,0
59,7										59,7

MLC250 S-3

ASME B30.5



99 610 kg
+
36 290 kg



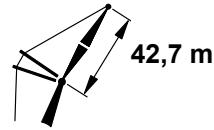
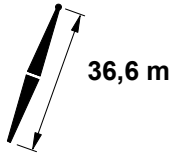
	75°			70°			65°			60°			
m	m	m	kg	m	m	kg	m	m	kg	m	m	kg	m
13,1													13,1
14,0													14,0
15,0													15,0
16,0													16,0
17,0													17,0
18,0													18,0
19,0													19,0
19,8													19,8
20,0													20,0
22,0													22,0
23,5													23,5
24,0													24,0
26,0													26,0
28,0													28,0
29,9	62,6	72,8	21 000										29,9
30,0	62,4	72,8	20 900										30,0
32,0	59,1	71,6	20 100										32,0
34,0	55,7	70,4	19 200										34,0
35,7	52,6	69,1	18 400	58,0	70,2	19 400							35,7
36,0	52,1	68,9	18 300	57,4	70,0	19 300							36,0
38,0	48,3	67,2	17 500	53,9	68,7	18 500							38,0
40,0	44,3	65,3	16 600	50,3	67,1	17 500							40,0
41,5	41,1	63,7	16 100	47,4	65,8	16 700	53,0	67,0	15 800				41,5
42,0	40,0	63,1	15 900	46,4	65,3	16 500	52,0	66,6	15 500				42,0
43,0	37,7	61,9	15 500	44,4	64,3	16 000	50,1	65,8	15 100				43,0
44,0	35,3	60,5	15 100	42,3	63,3	15 500	48,2	64,9	14 600				44,0
46,0	29,9	57,4	14 500	37,8	60,9	14 600	44,2	63,0	13 800				46,0
46,9	27,0	55,6	14 300	35,5	59,6	14 300	42,3	62,0	13 500	48,0	63,3	12 600	46,9
48,0	23,5	53,4	13 900	32,8	58,1	13 900	39,9	60,8	13 000	45,9	62,3	12 300	48,0
48,2	22,7	53,0	13 900	32,3	57,8	13 800	39,5	60,6	13 000	45,5	62,1	12 200	48,2
50,0	14,6	47,6	13 200	26,9	54,6	13 100	35,2	58,2	12 400	41,7	60,2	11 600	50,0
51,2	3,4	40,0	12 500	22,5	51,8	12 700	31,9	56,3	12 000	38,9	58,7	11 200	51,2
52,0				19,6	49,9	12 500	29,8	55,0	11 700	37,1	57,7	11 000	52,0
54,0				7,1	41,5	11 800	23,3	51,0	11 100	32,0	54,8	10 500	54,0
54,3				2,8	38,6	11 700	22,2	50,3	11 100	31,3	54,4	10 400	54,3
56,0							14,3	45,1	10 600	26,1	51,2	9 900	56,0
57,0							6,2	39,6	10 300	22,2	48,8	9 700	57,0
58,0										18,4	46,3	9 500	58,0
59,7										6,9	38,6	9 000	59,7

MLC250 S-3

ASME B30.5



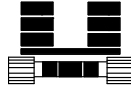
99 610 kg
+
36 290 kg



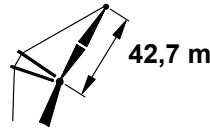
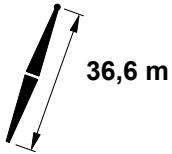
	88°			83°			80°			
m	m	m	kg	m	m	kg	m	m	kg	m
14,0	75,7	80,4	21 500 b							14,0
15,0	74,3	80,1	21 300 b							15,0
16,0	72,9	79,8	21 000 b							16,0
17,0	71,5	79,5	20 700							17,0
18,0	70,1	79,2	20 500							18,0
19,0	68,7	78,8	20 200							19,0
20,0	67,2	78,4	20 000							20,0
20,7	66,2	78,1	19 700	70,8	79,0	20 800				20,7
22,0	64,3	77,5	19 200	68,9	78,5	20 600				22,0
24,0	61,3	76,4	18 200	66,0	77,7	19 900				24,0
24,7	60,2	76,0	17 800	65,0	77,4	19 600	67,8	77,9	20 300	24,7
26,0	58,2	75,3	17 200	63,1	76,8	19 000	65,9	77,3	19 800	26,0
28,0	54,9	74,0	16 300	60,0	75,7	18 000	62,9	76,4	18 900	28,0
30,0	51,6	72,5	15 400	56,8	74,4	17 000	59,8	75,3	18 000	30,0
31,1	49,6	71,5	15 000	55,0	73,7	16 500	58,1	74,6	17 400	31,1
32,0	48,1	70,8	14 600	53,6	73,1	16 100	56,7	74,0	17 000	32,0
34,0	44,3	68,9	13 800	50,2	71,5	15 300	53,4	72,6	16 200	34,0
36,0	40,4	66,7	13 100	46,6	69,7	14 500	50,0	71,1	15 300	36,0
37,5	37,1	64,7	12 600	43,7	68,2	13 900	47,3	69,7	14 700	37,5
38,0	36,0	64,1	12 400	42,7	67,7	13 700	46,4	69,3	14 500	38,0
40,0	31,2	61,1	11 800	38,6	65,4	13 000	42,5	67,2	13 700	40,0
42,0	25,5	57,4	11 300	34,1	62,6	12 300	38,4	64,9	13 000	42,0
43,3	20,8	54,2	11 000	30,7	60,5	11 900	35,4	63,1	12 600	43,3
44,0	18,3	52,4	10 800	29,0	59,4	11 700	33,8	62,2	12 400	44,0
46,0	4,9	42,7	9 300	22,8	55,3	11 200	28,6	58,9	11 800	46,0
48,0				14,4	49,3	10 800	22,4	54,7	11 300	48,0
49,1				6,3	43,4	10 500	17,8	51,4	11 000	49,1
49,1							17,6	51,3	11 000	49,1
50,0							13,7	48,5	10 800	50,0
51,2							1,6	39,6	10 000	51,2
52,0										52,0
54,0										54,0
54,3										54,3
56,0										56,0
57,3										57,3
58,0										58,0
60,0										60,0
62,0										62,0
62,8										62,8

MLC250 S-3

ASME B30.5



99 610 kg
+
36 290 kg



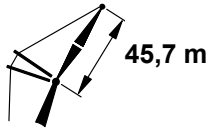
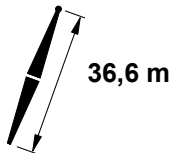
	75°			70°			65°			60°			
14,0													14,0
15,0													15,0
16,0													16,0
17,0													17,0
18,0													18,0
19,0													19,0
20,0													20,0
20,7													20,7
22,0													22,0
24,0													24,0
24,7													24,7
26,0													26,0
28,0													28,0
30,0													30,0
31,1	62,9	75,6	18 600										31,1
32,0	61,5	75,2	18 200										32,0
34,0	58,4	74,0	17 400										34,0
36,0	55,2	72,7	16 600										36,0
37,5	52,7	71,6	16 000	57,7	72,7	16 900							37,5
38,0	51,9	71,2	15 700	56,9	72,4	16 700							38,0
40,0	48,4	69,5	15 000	53,6	71,0	16 000							40,0
42,0	44,7	67,6	14 200	50,2	69,4	15 300							42,0
43,3	42,1	66,2	13 700	47,8	68,2	14 800	53,0	69,4	14 700				43,3
44,0	40,7	65,5	13 500	46,6	67,6	14 500	51,8	68,9	14 400				44,0
46,0	36,4	63,0	12 800	42,8	65,6	13 800	48,3	67,2	13 600				46,0
48,0	31,6	60,0	12 200	38,7	63,3	13 100	44,6	65,3	12 900				48,0
49,1	28,6	58,1	11 900	36,2	61,8	12 800	42,4	64,1	12 500				49,1
49,1	28,5	58,0	11 900	36,2	61,8	12 800	42,4	64,1	12 500	47,8	65,4	11 700	49,1
50,0	26,0	56,4	11 600	34,1	60,6	12 500	40,6	63,1	12 200	46,1	64,6	11 400	50,0
51,2	21,8	53,4	11 300	31,0	58,6	12 200	38,0	61,6	11 800	43,8	63,3	11 100	51,2
52,0	19,0	51,5	11 100	29,0	57,3	11 900	36,3	60,6	11 600	42,2	62,5	10 800	52,0
54,0	7,1	42,9	10 800	22,9	53,2	11 400	31,5	57,6	11 000	38,1	60,1	10 300	54,0
54,3	3,3	40,1	10 800	21,8	52,5	11 300	30,8	57,2	10 900	37,5	59,8	10 200	54,3
56,0				14,5	47,3	11 000	25,9	54,0	10 500	33,5	57,4	9 800	56,0
57,3				2,7	38,6	10 700	21,3	50,8	10 100	30,1	55,2	9 500	57,3
58,0							18,8	49,1	9 900	28,2	54,0	9 300	58,0
60,0							6,5	40,2	9 400	21,9	49,7	8 900	60,0
62,0										12,9	43,4	8 400	62,0
62,8										6,7	38,8	8 300	62,8

MLC250 S-3

ASME B30.5



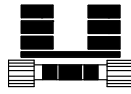

99 610 kg
+
36 290 kg



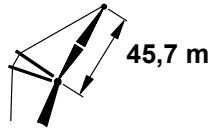
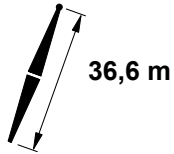
	88°			83°			80°			
m	m	m	kg	m	m	kg	m	m	kg	m
14,6	75,9	83,4	20 000							14,6
15,0	75,4	83,3	19 900							15,0
16,0	74,1	83,0	19 700							16,0
17,0	72,8	82,7	19 400							17,0
18,0	71,5	82,4	19 200							18,0
19,0	70,2	82,0	19 000							19,0
20,0	68,8	81,7	18 700							20,0
21,6	66,7	81,0	17 900	70,9	81,9	19 300				21,6
22,0	66,1	80,8	17 700	70,4	81,8	19 200				22,0
24,0	63,3	79,9	16 800	67,7	81,0	18 400				24,0
25,9	60,6	78,9	15 900	65,1	80,2	17 500	67,7	80,7	18 300	25,9
26,0	60,5	78,8	15 800	65,0	80,1	17 500	67,6	80,7	18 200	26,0
28,0	57,6	77,6	14 900	62,2	79,2	16 500	64,8	79,8	17 300	28,0
30,0	54,6	76,3	14 100	59,3	78,0	15 600	62,0	78,8	16 500	30,0
32,0	51,4	74,8	13 300	56,3	76,8	14 800	59,1	77,6	15 600	32,0
32,6	50,4	74,3	13 100	55,4	76,3	14 500	58,2	77,3	15 300	32,6
34,0	48,1	73,1	12 500	53,3	75,4	13 900	56,2	76,4	14 800	34,0
36,0	44,7	71,2	11 800	50,1	73,8	13 200	53,1	75,0	13 900	36,0
38,0	41,0	69,0	11 200	46,7	72,0	12 400	49,9	73,4	13 200	38,0
39,0	39,0	67,8	10 900	45,0	71,0	12 100	48,2	72,5	12 800	39,0
40,0	37,0	66,5	10 500	43,2	70,0	11 700	46,5	71,6	12 400	40,0
42,0	32,6	63,7	10 000	39,4	67,7	11 000	43,0	69,6	11 700	42,0
44,0	27,6	60,2	9 400	35,2	65,1	10 400	39,2	67,3	11 000	44,0
45,1	24,3	57,8	9 200	32,7	63,4	10 100	36,9	65,8	10 700	45,1
46,0	21,6	55,8	9 000	30,6	62,0	9 900	35,0	64,6	10 500	46,0
48,0	13,2	49,5	8 600	25,3	58,2	9 400	30,4	61,5	9 900	48,0
49,1	4,4	42,5	8 300	21,7	55,6	9 100	27,5	59,5	9 600	49,1
50,0				18,6	53,3	8 900	25,0	57,7	9 400	50,0
51,2				11,9	48,1	8 700	20,9	54,6	9 100	51,2
52,0				7,4	44,6	8 600	18,1	52,6	8 900	52,0
52,1				6,1	43,6	8 600	17,4	52,1	8 900	52,1
54,0							6,2	43,4	8 600	54,0
54,3							1,5	39,6	8 600	54,3
56,0										56,0
57,3										57,3
58,0										58,0
60,0										60,0
60,4										60,4
62,0										62,0
63,1										63,1
64,0										64,0
65,8										65,8

MLC250 S-3

ASME B30.5



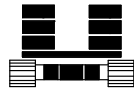

99 610 kg
+
36 290 kg



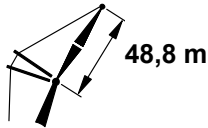
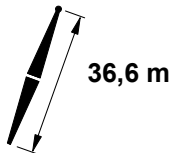
	75°			70°			65°			60°			
	m	m	kg	m	m	kg	m	m	kg	m	m	kg	m
14,6													14,6
15,0													15,0
16,0													16,0
17,0													17,0
18,0													18,0
19,0													19,0
20,0													20,0
21,6													21,6
22,0													22,0
24,0													24,0
25,9													25,9
26,0													26,0
28,0													28,0
30,0													30,0
32,0													32,0
32,6													32,6
34,0													34,0
36,0													36,0
38,0													38,0
39,0													39,0
40,0													40,0
42,0													42,0
44,0													44,0
45,1													45,1
46,0													46,0
48,0													48,0
49,1													49,1
50,0													50,0
51,2													51,2
52,0													52,0
52,1													52,1
54,0													54,0
54,3													54,3
56,0													56,0
57,3													57,3
58,0													58,0
60,0													60,0
60,4													60,4
62,0													62,0
63,1													63,1
64,0													64,0
65,8													65,8

MLC250 S-3

ASME B30.5



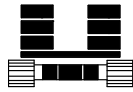
99 610 kg
+
36 290 kg



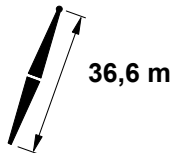
	88°			83°			80°			
m	m	m	kg	m	m	kg	m	m	kg	m
15,5	75,7	86,3	18 500							15,5
16,0	75,1	86,2	18 400							16,0
17,0	73,9	85,9	18 100							17,0
18,0	72,7	85,6	17 900							18,0
19,0	71,5	85,3	17 600							19,0
20,0	70,2	84,9	17 100							20,0
22,0	67,7	84,1	16 200							22,0
22,6	66,9	83,9	15 900	71,0	84,8	17 400				22,6
24,0	65,1	83,3	15 300	69,2	84,3	16 800				24,0
26,0	62,5	82,3	14 300	66,6	83,5	15 900				26,0
26,8	61,4	81,8	14 000	65,6	83,1	15 500	68,0	83,6	16 200	26,8
28,0	59,8	81,2	13 500	64,1	82,6	15 000	66,5	83,1	15 700	28,0
30,0	57,1	80,0	12 700	61,4	81,5	14 100	63,9	82,2	14 900	30,0
32,0	54,2	78,6	11 900	58,7	80,4	13 300	61,3	81,2	14 100	32,0
33,8	51,6	77,2	11 300	56,2	79,2	12 600	58,8	80,1	13 300	33,8
34,0	51,3	77,1	11 200	55,9	79,1	12 500	58,5	80,0	13 300	34,0
36,0	48,2	75,4	10 500	53,0	77,7	11 700	55,7	78,7	12 500	36,0
38,0	45,0	73,5	9 800	50,0	76,1	11 000	52,9	77,3	11 700	38,0
40,0	41,5	71,4	9 200	46,9	74,3	10 300	49,8	75,7	11 000	40,0
40,5	40,6	70,7	9 100	46,0	73,8	10 200	49,1	75,2	10 800	40,5
42,0	37,8	68,9	8 600	43,6	72,3	9 700	46,7	73,9	10 300	42,0
44,0	33,8	66,2	8 100	40,0	70,1	9 100	43,4	71,9	9 700	44,0
46,0	29,3	62,9	7 600	36,2	67,5	8 500	39,8	69,6	9 100	46,0
46,9	27,0	61,1	7 400	34,3	66,2	8 300	38,1	68,5	8 800	46,9
48,0	24,1	58,9	7 200	32,0	64,6	8 000	36,0	67,1	8 500	48,0
50,0	17,5	53,7	6 600	27,3	61,1	7 500	31,8	64,1	8 000	50,0
52,0	5,8	44,0	6 200	21,6	56,7	7 000	27,0	60,5	7 500	52,0
52,1	4,2	42,6	6 100	21,1	56,3	7 000	26,7	60,3	7 500	52,1
53,0				17,8	53,6	6 800	24,1	58,3	7 300	53,0
54,0				13,9	50,4	6 500	21,3	56,1	7 000	54,0
55,2				5,9	43,8	6 200	16,6	52,3	6 700	55,2
56,0							13,4	49,7	6 500	56,0
57,3							1,5	39,7	6 200	57,3
58,0										58,0
60,0										60,0
60,4										60,4
62,0										62,0
63,4										63,4
64,0										64,0
66,0										66,0
66,1										66,1
68,0										68,0
68,9										68,9

MLC250 S-3

ASME B30.5



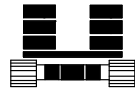

99 610 kg
+
36 290 kg



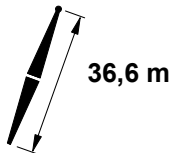
	75°			70°			65°			60°			
	m	m	kg	m	m	kg	m	m	kg	m	m	kg	m
15,5													15,5
16,0													16,0
17,0													17,0
18,0													18,0
19,0													19,0
20,0													20,0
22,0													22,0
22,6													22,6
24,0													24,0
26,0													26,0
26,8													26,8
28,0													28,0
30,0													30,0
32,0													32,0
33,8	63,0	81,1	14 400										33,8
34,0	62,7	81,0	14 300										34,0
36,0	60,1	79,9	13 600										36,0
38,0	57,3	78,7	12 800										38,0
40,0	54,5	77,3	12 100										40,0
40,5	53,7	77,0	11 900	58,0	78,0	12 800							40,5
42,0	51,5	75,8	11 400	55,9	77,0	12 300							42,0
44,0	48,4	74,1	10 700	53,0	75,6	11 700							44,0
46,0	45,2	72,3	10 100	50,0	74,0	11 000							46,0
46,9	43,7	71,3	9 800	48,6	73,2	10 700	53,0	74,3	11 400				46,9
48,0	41,8	70,2	9 400	46,9	72,2	10 400	51,4	73,5	11 100				48,0
50,0	38,2	67,8	8 900	43,6	70,3	9 700	48,4	71,8	10 500				50,0
52,0	34,2	65,0	8 300	40,1	68,0	9 200	45,1	69,9	10 000				52,0
52,1	33,9	64,8	8 300	39,8	67,9	9 100	44,9	69,8	9 900				52,1
53,0	32,0	63,4	8 100	38,2	66,7	8 900	43,4	68,9	9 700	48,0	70,1	10 300	53,0
54,0	29,7	61,8	7 800	36,3	65,5	8 600	41,7	67,8	9 400	46,5	69,2	10 000	54,0
55,2	26,7	59,5	7 500	33,8	63,8	8 300	39,6	66,4	9 100	44,5	68,0	9 700	55,2
56,0	24,6	57,9	7 300	32,1	62,5	8 100	38,1	65,4	8 800	43,1	67,2	9 500	56,0
57,3	20,4	54,6	7 000	29,0	60,2	7 800	35,5	63,6	8 500	40,8	65,7	9 100	57,3
58,0	18,1	52,8	6 800	27,3	59,0	7 600	34,1	62,7	8 300	39,6	64,9	9 000	58,0
60,0	7,5	44,0	6 300	21,7	54,6	7 100	29,6	59,5	7 800	35,7	62,3	8 500	60,0
60,4	3,1	40,3	6 200	20,3	53,5	7 000	28,7	58,8	7 700	35,0	61,8	8 400	60,4
62,0				14,0	48,4	6 600	24,4	55,5	7 400	31,5	59,3	8 000	62,0
63,4				2,5	38,8	6 200	19,9	51,9	7 000	28,1	56,8	7 700	63,4
64,0							17,9	50,4	6 900	26,6	55,7	7 500	64,0
66,0							7,1	41,4	6 300	20,8	51,1	7 100	66,0
66,1							5,6	40,1	6 300	20,2	50,7	7 000	66,1
68,0										12,6	44,5	6 500	68,0
68,9										6,2	39,1	6 300	68,9

MLC250 S-3

ASME B30.5



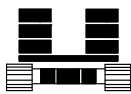
99 610 kg
+
36 290 kg



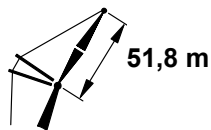
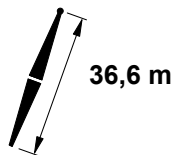
	88°			83°			80°			
m	m	m	kg	m	m	kg	m	m	kg	m
16,2	75,9	89,3	17 000							16,2
17,0	74,9	89,0	16 900							17,0
18,0	73,7	88,8	16 600							18,0
19,0	72,6	88,5	16 200							19,0
20,0	71,4	88,1	15 800							20,0
22,0	69,1	87,4	14 900							22,0
23,8	66,9	86,7	14 100	70,7	87,6	15 500				23,8
24,0	66,7	86,6	14 000	70,5	87,5	15 400				24,0
26,0	64,2	85,7	13 200	68,1	86,8	14 600				26,0
28,0	61,8	84,7	12 400	65,7	85,9	13 700	67,9	86,4	14 400	28,0
30,0	59,2	83,5	11 600	63,2	85,0	12 900	65,5	85,6	13 600	30,0
32,0	56,6	82,3	10 800	60,7	83,9	12 100	63,1	84,6	12 900	32,0
34,0	53,9	80,9	10 100	58,2	82,7	11 400	60,6	83,5	12 100	34,0
35,4	52,0	79,8	9 700	56,3	81,8	10 900	58,8	82,7	11 600	35,4
36,0	51,1	79,4	9 500	55,5	81,4	10 600	58,0	82,3	11 300	36,0
38,0	48,2	77,7	8 800	52,8	80,0	10 000	55,4	81,0	10 600	38,0
40,0	45,2	75,8	8 200	50,0	78,4	9 300	52,6	79,6	10 000	40,0
42,0	42,0	73,7	7 700	47,0	76,6	8 700	49,8	78,0	9 300	42,0
42,4	41,3	73,2	7 600	46,4	76,2	8 600	49,2	77,6	9 200	42,4
44,0	38,6	71,3	7 200	43,9	74,6	8 100	46,8	76,2	8 700	44,0
46,0	34,9	68,6	6 700	40,6	72,4	7 500	43,7	74,2	8 100	46,0
48,0	30,8	65,5	6 200	37,1	70,0	7 000	40,4	72,0	7 500	48,0
48,8	28,9	64,1	5 900	35,5	68,8	6 800	39,0	71,0	7 300	48,8
50,0	26,1	61,9	5 600	33,2	67,1	6 500	36,9	69,5	7 000	50,0
52,0	20,6	57,2	5 100	29,0	63,8	6 000	33,0	66,6	6 500	52,0
54,0	12,9	50,6	4 600	24,0	59,8	5 400	28,7	63,3	6 000	54,0
55,2	4,1	42,7	4 400	20,4	56,7	5 100	25,8	60,9	5 600	55,2
55,2				20,3	56,6	5 100	25,7	60,8	5 600	55,2
56,0				17,8	54,5	4 900	23,7	59,2	5 400	56,0
58,0				7,8	45,7	4 500	17,4	53,9	4 900	58,0
58,2				5,8	43,9	4 400	16,2	52,8	4 800	58,2
60,0							6,8	44,6	4 500	60,0
60,4							1,4	39,7	4 400	60,4
62,0										62,0
63,4										63,4
64,0										64,0
66,0										66,0
66,5										66,5
68,0										68,0
69,2										69,2
70,0										70,0
71,9										71,9

MLC250 S-3

ASME B30.5




99 610 kg
+
36 290 kg



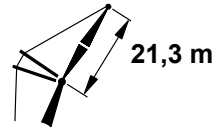
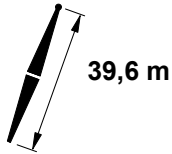
	75°			70°			65°			60°			
	m	m	kg	m	m	kg	m	kg	m	kg	m	kg	m
16,2													16,2
17,0													17,0
18,0													18,0
19,0													19,0
20,0													20,0
22,0													22,0
23,8													23,8
24,0													24,0
26,0													26,0
28,0													28,0
30,0													30,0
32,0													32,0
34,0													34,0
35,4	62,8	83,7	12 600										35,4
36,0	62,0	83,4	12 400										36,0
38,0	59,4	82,3	11 700										38,0
40,0	56,8	81,0	11 000										40,0
42,0	54,1	79,6	10 300										42,0
42,4	53,6	79,3	10 200	57,7	80,4	11 000							42,4
44,0	51,4	78,1	9 600	55,5	79,4	10 500							44,0
46,0	48,5	76,4	9 000	52,8	77,9	9 900							46,0
48,0	45,5	74,6	8 400	50,0	76,3	9 300							48,0
48,8	44,2	73,7	8 200	48,8	75,6	9 000	53,0	76,7	9 800				48,8
50,0	42,3	72,5	7 800	47,0	74,5	8 700	51,3	75,8	9 400				50,0
52,0	38,9	70,2	7 300	43,9	72,6	8 100	48,4	74,1	8 900				52,0
54,0	35,2	67,5	6 800	40,6	70,4	7 600	45,4	72,2	8 300				54,0
55,2	32,8	65,7	6 500	38,6	68,9	7 300	43,5	71,0	8 000				55,2
55,2	32,8	65,7	6 500	38,5	68,9	7 300	43,5	71,0	8 000	47,9	72,2	8 600	55,2
56,0	31,1	64,4	6 300	37,1	67,9	7 100	42,2	70,1	7 800	46,6	71,5	8 400	56,0
58,0	26,6	60,8	5 700	33,3	65,1	6 600	38,8	67,8	7 300	43,5	69,5	7 900	58,0
58,2	26,0	60,3	5 700	32,8	64,7	6 500	38,4	67,5	7 300	43,1	69,2	7 900	58,2
60,0	21,1	56,3	5 200	29,0	61,7	6 000	35,1	65,1	6 800	40,2	67,3	7 400	60,0
60,4	19,8	55,2	5 100	28,1	61,0	5 900	34,4	64,6	6 700	39,5	66,8	7 400	60,4
62,0	13,7	49,9	4 700	24,0	57,7	5 500	31,0	62,1	6 300	36,6	64,7	7 000	62,0
63,4	3,0	40,4	4 400	19,7	54,1	5 100	27,8	59,5	5 900	33,9	62,7	6 700	63,4
64,0				17,8	52,5	5 000	26,4	58,4	5 800	32,7	61,8	6 500	64,0
66,0				7,9	43,8	4 500	20,9	53,9	5 200	28,4	58,4	6 000	66,0
66,5				2,5	38,9	4 400	19,2	52,4	5 100	27,2	57,5	5 900	66,5
68,0							13,4	47,4	4 700	23,3	54,3	5 500	68,0
69,2							5,4	40,2	4 500	19,4	51,0	5 200	69,2
70,0										16,8	48,8	5 000	70,0
71,9										6,1	39,3	4 500	71,9

MLC250 S-3

ASME B30.5



99 610 kg
+
36 290 kg



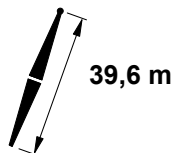
	88°			83°			80°			
m	m	m	kg	m	m	kg	m	m	kg	m
8,8	75,8	62,7	47 000 d							8,8
9,0	75,3	62,7	47 000 d							9,0
10,0	72,5	62,4	46 900 c							10,0
11,0	69,7	62,1	46 900 c							11,0
12,0	66,8	61,7	46 800 c							12,0
13,0	63,8	61,2	46 500 c							13,0
14,0	60,8	60,7	45 800 c	70,9	61,9	48 600 d				14,0
15,0	57,7	60,1	44 500 b	68,1	61,5	48 600 c				15,0
16,0	54,4	59,4	43 300 b	65,1	61,1	48 100 c				16,0
17,0	51,1	58,7	42 200 b	62,2	60,6	47 300 c				17,0
17,1	50,7	58,6	42 100 b	61,8	60,5	47 200 c	68,0	61,2	49 200 c	17,1
18,0	47,5	57,8	41 200 b	59,1	60,0	46 000 b	65,3	60,8	48 700 c	18,0
19,0	43,8	56,8	39 000 b	55,9	59,4	44 700 b	62,3	60,3	47 200 c	19,0
20,0	39,7	55,7	36 400	52,6	58,7	43 600 b	59,2	59,7	45 200 b	20,0
22,0	30,4	52,9	32 100	45,5	56,9	40 300	52,7	58,4	41 000 b	22,0
22,3	28,4	52,2	31 100	44,2	56,6	39 600	51,7	58,1	40 400 b	22,3
24,0	17,0	48,3	25 700	37,3	54,7	35 100	45,6	56,7	37 000	24,0
24,7	8,6	45,3	22 300	33,8	53,6	33 700	42,8	55,9	35 800	24,7
26,0				27,3	51,5	30 900	37,5	54,4	33 500	26,0
27,1				18,1	48,3	27 100	32,0	52,7	32 000	27,1
28,0				10,7	45,7	24 000	27,5	51,3	30 600	28,0
28,4				2,7	42,7	21 700	24,7	50,3	29 700	28,4
30,0							11,3	45,6	25 500	30,0
30,2							8,6	44,6	24 800	30,2
32,0										32,0
33,5										33,5
34,0										34,0
36,0										36,0
36,3										36,3
36,9										36,9
38,0										38,0
39,9										39,9
40,0										40,0
42,0										42,0
43,0										43,0

MLC250 S-3

ASME B30.5



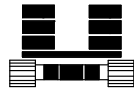

99 610 kg
+
36 290 kg



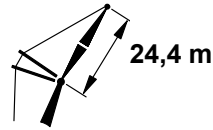
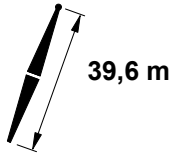
	75°			70°			65°			60°			
	m	m	kg	m	m	kg	m	m	kg	m	m	kg	m
8,8													8,8
9,0													9,0
10,0													10,0
11,0													11,0
12,0													12,0
13,0													13,0
14,0													14,0
15,0													15,0
16,0													16,0
17,0													17,0
17,1													17,1
18,0													18,0
19,0													19,0
20,0													20,0
22,0													22,0
22,3	62,6	59,5	38 500 b										22,3
24,0	57,2	58,5	35 100 b										24,0
24,7	54,9	58,0	34 000 b										24,7
26,0	50,5	57,1	31 800 b										26,0
27,1	46,5	56,0	30 300 b	57,7	57,5	28 600 b							27,1
28,0	43,2	55,2	29 100	54,9	56,9	27 500 b							28,0
28,4	41,7	54,8	28 700	53,7	56,7	27 200 b							28,4
30,0	34,6	52,7	26 700	48,0	55,3	25 300							30,0
30,2	33,6	52,4	26 500	47,3	55,2	25 100							30,2
32,0	23,6	49,1	24 700	40,3	53,3	23 400	52,1	54,9	22 100 b				32,0
33,5	8,8	43,8	23 200	33,2	51,1	22 100	46,6	53,6	20 900 b				33,5
34,0				31,0	50,5	21 700	44,9	53,2	20 500				34,0
36,0				18,1	46,1	20 200	36,7	50,9	19 100				36,0
36,3				14,4	44,8	19 900	35,1	50,4	18 900	47,8	52,3	17 800	36,3
36,9				7,4	42,2	19 500	32,2	49,4	18 500	45,5	51,7	17 500	36,9
38,0							26,4	47,6	17 800	41,1	50,5	16 800	38,0
39,9							9,6	41,7	16 700	32,4	47,9	15 800	39,9
40,0										32,1	47,8	15 800	40,0
42,0										19,8	43,7	14 800	42,0
43,0										9,4	40,0	14 300	43,0

MLC250 S-3

ASME B30.5



99 610 kg
+
36 290 kg



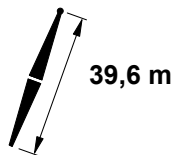
	88°			83°			80°			
m	m	m	kg	m	m	kg	m	m	kg	m
9,8	75,4	65,7	43 200 d							9,8
10,0	74,8	65,6	43 200 d							10,0
11,0	72,3	65,3	43 000 d							11,0
12,0	69,8	65,0	42 900 c							12,0
13,0	67,3	64,6	42 700 c							13,0
14,0	64,7	64,1	42 100 c							14,0
15,0	62,1	63,6	40 900 c							15,0
15,2	61,6	63,5	40 700 c	70,3	64,7	44 500 c				15,2
16,0	59,4	63,1	39 700 c	68,4	64,4	44 100 c				16,0
17,0	56,6	62,4	38 600 b	65,9	64,0	43 500 c				17,0
18,0	53,8	61,7	37 600 b	63,3	63,5	42 300 b				18,0
18,3	52,9	61,5	37 400 b	62,5	63,4	41 900 b	67,8	64,0	44 400 c	18,3
19,0	50,8	61,0	36 700 b	60,6	63,0	41 100 b	66,0	63,7	43 600 c	19,0
20,0	47,7	60,1	35 600 b	57,9	62,4	40 000 b	63,4	63,2	42 500 b	20,0
22,0	41,0	58,1	32 000	52,1	61,0	38 000	58,0	62,1	40 200 b	22,0
23,8	34,0	55,7	28 900	46,5	59,4	35 300	52,8	60,8	37 200 b	23,8
24,0	33,2	55,4	28 500	45,9	59,3	34 900	52,3	60,7	36 900	24,0
26,0	23,2	51,7	25 400	38,9	57,1	30 900	46,1	59,0	33 400	26,0
27,7	8,0	45,5	19 700	31,8	54,6	28 100	40,0	57,1	30 900	27,7
28,0				30,7	54,2	27 600	39,1	56,8	30 600	28,0
28,7				26,8	52,7	26 700	36,2	55,8	29 600	28,7
30,0				19,6	49,9	24 900	30,9	53,9	27 700	30,0
31,4				2,5	42,8	19 300	23,3	51,0	25 800	31,4
32,0							20,0	49,7	24 900	32,0
33,2							8,1	44,8	22 000	33,2
33,8										33,8
34,0										34,0
36,0										36,0
36,6										36,6
38,0										38,0
38,4										38,4
39,9										39,9
40,0										40,0
42,0										42,0
43,0										43,0
44,0										44,0
46,0										46,0

MLC250 S-3

ASME B30.5



99 610 kg
+
36 290 kg



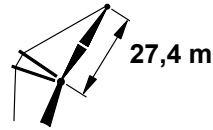
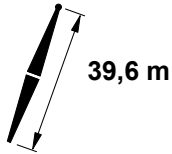
	75°			70°			65°			60°			
	m	m	kg	m	m	kg	m	m	kg	m	m	kg	m
9,8													9,8
10,0													10,0
11,0													11,0
12,0													12,0
13,0													13,0
14,0													14,0
15,0													15,0
15,2													15,2
16,0													16,0
17,0													17,0
18,0													18,0
18,3													18,3
19,0													19,0
20,0													20,0
22,0													22,0
23,8	62,3	62,2	35 300 b										23,8
24,0	61,7	62,1	34 900 b										24,0
26,0	56,2	60,9	31 700										26,0
27,7	51,1	59,6	29 300										27,7
28,0	50,4	59,4	29 000										28,0
28,7	48,1	58,7	28 100	58,0	60,2	26 600 b							28,7
30,0	43,9	57,5	26 600	54,2	59,3	25 100							30,0
31,4	38,9	55,9	25 200	50,0	58,1	23 800							31,4
32,0	36,7	55,2	24 600	48,1	57,6	23 200							32,0
33,2	31,3	53,2	23 500	44,0	56,4	22 200							33,2
33,8	28,7	52,3	23 000	42,1	55,8	21 700	52,2	57,4	20 400				33,8
34,0	27,9	52,0	22 800	41,4	55,6	21 600	51,7	57,3	20 300				34,0
36,0	15,0	46,9	21 200	33,7	53,0	20 100	45,4	55,5	18 900				36,0
36,6	8,2	44,1	20 800	30,9	52,0	19 700	43,4	54,8	18 600				36,6
38,0				24,0	49,4	18 700	38,4	53,3	17 700				38,0
38,4				20,4	48,0	18 500	36,7	52,7	17 500	47,5	54,4	16 400	38,4
39,9				6,9	42,4	17 500	30,3	50,4	16 600	42,4	52,9	15 600	39,9
40,0							30,0	50,3	16 600	42,2	52,8	15 600	40,0
42,0							18,6	45,9	15 500	34,6	50,3	14 600	42,0
43,0							9,0	41,9	15 100	30,0	48,6	14 200	43,0
44,0										25,2	46,8	13 800	44,0
46,0										9,2	40,4	12 900	46,0

MLC250 S-3

ASME B30.5



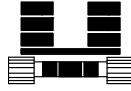
99 610 kg
+
36 290 kg



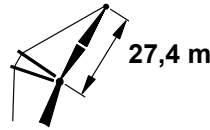
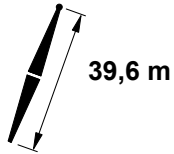
	88°			83°			80°			
m	m	m	kg	m	m	kg	m	m	kg	m
10,4	75,7	68,7	39 000 d							10,4
11,0	74,3	68,5	38 900 d							11,0
12,0	72,2	68,2	38 800 c							12,0
13,0	69,9	67,8	37 900 c							13,0
14,0	67,7	67,5	36 900 c							14,0
15,0	65,4	67,0	35 900 c							15,0
16,0	63,1	66,5	34 900 c							16,0
16,2	62,6	66,4	34 700 c	70,6	67,6	38 900 c				16,2
17,0	60,7	66,0	33 900 b	68,7	67,3	38 000 c				17,0
18,0	58,3	65,4	33 000 b	66,4	66,9	37 000 b				18,0
19,0	55,8	64,8	32 100 b	64,1	66,4	36 000 b				19,0
19,5	54,5	64,4	31 700 b	63,0	66,2	35 500 b	67,7	66,8	37 500 b	19,5
20,0	53,3	64,1	31 300 b	61,8	65,9	35 000 b	66,5	66,6	37 100 b	20,0
22,0	47,9	62,4	29 800	56,9	64,7	33 300	61,9	65,6	35 300 b	22,0
24,0	41,9	60,4	28 400	51,8	63,3	31 700	57,1	64,4	33 600	24,0
25,0	38,6	59,1	27 000	49,0	62,4	30 900	54,5	63,7	32 800	25,0
26,0	35,2	57,9	25 700	46,3	61,6	30 100	51,9	63,0	32 000	26,0
28,0	27,2	54,6	23 000	40,2	59,4	27 900	46,4	61,3	30 300	28,0
30,0	15,7	49,5	19 700	33,2	56,7	25 100	40,3	59,1	27 900	30,0
30,5	10,5	47,0	18 200	31,0	55,8	24 500	38,6	58,5	27 200	30,5
30,8	7,6	45,7	17 400	29,8	55,3	24 200	37,6	58,1	26 800	30,8
32,0				24,5	53,1	22 800	33,3	56,5	25 200	32,0
34,0				10,6	46,8	19 100	24,7	52,9	22 800	34,0
34,4				2,4	42,9	17 100	21,7	51,5	22 200	34,4
35,7							13,1	47,6	20 400	35,7
36,0							11,1	46,7	20 000	36,0
36,3							7,6	45,0	19 500	36,3
38,0										38,0
39,6										39,6
40,0										40,0
40,5										40,5
42,0										42,0
43,0										43,0
44,0										44,0
46,0										46,0
48,0										48,0
49,1										49,1

MLC250 S-3

ASME B30.5



99 610 kg
+
36 290 kg



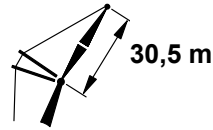
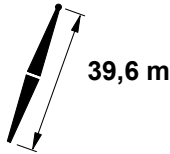
	75°			70°			65°			60°			
10,4													10,4
11,0													11,0
12,0													12,0
13,0													13,0
14,0													14,0
15,0													15,0
16,0													16,0
16,2													16,2
17,0													17,0
18,0													18,0
19,0													19,0
19,5													19,5
20,0													20,0
22,0													22,0
24,0													24,0
25,0	62,8	65,0	33 100 b										25,0
26,0	60,4	64,4	31 600										26,0
28,0	55,4	63,2	28 900										28,0
30,0	50,2	61,7	26 500										30,0
30,5	48,8	61,2	26 000	57,5	62,6	24 500							30,5
30,8	48,0	60,9	25 700	56,7	62,4	24 300							30,8
32,0	44,5	59,8	24 500	53,6	61,6	23 100							32,0
34,0	38,2	57,6	22 800	48,2	59,9	21 500							34,0
34,4	36,6	56,9	22 400	46,9	59,5	21 100							34,4
35,7	31,9	55,1	21 400	43,2	58,3	20 200	52,3	59,8	19 000				35,7
36,0	30,8	54,6	21 200	42,3	58,0	20 000	51,4	59,6	18 800				36,0
36,3	29,5	54,1	21 000	41,4	57,6	19 800	50,7	59,3	18 700				36,3
38,0	21,3	50,6	19 800	35,7	55,5	18 700	45,8	57,8	17 600				38,0
39,6	7,7	44,3	18 700	29,2	52,9	17 700	40,9	56,0	16 700				39,6
40,0				27,7	52,3	17 500	39,7	55,6	16 500				40,0
40,5				25,0	51,0	17 300	37,9	54,9	16 300	47,3	56,6	15 200	40,5
42,0				16,7	47,4	16 500	32,6	52,9	15 500	43,0	55,2	14 600	42,0
43,0				6,5	42,6	15 900	28,3	51,1	15 100	39,8	54,0	14 100	43,0
44,0							23,8	49,2	14 600	36,4	52,8	13 700	44,0
46,0							8,8	42,3	13 700	28,7	49,6	12 900	46,0
48,0										18,1	45,0	12 200	48,0
49,1										8,3	40,4	11 800	49,1

MLC250 S-3

ASME B30.5



99 610 kg
+
36 290 kg



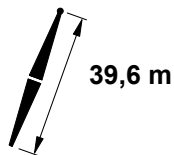
	88°			83°			80°			
	m	m	kg	m	m	kg	m	m	kg	m
11,0	76,0	71,6	35 700 d							11,0
12,0	74,0	71,4	35 600 c							12,0
13,0	72,0	71,1	35 200 c							13,0
14,0	70,0	70,7	34 500 c							14,0
15,0	68,0	70,3	33 500 c							15,0
16,0	66,0	69,9	32 600 c							16,0
17,0	63,9	69,4	31 600 b							17,0
17,1	63,7	69,4	31 500 b	70,8	70,5	35 300 b				17,1
18,0	61,8	68,9	30 700 b	68,9	70,2	34 400 b				18,0
19,0	59,6	68,4	29 900 b	66,9	69,8	33 500 b				19,0
20,0	57,4	67,8	29 000	64,8	69,3	32 600 b				20,0
20,7	55,8	67,3	28 500	63,3	69,0	32 000 b	67,5	69,6	33 700 b	20,7
22,0	52,8	66,4	27 500	60,6	68,3	30 800	64,9	69,0	32 700 b	22,0
24,0	48,0	64,7	26 100	56,2	67,1	29 200	60,7	68,0	31 000	24,0
26,0	42,7	62,7	24 800	51,5	65,6	27 700	56,3	66,8	29 400	26,0
26,5	41,2	62,1	24 200	50,3	65,2	27 300	55,1	66,4	29 100	26,5
28,0	36,8	60,3	22 500	46,5	63,9	26 300	51,6	65,3	28 000	28,0
30,0	30,0	57,3	20 400	41,1	61,8	24 800	46,7	63,6	26 600	30,0
32,0	21,2	53,1	18 500	35,0	59,2	22 600	41,2	61,5	25 000	32,0
33,8	7,2	45,9	15 600	28,4	56,2	20 800	35,7	59,2	22 900	33,8
34,0				27,8	55,9	20 700	35,2	58,9	22 700	34,0
36,0				18,1	51,2	18 900	28,0	55,7	20 700	36,0
37,5				2,2	42,9	15 400	20,8	52,2	19 400	37,5
37,5							20,8	52,2	19 400	37,5
38,0							18,4	51,0	19 000	38,0
39,3							7,2	45,2	17 500	39,3
40,0										40,0
42,0										42,0
42,4										42,4
42,7										42,7
44,0										44,0
46,0										46,0
48,0										48,0
49,1										49,1
50,0										50,0
52,0										52,0
52,1										52,1

MLC250 S-3

ASME B30.5



99 610 kg
+
36 290 kg



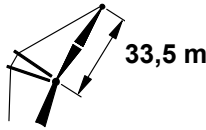
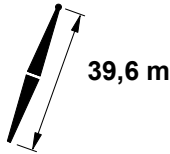
	75°			70°			65°			60°			
11,0													11,0
12,0													12,0
13,0													13,0
14,0													14,0
15,0													15,0
16,0													16,0
17,0													17,0
17,1													17,1
18,0													18,0
19,0													19,0
20,0													20,0
20,7													20,7
22,0													22,0
24,0													24,0
26,0													26,0
26,5	62,5	67,6	30 600										26,5
28,0	59,3	66,8	28 700										28,0
30,0	54,8	65,5	26 400										30,0
32,0	50,1	64,0	24 300	57,7	65,3	22 900							32,0
33,8	45,4	62,3	22 800	53,5	64,0	21 400							33,8
34,0	45,0	62,1	22 600	53,2	63,9	21 300							34,0
36,0	39,4	59,9	21 100	48,3	62,2	19 800							36,0
37,5	34,6	57,9	20 000	44,4	60,8	18 900							37,5
37,5	34,6	57,9	20 000	44,3	60,8	18 900	52,4	62,3	17 700				37,5
38,0	33,0	57,2	19 700	43,0	60,3	18 500	51,2	61,9	17 400				38,0
39,3	27,9	54,8	18 900	39,2	58,7	17 800	47,9	60,7	16 700				39,3
40,0	25,3	53,6	18 500	37,2	57,9	17 400	46,2	60,1	16 300				40,0
42,0	14,1	48,0	17 300	30,4	54,9	16 300	40,7	58,0	15 300				42,0
42,4	10,1	45,9	17 100	28,7	54,1	16 200	39,5	57,5	15 200	47,9	59,1	14 200	42,4
42,7	7,3	44,5	17 000	27,6	53,6	16 000	38,6	57,1	15 000	47,2	58,8	14 100	42,7
44,0				21,9	50,9	15 400	34,5	55,4	14 500	43,6	57,5	13 500	44,0
46,0				6,6	43,0	14 500	27,2	52,1	13 600	37,8	55,2	12 800	46,0
48,0							17,3	47,2	12 900	31,2	52,3	12 100	48,0
49,1							8,0	42,4	12 500	26,8	50,2	11 700	49,1
50,0										22,9	48,3	11 400	50,0
52,0										9,4	41,4	10 800	52,0
52,1										7,9	40,7	10 700	52,1

MLC250 S-3

ASME B30.5



99 610 kg
+
36 290 kg



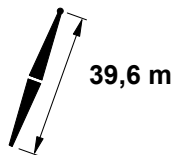
	88°			83°			80°			
m	m	m	kg	m	m	kg	m	m	kg	m
11,9	75,7	74,6	32 800 c							11,9
12,0	75,5	74,5	32 800 c							12,0
13,0	73,7	74,3	32 500 b							13,0
14,0	71,9	73,9	32 100 b							14,0
15,0	70,1	73,6	31 300 b							15,0
16,0	68,3	73,2	30 500 b							16,0
17,0	66,4	72,8	29 800 b							17,0
18,0	64,6	72,3	29 100	70,9	73,4	32 000 b				18,0
19,0	62,6	71,8	28 400	69,1	73,1	31 300 b				19,0
20,0	60,7	71,3	27 700	67,2	72,7	30 600				20,0
21,6	57,5	70,3	26 700	64,2	71,9	29 500	68,0	72,5	30 700	21,6
22,0	56,7	70,1	26 400	63,5	71,7	29 200	67,3	72,3	30 500	22,0
24,0	52,5	68,7	25 200	59,6	70,7	27 900	63,6	71,4	29 300	24,0
26,0	48,1	67,0	23 900	55,5	69,4	26 600	59,7	70,3	28 100	26,0
27,7	44,0	65,3	22 300	51,9	68,1	25 500	56,2	69,3	27 000	27,7
28,0	43,3	65,1	22 100	51,3	67,9	25 300	55,6	69,1	26 800	28,0
30,0	38,0	62,7	20 000	46,8	66,2	24 100	51,4	67,6	25 500	30,0
32,0	32,1	59,9	18 200	41,9	64,1	23 000	46,9	65,9	24 300	32,0
33,5	26,7	57,1	17 100	37,8	62,3	21 500	43,2	64,3	23 300	33,5
34,0	24,9	56,2	16 700	36,5	61,7	21 000	42,0	63,8	23 000	34,0
36,0	14,9	50,7	15 100	30,2	58,6	19 100	36,6	61,4	21 100	36,0
36,9	6,9	46,1	13 600	26,8	56,8	18 400	33,9	60,1	20 300	36,9
38,0				22,5	54,6	17 500	30,4	58,4	19 200	38,0
39,3				14,7	50,2	16 000	25,4	55,8	18 200	39,3
40,0				10,5	47,9	15 100	22,7	54,4	17 600	40,0
40,5				2,1	43,0	13 500	19,5	52,6	17 100	40,5
42,0							10,9	47,8	15 900	42,0
42,4							6,9	45,4	15 500	42,4
44,0										44,0
44,5										44,5
45,7										45,7
46,0										46,0
48,0										48,0
49,1										49,1
50,0										50,0
52,0										52,0
52,1										52,1
54,0										54,0
55,2										55,2

MLC250 S-3

ASME B30.5



99 610 kg
+
36 290 kg



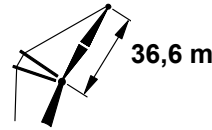
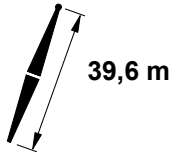
	75°			70°			65°			60°			
	m	m	kg	m	m	kg	m	m	kg	m	m	kg	m
11,9													11,9
12,0													12,0
13,0													13,0
14,0													14,0
15,0													15,0
16,0													16,0
17,0													17,0
18,0													18,0
19,0													19,0
20,0													20,0
21,6													21,6
22,0													22,0
24,0													24,0
26,0													26,0
27,7	62,9	70,4	28 600										27,7
28,0	62,4	70,3	28 400										28,0
30,0	58,4	69,2	26 400										30,0
32,0	54,3	67,8	24 300										32,0
33,5	51,1	66,7	23 000	57,9	67,9	21 600							33,5
34,0	50,0	66,3	22 600	57,0	67,6	21 300							34,0
36,0	45,4	64,4	21 100	52,8	66,2	19 800							36,0
36,9	43,1	63,5	20 500	50,8	65,5	19 300							36,9
38,0	40,3	62,3	19 700	48,4	64,6	18 500							38,0
39,3	36,7	60,6	18 900	45,3	63,3	17 800	52,5	64,7	16 700				39,3
40,0	34,7	59,7	18 500	43,6	62,6	17 400	51,0	64,2	16 300				40,0
40,5	32,9	58,8	18 200	42,2	62,0	17 100	49,8	63,7	16 100				40,5
42,0	28,2	56,4	17 400	38,4	60,3	16 400	46,4	62,4	15 300				42,0
42,4	26,6	55,6	17 200	37,3	59,8	16 200	45,5	62,0	15 200				42,4
44,0	19,7	51,9	16 400	32,5	57,5	15 400	41,5	60,3	14 500				44,0
44,5	16,0	49,8	16 100	30,7	56,6	15 200	40,1	59,7	14 300	47,7	61,3	13 300	44,5
45,7	7,0	44,7	15 500	26,4	54,4	14 700	36,8	58,2	13 800	44,8	60,1	12 900	45,7
46,0				25,4	53,9	14 600	36,0	57,8	13 700	44,1	59,8	12 800	46,0
48,0				15,7	48,6	13 700	29,8	54,8	12 900	39,0	57,6	12 100	48,0
49,1				5,9	42,9	13 300	25,5	52,5	12 500	35,9	56,1	11 700	49,1
50,0							21,9	50,6	12 200	33,2	54,8	11 400	50,0
52,0							9,1	43,4	11 600	26,3	51,3	10 800	52,0
52,1							7,7	42,6	11 500	25,7	51,0	10 800	52,1
54,0										17,0	46,2	10 300	54,0
55,2										7,5	40,9	10 000	55,2

MLC250 S-3

ASME B30.5



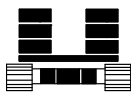
99 610 kg
+
36 290 kg



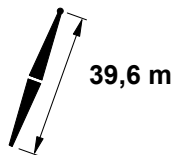
	88°			83°			80°			
m	m	m	kg	m	m	kg	m	m	kg	m
12,5	75,9	77,5	24 600 c							12,5
13,0	75,1	77,4	24 400 c							13,0
14,0	73,5	77,1	24 100 b							14,0
15,0	71,8	76,8	23 700 b							15,0
16,0	70,2	76,5	23 400 b							16,0
17,0	68,5	76,1	23 100 b							17,0
18,0	66,8	75,7	22 800							18,0
19,0	65,1	75,2	22 500							19,0
19,2	64,7	75,1	22 400	70,6	76,2	23 900 b				19,2
20,0	63,3	74,8	22 200	69,2	75,9	23 700				20,0
22,0	59,8	73,7	21 600	65,8	75,1	23 200				22,0
22,9	58,1	73,1	21 400	64,3	74,7	23 000	67,9	75,3	23 400	22,9
24,0	56,1	72,4	21 100	62,4	74,1	22 800	65,9	74,8	23 200	24,0
26,0	52,2	71,0	20 500	58,8	73,0	22 300	62,4	73,8	22 900	26,0
28,0	48,1	69,3	19 500	55,0	71,7	21 500	58,9	72,7	22 500	28,0
29,3	45,3	68,0	18 800	52,5	70,7	20 800	56,4	71,9	21 900	29,3
30,0	43,8	67,4	18 500	51,1	70,2	20 500	55,1	71,4	21 600	30,0
32,0	39,0	65,1	17 700	47,0	68,5	19 500	51,2	69,9	20 600	32,0
34,0	33,8	62,4	16 200	42,5	66,5	18 600	47,1	68,2	19 600	34,0
35,4	29,5	60,0	15 300	39,1	64,8	18 000	43,9	66,8	18 900	35,4
36,0	27,6	59,0	15 000	37,6	64,1	17 700	42,6	66,2	18 700	36,0
38,0	19,8	54,5	13 900	32,2	61,2	16 900	37,8	63,8	17 800	38,0
39,9	6,6	46,2	12 200	25,9	57,7	16 200	32,5	61,0	17 100	39,9
40,0				25,7	57,6	16 200	32,3	60,9	17 100	40,0
41,1				20,9	54,8	15 500	28,7	59,0	16 600	41,1
42,0				17,1	52,5	15 000	25,8	57,3	16 200	42,0
43,6				2,0	43,0	12 100	19,0	53,3	15 300	43,6
44,0							17,3	52,3	15 000	44,0
45,4							6,6	45,6	14 000	45,4
46,0										46,0
46,6										46,6
48,0										48,0
48,8										48,8
50,0										50,0
52,0										52,0
52,1										52,1
54,0										54,0
55,2										55,2
56,0										56,0
58,0										58,0
58,2										58,2

MLC250 S-3

ASME B30.5



99 610 kg
+
36 290 kg



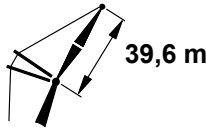
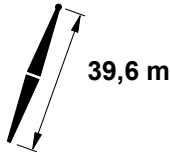
	75°			70°			65°			60°			
	m	m	kg	m	m	kg	m	m	kg	m	m	kg	m
12,5													12,5
13,0													13,0
14,0													14,0
15,0													15,0
16,0													16,0
17,0													17,0
18,0													18,0
19,0													19,0
19,2													19,2
20,0													20,0
22,0													22,0
22,9													22,9
24,0													24,0
26,0													26,0
28,0													28,0
29,3	62,6	73,1	22 400										29,3
30,0	61,3	72,7	22 400										30,0
32,0	57,7	71,5	22 200										32,0
34,0	53,9	70,1	21 200										34,0
35,4	51,1	69,0	20 600	57,5	70,4	20 100							35,4
36,0	49,9	68,6	20 300	56,3	69,9	19 700							36,0
38,0	45,7	66,8	19 300	52,5	68,5	18 400							38,0
39,9	41,3	64,7	18 400	48,5	66,9	17 300							39,9
40,0	41,1	64,6	18 300	48,4	66,9	17 200							40,0
41,1	38,3	63,3	17 700	46,0	65,8	16 700	52,5	67,1	15 600				41,1
42,0	36,1	62,1	17 300	44,1	64,9	16 200	50,8	66,5	15 200				42,0
43,6	31,5	59,7	16 500	40,3	63,1	15 500	47,5	65,1	14 500				43,6
44,0	30,4	59,1	16 300	39,4	62,7	15 300	46,6	64,7	14 300				44,0
45,4	25,4	56,3	15 600	35,6	60,8	14 700	43,5	63,3	13 700				45,4
46,0	23,4	55,1	15 400	34,1	60,0	14 400	42,2	62,7	13 500				46,0
46,6	20,5	53,3	15 100	32,3	59,0	14 200	40,7	61,9	13 300	47,5	63,4	12 400	46,6
48,0	13,5	49,2	14 500	28,1	56,7	13 600	37,3	60,3	12 800	44,5	62,1	11 900	48,0
48,8	6,7	44,9	14 200	25,1	55,0	13 400	35,1	59,1	12 500	42,7	61,3	11 700	48,8
50,0				20,4	52,3	12 900	31,7	57,4	12 100	39,9	59,9	11 300	50,0
52,0				7,3	44,1	12 200	25,1	53,7	11 500	34,7	57,3	10 700	52,0
52,1				5,6	43,1	12 200	24,6	53,3	11 400	34,3	57,1	10 700	52,1
54,0							16,3	48,4	10 900	28,7	54,1	10 100	54,0
55,2							7,3	42,8	10 500	24,4	51,5	9 800	55,2
56,0										21,3	49,8	9 600	56,0
58,0										9,5	42,5	9 100	58,0
58,2										7,2	41,1	9 100	58,2

MLC250 S-3

ASME B30.5



99 610 kg
+
36 290 kg



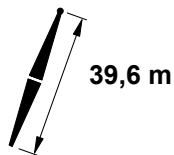
	88°			83°			80°			
m	m	m	kg	m	m	kg	m	m	kg	m
13,4	75,7	80,5	22 900 c							13,4
14,0	74,8	80,3	22 700 b							14,0
15,0	73,3	80,0	22 400 b							15,0
16,0	71,8	79,7	22 100 b							16,0
17,0	70,2	79,4	21 800 b							17,0
18,0	68,7	79,0	21 500							18,0
19,0	67,1	78,6	21 300							19,0
20,0	65,5	78,1	21 000							20,0
20,1	65,4	78,1	21 000	70,7	79,1	22 200				20,1
22,0	62,3	77,2	20 500	67,8	78,4	21 900				22,0
24,0	59,0	76,0	19 800	64,6	77,5	21 400				24,0
24,1	58,8	76,0	19 800	64,5	77,5	21 400	67,8	78,1	21 700	24,1
26,0	55,6	74,8	18 900	61,4	76,5	20 900	64,7	77,2	21 400	26,0
28,0	52,0	73,3	17 900	58,1	75,4	19 900	61,5	76,2	20 900	28,0
30,0	48,2	71,6	17 000	54,6	74,0	18 900	58,1	75,0	19 900	30,0
30,5	47,2	71,1	16 800	53,7	73,6	18 600	57,3	74,7	19 700	30,5
32,0	44,2	69,7	16 200	50,9	72,5	17 900	54,7	73,7	19 000	32,0
34,0	39,9	67,5	15 500	47,1	70,8	17 100	51,0	72,2	18 100	34,0
36,0	35,1	64,9	14 600	43,0	68,8	16 300	47,2	70,5	17 200	36,0
36,9	32,7	63,5	14 100	41,0	67,7	15 900	45,4	69,6	16 800	36,9
38,0	29,7	61,7	13 500	38,6	66,5	15 500	43,1	68,5	16 400	38,0
40,0	23,2	57,7	12 600	33,7	63,7	14 800	38,7	66,2	15 600	40,0
42,0	14,2	51,8	11 800	28,1	60,4	14 200	33,8	63,5	14 900	42,0
43,0	6,3	46,4	10 900	24,6	58,2	13 900	31,1	61,8	14 600	43,0
43,0				24,6	58,2	13 900	31,0	61,8	14 600	43,0
44,0				21,1	56,0	13 600	28,2	60,1	14 300	44,0
46,0				10,5	48,9	12 300	21,3	55,8	13 700	46,0
46,6				2,0	43,1	10 900	18,0	53,6	13 400	46,6
48,0							10,8	48,8	12 800	48,0
48,5							6,3	45,8	12 600	48,5
48,5										48,5
50,0										50,0
51,8										51,8
52,0										52,0
54,0										54,0
55,2										55,2
56,0										56,0
58,0										58,0
58,2										58,2
60,0										60,0
61,3										61,3

MLC250 S-3

ASME B30.5



99 610 kg
+
36 290 kg



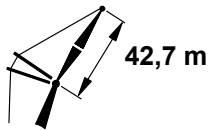
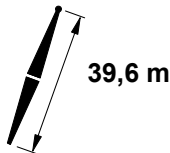
	75°			70°			65°			60°			
	m	m	kg	m	m	kg	m	m	kg	m	m	kg	m
13,4													13,4
14,0													14,0
15,0													15,0
16,0													16,0
17,0													17,0
18,0													18,0
19,0													19,0
20,0													20,0
20,1													20,1
22,0													22,0
24,0													24,0
24,1													24,1
26,0													26,0
28,0													28,0
30,0													30,0
30,5	62,9	75,9	20 700										30,5
32,0	60,4	75,1	20 300										32,0
34,0	57,0	73,8	19 500										34,0
36,0	53,5	72,5	18 600										36,0
36,9	51,9	71,7	18 300	57,7	73,0	19 000							36,9
38,0	49,8	70,9	17 800	55,8	72,3	18 300							38,0
40,0	45,9	69,1	17 000	52,2	70,8	17 100							40,0
42,0	41,8	67,0	16 200	48,5	69,2	16 100							42,0
43,0	39,5	65,8	15 800	46,5	68,2	15 600							43,0
43,0	39,5	65,8	15 800	46,5	68,2	15 600	52,6	69,6	14 600				43,0
44,0	37,2	64,6	15 500	44,5	67,3	15 200	50,7	68,8	14 200				44,0
46,0	32,1	61,7	14 800	40,2	65,1	14 300	46,8	67,0	13 400				46,0
46,6	30,2	60,5	14 600	38,7	64,2	14 100	45,5	66,4	13 200				46,6
48,0	26,2	58,1	14 200	35,4	62,5	13 600	42,7	65,0	12 700				48,0
48,5	24,4	57,0	14 000	34,2	61,8	13 400	41,7	64,5	12 500				48,5
48,5	24,3	56,9	14 000	34,1	61,7	13 400	41,6	64,4	12 500	48,0	65,9	11 600	48,5
50,0	18,6	53,2	13 600	30,1	59,4	12 800	38,3	62,7	12 000	44,9	64,4	11 200	50,0
51,8	6,4	45,0	12 600	24,3	55,8	12 200	33,8	60,1	11 400	41,0	62,5	10 600	51,8
52,0				23,7	55,4	12 200	33,3	59,9	11 400	40,6	62,3	10 600	52,0
54,0				15,0	49,7	11 600	27,6	56,5	10 800	36,0	59,7	10 100	54,0
55,2				5,4	43,2	11 200	23,5	53,9	10 500	32,9	58,0	9 800	55,2
56,0							20,5	52,0	10 300	30,7	56,7	9 600	56,0
58,0							9,3	44,5	9 700	24,5	52,9	9 100	58,0
58,2							7,0	43,0	9 700	23,5	52,3	9 000	58,2
60,0										16,1	47,5	8 600	60,0
61,3										6,9	41,2	8 400	61,3

MLC250 S-3

ASME B30.5



99 610 kg
+
36 290 kg



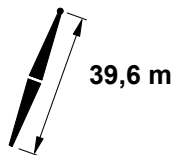
	88°			83°			80°			
m	m	m	kg	m	m	kg	m	m	kg	m
14,0	75,9	83,4	21 300 b							14,0
15,0	74,5	83,2	21 000							15,0
16,0	73,1	82,9	20 800							16,0
17,0	71,7	82,6	20 500							17,0
18,0	70,3	82,2	20 300							18,0
19,0	68,8	81,9	20 000							19,0
20,0	67,4	81,5	19 800							20,0
21,0	65,9	81,0	19 500	70,9	82,0	20 600				21,0
22,0	64,4	80,6	19 200	69,5	81,7	20 400				22,0
24,0	61,4	79,5	18 200	66,6	80,9	20 000				24,0
25,3	59,4	78,8	17 500	64,6	80,3	19 400	67,7	80,9	20 000	25,3
26,0	58,3	78,4	17 200	63,6	80,0	19 100	66,6	80,6	19 900	26,0
28,0	55,1	77,1	16 300	60,6	78,9	18 100	63,7	79,6	19 100	28,0
30,0	51,8	75,6	15 400	57,4	77,7	17 200	60,6	78,6	18 200	30,0
32,0	48,3	73,9	14 600	54,2	76,3	16 300	57,5	77,4	17 200	32,0
34,0	44,6	72,0	13 900	50,8	74,8	15 400	54,3	76,0	16 400	34,0
36,0	40,6	69,8	13 200	47,2	73,1	14 600	50,9	74,5	15 500	36,0
38,0	36,3	67,3	12 500	43,5	71,1	13 900	47,3	72,8	14 700	38,0
38,4	35,3	66,7	12 300	42,7	70,6	13 700	46,6	72,4	14 600	38,4
40,0	31,4	64,3	11 900	39,4	68,8	13 100	43,6	70,8	13 900	40,0
42,0	25,8	60,7	11 300	35,0	66,2	12 500	39,5	68,5	13 200	42,0
44,0	18,7	55,8	10 800	30,0	63,1	11 900	35,1	65,9	12 600	44,0
44,8	13,8	52,2	10 400	27,6	61,5	11 700	33,1	64,7	12 300	44,8
46,0	6,4	46,8	9 800	24,1	59,1	11 300	30,1	62,8	11 900	46,0
48,0				16,3	53,7	10 900	24,2	58,9	11 400	48,0
49,7				1,9	43,1	9 800	17,7	54,4	11 000	49,7
50,0							16,5	53,5	11 000	50,0
50,6							12,3	50,5	10 900	50,6
51,5							6,1	45,9	10 700	51,5
52,0										52,0
54,0										54,0
54,9										54,9
56,0										56,0
58,0										58,0
58,2										58,2
60,0										60,0
61,3										61,3
62,0										62,0
64,0										64,0
64,3										64,3

MLC250 S-3

ASME B30.5



99 610 kg
+
36 290 kg



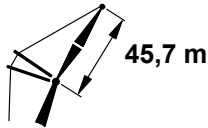
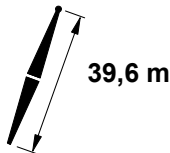
	75°			70°			65°			60°			
	m	m	kg	m	m	kg	m	m	kg	m	m	kg	m
14,0													14,0
15,0													15,0
16,0													16,0
17,0													17,0
18,0													18,0
19,0													19,0
20,0													20,0
21,0													21,0
22,0													22,0
24,0													24,0
25,3													25,3
26,0													26,0
28,0													28,0
30,0													30,0
32,0	62,7	78,5	18 400										32,0
34,0	59,7	77,4	17 700										34,0
36,0	56,5	76,2	16 900										36,0
38,0	53,2	74,8	16 100										38,0
38,4	52,5	74,4	15 900	57,9	75,6	16 800							38,4
40,0	49,8	73,2	15 300	55,3	74,6	16 300							40,0
42,0	46,2	71,4	14 500	52,0	73,1	15 600							42,0
44,0	42,3	69,3	13 800	48,5	71,5	14 900							44,0
44,8	40,6	68,4	13 500	47,0	70,7	14 600	52,6	72,0	13 700				44,8
46,0	38,1	66,9	13 100	44,8	69,6	14 200	50,6	71,1	13 200				46,0
48,0	33,6	64,2	12 400	40,8	67,4	13 400	47,0	69,3	12 500				48,0
49,7	29,2	61,4	11 900	37,2	65,3	12 800	43,8	67,6	11 900				49,7
50,0	28,3	60,8	11 900	36,6	64,9	12 700	43,2	67,3	11 800				50,0
50,6	26,4	59,6	11 700	35,1	64,0	12 500	42,0	66,6	11 600	47,8	68,1	10 800	50,6
51,5	23,6	57,6	11 500	32,9	62,7	12 200	40,1	65,6	11 400	46,1	67,2	10 500	51,5
52,0	22,0	56,6	11 300	31,8	62,0	12 000	39,1	65,0	11 200	45,2	66,7	10 400	52,0
54,0	13,1	50,3	10 900	26,2	58,4	11 400	34,6	62,4	10 600	41,3	64,6	9 900	54,0
54,9	6,2	45,2	10 800	23,2	56,3	11 200	32,5	61,0	10 400	39,4	63,6	9 700	54,9
56,0				19,3	53,6	10 900	29,6	59,2	10 100	37,0	62,2	9 400	56,0
58,0				7,8	45,3	10 300	23,6	55,2	9 600	32,3	59,3	8 900	58,0
58,2				5,2	43,4	10 300	22,7	54,6	9 600	31,7	58,9	8 900	58,2
60,0							15,6	49,6	9 200	26,9	55,7	8 500	60,0
61,3							6,8	43,2	8 900	22,6	52,8	8 200	61,3
62,0										20,1	51,1	8 100	62,0
64,0										9,6	43,6	7 700	64,0
64,3										6,7	41,4	7 600	64,3

MLC250 S-3

ASME B30.5



99 610 kg
+
36 290 kg



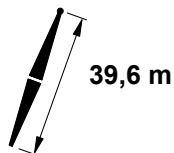
	88°			83°			80°			
m	m	m	kg	m	m	kg	m	m	kg	m
14,6	76,0	86,4	19 800 b							14,6
15,0	75,6	86,3	19 700							15,0
16,0	74,3	86,1	19 500							16,0
17,0	72,9	85,8	19 200							17,0
18,0	71,6	85,5	19 000							18,0
19,0	70,3	85,1	18 800							19,0
20,0	69,0	84,7	18 500							20,0
21,9	66,4	84,0	17 700	71,0	85,0	19 000				21,9
22,0	66,3	83,9	17 700	70,9	84,9	19 000				22,0
24,0	63,5	83,0	16 700	68,2	84,2	18 400				24,0
26,0	60,7	81,9	15 800	65,5	83,3	17 600				26,0
26,2	60,4	81,8	15 700	65,2	83,2	17 500	68,0	83,8	18 300	26,2
28,0	57,7	80,7	15 000	62,7	82,4	16 700	65,6	83,0	17 500	28,0
30,0	54,7	79,4	14 100	59,8	81,3	15 800	62,8	82,1	16 600	30,0
32,0	51,6	77,9	13 300	56,9	80,0	14 900	59,9	81,0	15 800	32,0
33,2	49,6	76,9	12 900	55,1	79,2	14 400	58,1	80,2	15 300	33,2
34,0	48,3	76,2	12 600	53,9	78,7	14 100	57,0	79,7	15 000	34,0
36,0	44,9	74,3	11 900	50,7	77,1	13 300	53,9	78,4	14 200	36,0
38,0	41,2	72,2	11 200	47,4	75,4	12 500	50,8	76,8	13 400	38,0
39,9	37,4	69,8	10 600	44,0	73,5	11 900	47,6	75,2	12 700	39,9
40,0	37,2	69,7	10 600	43,9	73,4	11 800	47,4	75,1	12 600	40,0
42,0	32,9	66,9	10 000	40,1	71,2	11 200	43,9	73,1	11 900	42,0
44,0	27,9	63,5	9 500	36,0	68,6	10 500	40,2	70,9	11 300	44,0
46,0	21,9	59,2	9 000	31,5	65,7	10 000	36,1	68,4	10 600	46,0
46,6	19,5	57,3	8 900	30,0	64,6	9 800	34,8	67,5	10 400	46,6
48,0	13,8	52,9	8 600	26,4	62,0	9 500	31,7	65,4	10 000	48,0
49,1	5,9	46,7	8 500	22,9	59,5	9 200	28,9	63,5	9 800	49,1
50,0				20,0	57,4	9 000	26,5	61,8	9 500	50,0
52,0				10,4	50,0	8 700	20,2	57,2	9 100	52,0
52,7				2,2	43,5	8 600	16,9	54,6	8 900	52,7
52,7				1,8	43,2	8 600	16,7	54,5	8 900	52,7
54,0							10,7	49,9	8 700	54,0
54,6							5,9	46,1	8 600	54,6
56,0										56,0
57,9										57,9
58,0										58,0
60,0										60,0
61,3										61,3
62,0										62,0
64,0										64,0
64,3										64,3
66,0										66,0
67,4										67,4

MLC250 S-3

ASME B30.5



99 610 kg
+
36 290 kg



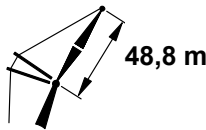
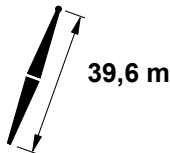
	75°			70°			65°			60°			
14,6													14,6
15,0													15,0
16,0													16,0
17,0													17,0
18,0													18,0
19,0													19,0
20,0													20,0
21,9													21,9
22,0													22,0
24,0													24,0
26,0													26,0
26,2													26,2
28,0													28,0
30,0													30,0
32,0													32,0
33,2													33,2
34,0													34,0
36,0													36,0
38,0													38,0
39,9													39,9
40,0													40,0
42,0													42,0
44,0													44,0
46,0													46,0
46,6													46,6
48,0													48,0
49,1													49,1
50,0													50,0
52,0													52,0
52,7													52,7
52,7													52,7
52,7													52,7
54,0													54,0
54,6													54,6
56,0													56,0
57,9													57,9
58,0													58,0
60,0													60,0
61,3													61,3
62,0													62,0
64,0													64,0
64,3													64,3
66,0													66,0
67,4													67,4

MLC250 S-3

ASME B30.5



99 610 kg
+
36 290 kg



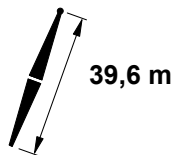
	88°			83°			80°			
m	m	m	kg	m	m	kg	m	m	kg	m
15,5	75,8	89,3	18 300							15,5
16,0	75,3	89,2	18 200							16,0
17,0	74,0	89,0	17 900							17,0
18,0	72,8	88,7	17 700							18,0
19,0	71,6	88,3	17 400							19,0
20,0	70,3	88,0	17 100							20,0
22,0	67,8	87,2	16 200							22,0
23,2	66,3	86,7	15 600	70,7	87,8	17 200				23,2
24,0	65,3	86,4	15 200	69,6	87,5	16 800				24,0
26,0	62,6	85,4	14 400	67,1	86,7	16 000				26,0
27,4	60,8	84,6	13 800	65,3	86,0	15 400	67,9	86,6	16 100	27,4
28,0	60,0	84,3	13 500	64,5	85,8	15 100	67,2	86,3	15 900	28,0
30,0	57,2	83,1	12 700	61,9	84,8	14 300	64,6	85,5	15 100	30,0
32,0	54,4	81,7	12 000	59,2	83,6	13 400	62,0	84,4	14 300	32,0
34,0	51,4	80,2	11 200	56,4	82,4	12 600	59,3	83,3	13 500	34,0
34,7	50,3	79,6	11 000	55,4	81,9	12 400	58,3	82,9	13 200	34,7
36,0	48,4	78,5	10 500	53,6	81,0	11 900	56,5	82,1	12 700	36,0
38,0	45,1	76,6	9 900	50,6	79,4	11 200	53,6	80,7	11 900	38,0
40,0	41,7	74,5	9 300	47,5	77,7	10 500	50,7	79,1	11 200	40,0
41,8	38,4	72,4	8 700	44,5	75,9	9 900	47,9	77,5	10 600	41,8
42,0	38,0	72,1	8 700	44,2	75,7	9 800	47,5	77,4	10 500	42,0
44,0	34,0	69,4	8 100	40,7	73,5	9 200	44,3	75,4	9 900	44,0
46,0	29,6	66,2	7 600	37,0	71,1	8 600	40,8	73,3	9 300	46,0
48,0	24,4	62,2	7 200	32,9	68,2	8 100	37,1	70,8	8 700	48,0
48,5	22,8	60,9	7 100	31,7	67,3	8 000	36,0	70,1	8 600	48,5
50,0	17,9	57,1	6 700	28,2	64,8	7 600	33,0	67,9	8 200	50,0
52,0	7,0	48,0	6 200	22,8	60,6	7 100	28,3	64,6	7 600	52,0
52,1	5,7	46,9	6 200	22,3	60,3	7 100	28,0	64,3	7 600	52,1
54,0				15,6	54,9	6 600	22,9	60,4	7 200	54,0
54,6				10,9	50,9	6 400	20,8	58,7	7 000	54,6
55,8				1,8	43,2	6 200	16,6	55,3	6 700	55,8
56,0							15,8	54,7	6 600	56,0
57,6							5,7	46,2	6 200	57,6
58,0										58,0
60,0										60,0
61,0										61,0
62,0										62,0
64,0										64,0
64,3										64,3
66,0										66,0
67,4										67,4
68,0										68,0
70,0										70,0
70,4										70,4

MLC250 S-3

ASME B30.5



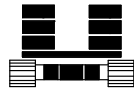

99 610 kg
+
36 290 kg



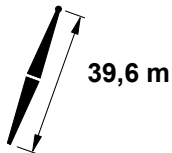
	75°			70°			65°			60°			
	m	m	kg	m	m	kg	m	kg	m	kg	m	kg	m
15,5													15,5
16,0													16,0
17,0													17,0
18,0													18,0
19,0													19,0
20,0													20,0
22,0													22,0
23,2													23,2
24,0													24,0
26,0													26,0
27,4													27,4
28,0													28,0
30,0													30,0
32,0													32,0
34,0													34,0
34,7	62,8	84,0	14 300										34,7
36,0	61,1	83,3	13 800										36,0
38,0	58,4	82,1	13 100										38,0
40,0	55,6	80,8	12 400										40,0
41,8	53,0	79,5	11 800	57,7	80,7	12 700							41,8
42,0	52,7	79,4	11 700	57,4	80,6	12 600							42,0
44,0	49,7	77,8	11 000	54,6	79,2	12 000							44,0
46,0	46,5	76,0	10 300	51,6	77,7	11 300							46,0
48,0	43,2	74,0	9 700	48,6	76,1	10 700							48,0
48,5	42,3	73,4	9 600	47,7	75,6	10 500	52,7	76,9	11 300				48,5
50,0	39,6	71,7	9 100	45,3	74,2	10 100	50,4	75,7	10 900				50,0
52,0	35,8	69,1	8 600	41,9	72,1	9 500	47,2	73,9	10 300				52,0
52,1	35,5	68,9	8 500	41,7	71,9	9 400	47,0	73,8	10 300				52,1
54,0	31,6	66,1	8 000	38,3	69,7	8 900	44,0	72,0	9 800				54,0
54,6	30,1	65,0	7 900	37,1	68,9	8 700	42,9	71,3	9 600	48,0	72,7	9 500	54,6
55,8	27,3	62,9	7 600	34,7	67,3	8 400	40,8	70,0	9 300	46,0	71,6	9 200	55,8
56,0	26,7	62,5	7 500	34,3	67,0	8 400	40,5	69,8	9 200	45,7	71,4	9 200	56,0
57,6	22,0	58,9	7 200	30,8	64,4	8 000	37,4	67,7	8 800	43,0	69,7	8 800	57,6
58,0	20,9	58,0	7 100	29,9	63,8	7 900	36,7	67,3	8 700	42,3	69,3	8 700	58,0
60,0	12,8	51,4	6 500	24,8	59,9	7 400	32,5	64,4	8 200	38,7	66,9	8 300	60,0
61,0		45,5	6 300	21,7	57,5	7 200	30,3	62,7	7 900	36,8	65,7	8 100	61,0
62,0				18,4	54,9	6 900	27,9	60,9	7 700	34,7	64,3	7 900	62,0
64,0				8,1	46,4	6 300	22,3	56,7	7 200	30,4	61,1	7 500	64,0
64,3				4,9	43,6	6 300	21,2	55,7	7 100	29,6	60,5	7 500	64,3
66,0							15,0	50,7	6 700	25,4	57,4	7 200	66,0
67,4							6,3	43,5	6 300	21,1	54,0	7 000	67,4
68,0										19,1	52,5	6 900	68,0
70,0										9,7	44,7	6 400	70,0
70,4										6,2	41,8	6 300	70,4

MLC250 S-3

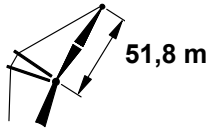
ASME B30.5



99 610 kg
+
36 290 kg



39,6 m



51,8 m

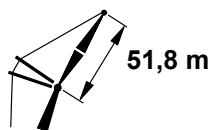
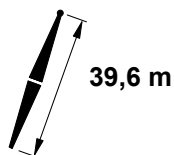
	88°			83°			80°			
m	m	m	kg	m	m	kg	m	m	kg	m
16,2	76,0	92,3	16 900							16,2
17,0	75,0	92,1	16 700							17,0
18,0	73,9	91,8	16 500							18,0
19,0	72,7	91,5	16 200							19,0
20,0	71,5	91,2	15 700							20,0
22,0	69,2	90,5	14 900							22,0
24,0	66,8	89,7	14 000							24,0
24,1	66,7	89,6	14 000	70,8	90,7	15 500				24,1
26,0	64,4	88,8	13 200	68,5	90,0	14 700				26,0
28,0	61,9	87,8	12 400	66,1	89,1	13 900				28,0
28,7	61,0	87,4	12 100	65,3	88,8	13 600	67,8	89,4	14 300	28,7
30,0	59,4	86,7	11 600	63,7	88,2	13 000	66,2	88,8	13 800	30,0
32,0	56,8	85,4	10 900	61,2	87,1	12 300	63,7	87,9	13 000	32,0
34,0	54,1	84,0	10 200	58,6	86,0	11 500	61,3	86,8	12 300	34,0
36,0	51,3	82,5	9 500	56,0	84,7	10 800	58,7	85,7	11 500	36,0
38,0	48,4	80,8	8 900	53,3	83,3	10 100	56,1	84,4	10 800	38,0
40,0	45,4	78,9	8 300	50,5	81,7	9 400	53,4	83,0	10 100	40,0
42,0	42,2	76,9	7 700	47,6	80,0	8 800	50,6	81,4	9 500	42,0
43,3	39,9	75,3	7 400	45,6	78,7	8 400	48,6	80,3	9 100	43,3
44,0	38,8	74,5	7 200	44,5	78,1	8 200	47,6	79,7	8 800	44,0
46,0	35,1	71,8	6 700	41,2	75,9	7 600	44,6	77,8	8 200	46,0
48,0	31,0	68,8	6 200	37,8	73,5	7 100	41,3	75,6	7 700	48,0
50,0	26,4	65,1	5 600	34,0	70,7	6 700	37,8	73,2	7 200	50,0
50,3	25,6	64,4	5 600	33,4	70,2	6 600	37,3	72,8	7 100	50,3
52,0	20,9	60,6	5 100	29,8	67,5	6 100	34,1	70,4	6 700	52,0
54,0	13,4	54,1	4 600	25,0	63,6	5 500	29,9	67,2	6 100	54,0
55,2	5,5	47,0	4 400	21,5	60,7	5 200	27,1	65,0	5 800	55,2
56,0				19,1	58,7	5 000	25,1	63,4	5 600	56,0
56,7				16,0	56,0	4 900	23,0	61,7	5 400	56,7
58,0				10,4	51,1	4 600	19,2	58,5	5 100	58,0
58,8				1,7	43,3	4 400	15,7	55,4	4 900	58,8
60,0							10,7	51,0	4 600	60,0
60,7							5,5	46,4	4 500	60,7
62,0										62,0
64,0										64,0
66,0										66,0
67,4										67,4
68,0										68,0
70,0										70,0
70,4										70,4
72,0										72,0
73,5										73,5

MLC250 S-3

ASME B30.5



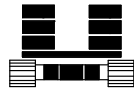

99 610 kg
+
36 290 kg



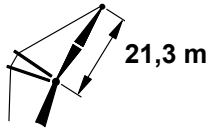
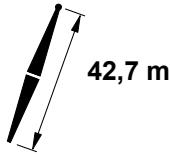
	75°			70°			65°			60°			
16,2													16,2
17,0													17,0
18,0													18,0
19,0													19,0
20,0													20,0
22,0													22,0
24,0													24,0
24,1													24,1
26,0													26,0
28,0													28,0
28,7													28,7
30,0													30,0
32,0													32,0
34,0													34,0
36,0	63,0	86,8	12 600										36,0
38,0	60,4	85,7	11 900										38,0
40,0	57,9	84,5	11 200										40,0
42,0	55,2	83,2	10 600										42,0
43,3	53,4	82,2	10 100	57,9	83,4	11 000							43,3
44,0	52,5	81,7	9 900	56,9	82,9	10 800							44,0
46,0	49,6	80,1	9 300	54,2	81,5	10 200							46,0
48,0	46,7	78,3	8 700	51,5	80,0	9 600							48,0
50,0	43,5	76,3	8 100	48,6	78,4	9 000							50,0
50,3	43,0	75,9	8 000	48,1	78,1	8 900	52,7	79,3	9 700				50,3
52,0	40,2	74,1	7 600	45,6	76,5	8 400	50,3	78,0	9 200				52,0
54,0	36,7	71,5	7 100	42,4	74,4	7 900	47,3	76,2	8 700				54,0
55,2	34,4	69,8	6 800	40,4	73,1	7 600	45,5	75,1	8 400				55,2
56,0	32,8	68,7	6 500	39,0	72,1	7 400	44,3	74,3	8 200				56,0
56,7	31,3	67,5	6 300	37,7	71,2	7 200	43,1	73,5	8 000	47,9	74,9	8 600	56,7
58,0	28,5	65,3	6 000	35,3	69,5	6 900	41,0	72,1	7 700	45,9	73,7	8 300	58,0
58,8	26,3	63,6	5 800	33,6	68,2	6 700	39,5	71,1	7 400	44,6	72,8	8 100	58,8
60,0	23,4	61,2	5 400	31,3	66,4	6 300	37,5	69,7	7 200	42,7	71,6	7 800	60,0
60,7	21,3	59,4	5 300	29,8	65,2	6 200	36,2	68,7	7 000	41,6	70,9	7 700	60,7
62,0	17,0	55,7	4 900	26,7	62,8	5 800	33,7	66,9	6 700	39,3	69,3	7 400	62,0
64,0	5,7	45,8	4 500	21,3	58,3	5 300	29,5	63,6	6 100	35,7	66,7	6 900	64,0
66,0				14,0	52,0	4 800	24,6	59,7	5 600	31,7	63,7	6 400	66,0
67,4				4,7	43,8	4 500	20,5	56,3	5 200	28,7	61,3	6 100	67,4
68,0							18,6	54,6	5 100	27,2	60,2	5 900	68,0
70,0							9,5	46,6	4 600	21,9	55,8	5 300	70,0
70,4							6,2	43,7	4 500	20,5	54,6	5 200	70,4
72,0										14,9	49,8	4 900	72,0
73,5										6,1	41,9	4 500	73,5

MLC250 S-3

ASME B30.5



99 610 kg
+
36 290 kg



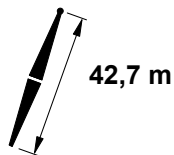
	88°			83°			80°			
m	m	m	kg	m	m	kg	m	m	kg	m
10,7	70,9	65,3	45 600 d							10,7
11,0	70,0	65,2	45 600 d							11,0
12,0	67,1	64,8	45 500 c							12,0
13,0	64,2	64,3	45 400 c							13,0
14,0	61,1	63,8	45 100 c							14,0
14,6	59,3	63,4	44 600 c	70,2	64,8	47 300 d				14,6
15,0	58,0	63,2	44 200 c	69,1	64,7	47 300 c				15,0
16,0	54,8	62,6	43 200 c	66,2	64,3	47 300 c				16,0
17,0	51,4	61,8	42 100 b	63,3	63,8	47 100 c				17,0
17,7	49,0	61,2	41 400 b	61,1	63,4	46 400 c	67,8	64,2	47 800 c	17,7
18,0	47,9	61,0	41 100 b	60,2	63,3	46 100 b	66,8	64,0	47 800 c	18,0
19,0	44,2	60,0	39 100 b	57,1	62,7	45 000 b	63,9	63,6	46 800 c	19,0
20,0	40,2	58,9	36 700 b	53,8	62,0	43 800 b	60,9	63,0	45 200 b	20,0
22,0	30,9	56,1	32 000	46,8	60,3	40 900	54,5	61,8	40 900 b	22,0
23,2	23,1	53,4	27 900	42,1	59,0	38 000	50,3	60,8	38 400 b	23,2
24,0	17,9	51,7	25 100	38,9	58,2	36 000	47,6	60,2	36 700	24,0
25,0	3,6	46,4	19 500	34,2	56,7	33 800	43,7	59,1	35 000	25,0
26,0				29,4	55,2	31 600	39,8	58,1	33 300	26,0
28,0				15,1	50,3	25 100	30,5	55,2	30 400	28,0
28,3				10,6	48,7	23 500	28,5	54,5	29 800	28,3
28,7				5,3	46,7	21 500	26,1	53,7	29 100	28,7
30,0							17,1	50,7	26 400	30,0
30,8							7,0	47,0	23 100	30,8
32,0										32,0
33,2										33,2
34,0										34,0
34,4										34,4
36,0										36,0
37,8										37,8
38,0										38,0
40,0										40,0
41,5										41,5
42,0										42,0
44,0										44,0
44,5										44,5

MLC250 S-3

ASME B30.5



99 610 kg
+
36 290 kg



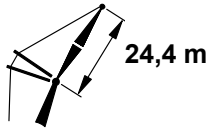
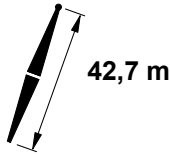
	75°			70°			65°			60°			
	m	m	kg	m	m	kg	m	m	kg	m	m	kg	m
10,7													10,7
11,0													11,0
12,0													12,0
13,0													13,0
14,0													14,0
14,6													14,6
15,0													15,0
16,0													16,0
17,0													17,0
17,7													17,7
18,0													18,0
19,0													19,0
20,0													20,0
22,0													22,0
23,2	62,3	62,4	36 200 c										23,2
24,0	59,7	62,0	34 600 b										24,0
25,0	56,5	61,3	33 000 b										25,0
26,0	53,2	60,6	31 400 b										26,0
28,0	46,2	58,9	28 700										28,0
28,3	45,0	58,6	28 400	57,1	60,3	26 600 b							28,3
28,7	43,6	58,2	28 000	56,0	60,0	26 200 b							28,7
30,0	38,2	56,7	26 400	51,7	59,1	24 800 b							30,0
30,8	34,4	55,5	25 600	48,8	58,4	24 100 b							30,8
32,0	28,4	53,7	24 300	44,4	57,3	22 900							32,0
33,2	19,3	50,5	23 300	39,4	55,9	21 900	52,3	57,8	20 500 b				33,2
34,0	13,2	48,4	22 500	36,1	54,9	21 300	49,6	57,1	20 000 b				34,0
34,4	6,2	45,8	22 200	33,8	54,2	21 000	48,0	56,7	19 700 b				34,4
36,0				25,6	51,6	19 800	42,1	55,2	18 600				36,0
37,8				9,7	45,9	18 600	34,2	52,9	17 500	47,8	54,9	16 400	37,8
38,0							33,4	52,6	17 400	47,0	54,7	16 300	38,0
40,0							21,7	48,8	16 300	39,1	52,6	15 300	40,0
41,5							4,4	42,5	15 500	32,2	50,5	14 600	41,5
42,0										29,6	49,7	14 300	42,0
44,0										15,6	44,9	13 400	44,0
44,5										9,4	42,6	13 200	44,5

MLC250 S-3

ASME B30.5



99 610 kg
+
36 290 kg



	88°			83°			80°			
m	m	m	kg	m	m	kg	m	m	kg	m
9,8	75,6	68,7	42 100 d							9,8
10,0	75,0	68,7	42 000 d							10,0
11,0	72,6	68,4	41 900 d							11,0
12,0	70,1	68,0	41 800 c							12,0
13,0	67,6	67,7	41 700 c							13,0
14,0	65,0	67,2	41 400 c							14,0
15,0	62,4	66,7	40 600 c							15,0
15,5	61,0	66,4	40 100 c	70,5	67,8	43 300 c				15,5
16,0	59,7	66,2	39 600 c	69,4	67,6	43 300 c				16,0
17,0	56,9	65,6	38 500 b	66,8	67,2	43 100 c				17,0
18,0	54,1	64,9	37 500 b	64,2	66,7	42 300 b				18,0
18,9	51,4	64,2	36 700 b	61,9	66,3	41 400 b	67,6	66,9	43 600 c	18,9
19,0	51,1	64,1	36 600 b	61,6	66,2	41 300 b	67,3	66,9	43 500 c	19,0
20,0	48,0	63,3	35 600 b	58,9	65,6	40 200 b	64,8	66,5	42 700 b	20,0
22,0	41,4	61,2	31 900	53,2	64,3	38 200	59,5	65,4	40 200 b	22,0
24,0	33,6	58,6	28 500	47,1	62,6	35 600	53,8	64,1	36 600	24,0
24,4	31,7	57,9	27 900	45,7	62,2	34 800	52,6	63,8	35 900	24,4
26,0	23,9	55,0	25 400	40,3	60,5	31 600	47,8	62,5	33 200	26,0
28,0	4,7	47,1	17 500	32,4	57,8	28 200	41,0	60,4	30 300	28,0
29,9				22,6	54,1	25 500	33,6	57,9	28 000	29,9
30,0				22,1	53,9	25 300	33,3	57,8	27 900	30,0
31,7				4,9	46,9	19 100	24,8	54,6	26 000	31,7
32,0							23,3	54,1	25 600	32,0
33,8							6,6	47,2	20 500	33,8
34,0										34,0
35,1										35,1
36,0										36,0
37,5										37,5
38,0										38,0
39,9										39,9
40,0										40,0
40,8										40,8
42,0										42,0
44,0										44,0
44,5										44,5
46,0										46,0
47,6										47,6

MLC250 S-3

ASME B30.5



99 610 kg
+
36 290 kg



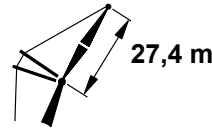
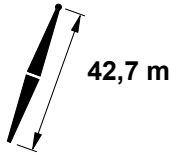
	75°			70°			65°			60°			
	m	m	kg	m	m	kg	m	m	kg	m	m	kg	m
9,8													9,8
10,0													10,0
11,0													11,0
12,0													12,0
13,0													13,0
14,0													14,0
15,0													15,0
15,5													15,5
16,0													16,0
17,0													17,0
18,0													18,0
18,9													18,9
19,0													19,0
20,0													20,0
22,0													22,0
24,0													24,0
24,4	62,8	65,2	33 800 b										24,4
26,0	58,4	64,3	31 200 b										26,0
28,0	52,7	62,9	28 600										28,0
29,9	46,9	61,3	26 400	57,5	62,9	24 800 b							29,9
30,0	46,6	61,2	26 200	57,1	62,8	24 600 b							30,0
31,7	40,7	59,4	24 500	52,2	61,6	23 000 b							31,7
32,0	39,7	59,1	24 200	51,3	61,4	22 800							32,0
33,8	32,3	56,5	22 600	45,5	59,8	21 300							33,8
34,0	31,6	56,3	22 500	45,0	59,6	21 100							34,0
35,1	25,7	54,1	21 600	41,1	58,4	20 300	52,4	60,2	19 000				35,1
36,0	21,0	52,3	20 900	37,9	57,3	19 700	49,5	59,4	18 400				36,0
37,5	5,8	46,0	19 800	31,6	55,1	18 700	44,7	58,0	17 500				37,5
38,0				29,4	54,3	18 400	43,0	57,5	17 200				38,0
39,9				18,2	50,0	17 300	36,0	55,2	16 200	47,5	57,1	15 100	39,9
40,0				17,6	49,8	17 200	35,6	55,1	16 100	47,3	57,0	15 100	40,0
40,8				9,1	46,2	16 700	31,8	53,7	15 700	44,4	56,1	14 700	40,8
42,0							26,5	51,8	15 200	40,5	54,9	14 200	42,0
44,0							12,3	46,1	14 200	32,6	52,2	13 300	44,0
44,5							4,1	42,6	14 000	30,0	51,3	13 100	44,5
46,0										22,4	48,4	12 500	46,0
47,6										8,8	42,9	12 000	47,6

MLC250 S-3

ASME B30.5



99 610 kg
+
36 290 kg



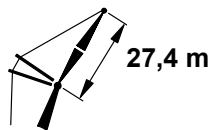
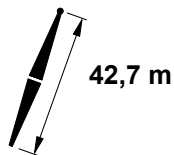
	88°			83°			80°			
m	m	m	kg	m	m	kg	m	m	kg	m
10,4	75,9	71,7	38 100 d							10,4
11,0	74,6	71,6	38 000 d							11,0
12,0	72,4	71,3	37 800 d							12,0
13,0	70,2	70,9	37 400 c							13,0
14,0	67,9	70,5	36 700 c							14,0
15,0	65,7	70,1	35 700 c							15,0
16,0	63,4	69,6	34 700 c							16,0
16,5	62,2	69,4	34 300 c	70,7	70,7	38 600 c				16,5
17,0	61,0	69,1	33 800 b	69,5	70,5	38 000 c				17,0
18,0	58,6	68,5	32 900 b	67,3	70,1	37 000 b				18,0
19,0	56,1	67,9	32 100 b	65,0	69,6	36 100 b				19,0
20,0	53,5	67,2	31 200 b	62,7	69,1	35 200 b				20,0
20,1	53,3	67,1	31 200 b	62,4	69,1	35 100 b	67,5	69,7	37 100 b	20,1
22,0	48,2	65,6	29 800	57,9	68,0	33 400	63,1	68,9	35 500 b	22,0
24,0	42,3	63,6	27 700	52,8	66,6	31 800	58,4	67,8	33 800	24,0
25,9	35,9	61,2	25 000	47,6	65,0	30 400	53,6	66,5	32 300	25,9
26,0	35,6	61,1	24 900	47,3	64,9	30 400	53,3	66,4	32 300	26,0
28,0	27,6	57,8	22 500	41,3	62,9	28 500	47,9	64,8	30 300	28,0
30,0	16,5	52,9	19 200	34,5	60,3	25 600	42,0	62,8	27 800	30,0
31,1	3,1	46,6	15 300	30,0	58,5	24 300	38,3	61,4	26 600	31,1
31,4				28,8	57,9	23 900	37,3	61,0	26 300	31,4
32,0				26,3	56,9	23 200	35,3	60,2	25 700	32,0
34,0				14,2	51,5	19 800	27,2	57,0	23 400	34,0
34,8				4,6	47,0	16 900	23,0	55,0	22 400	34,8
36,0							15,8	51,9	20 600	36,0
36,9							6,2	47,4	18 200	36,9
36,9										36,9
38,0										38,0
40,0										40,0
40,5										40,5
42,0										42,0
42,1										42,1
43,9										43,9
44,0										44,0
46,0										46,0
47,6										47,6
48,0										48,0
50,0										50,0
50,6										50,6

MLC250 S-3

ASME B30.5




99 610 kg
+
36 290 kg



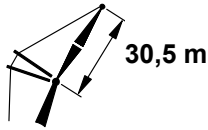
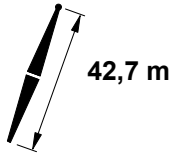
	75°			70°			65°			60°			
10,4													10,4
11,0													11,0
12,0													12,0
13,0													13,0
14,0													14,0
15,0													15,0
16,0													16,0
16,5													16,5
17,0													17,0
18,0													18,0
19,0													19,0
20,0													20,0
20,1													20,1
22,0													22,0
24,0													24,0
25,9	62,5	67,9	31 300 b										25,9
26,0	62,3	67,8	31 100 b										26,0
28,0	57,4	66,7	28 500										28,0
30,0	52,3	65,2	26 200										30,0
31,1	49,3	64,3	25 100										31,1
31,4	48,5	64,1	24 800	57,8	65,6	23 200							31,4
32,0	46,8	63,5	24 200	56,3	65,2	22 700							32,0
34,0	40,8	61,5	22 400	51,1	63,7	21 000							34,0
34,8	38,2	60,5	21 900	49,0	63,0	20 500							34,8
36,0	33,9	58,8	20 900	45,5	61,9	19 600							36,0
36,9	30,2	57,3	20 300	42,7	60,9	19 000							36,9
36,9	30,1	57,3	20 300	42,7	60,9	19 000	52,5	62,6	17 800				36,9
38,0	25,5	55,3	19 500	39,3	59,7	18 300	49,5	61,7	17 100				38,0
40,0	12,6	49,5	18 300	32,1	56,9	17 200	43,7	59,8	16 100				40,0
40,5	5,5	46,1	17 900	29,7	55,9	16 900	42,0	59,2	15 800				40,5
42,0				23,1	53,1	16 100	37,3	57,5	15 100				42,0
42,1				22,3	52,8	16 100	36,9	57,3	15 000	47,3	59,3	14 000	42,1
43,9				8,5	46,4	15 200	30,1	54,6	14 300	41,8	57,4	13 300	43,9
44,0							29,7	54,5	14 200	41,5	57,3	13 200	44,0
46,0							19,7	50,1	13 400	34,7	54,7	12 500	46,0
47,6							3,9	42,7	12 800	28,4	52,1	12 000	47,6
48,0										26,5	51,4	11 800	48,0
50,0										14,6	46,0	11 100	50,0
50,6										8,3	43,1	10 900	50,6

MLC250 S-3

ASME B30.5



99 610 kg
+
36 290 kg



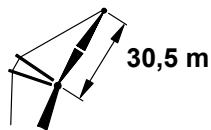
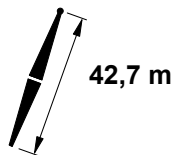
	88°			83°			80°			
m	m	m	kg	m	m	kg	m	m	kg	m
11,3	75,6	74,6	34 900 d							11,3
12,0	74,2	74,4	34 800 d							12,0
13,0	72,2	74,1	34 600 c							13,0
14,0	70,2	73,8	34 300 c							14,0
15,0	68,2	73,4	33 400 c							15,0
16,0	66,2	73,0	32 400 c							16,0
17,0	64,1	72,5	31 500 b							17,0
17,4	63,3	72,3	31 200 b	70,9	73,6	35 100 b				17,4
18,0	62,0	72,0	30 600 b	69,7	73,3	34 500 b				18,0
19,0	59,9	71,5	29 800 b	67,6	73,0	33 600 b				19,0
20,0	57,7	70,9	29 000 b	65,6	72,5	32 700 b				20,0
21,0	55,4	70,2	28 200 b	63,5	72,0	31 800 b	68,0	72,7	33 700 b	21,0
22,0	53,1	69,5	27 500	61,4	71,5	31 000	66,0	72,2	32 900 b	22,0
24,0	48,2	67,9	26 100	57,0	70,3	29 400	61,8	71,3	31 300	24,0
26,0	43,0	65,9	24 200	52,4	68,9	27 900	57,5	70,1	29 700	26,0
27,1	39,8	64,6	22 900	49,7	68,0	27 100	54,9	69,3	28 900	27,1
28,0	37,1	63,5	21 900	47,5	67,2	26 500	52,9	68,7	28 300	28,0
30,0	30,4	60,5	19 900	42,2	65,2	25 200	48,0	67,1	26 900	30,0
32,0	21,8	56,4	18 100	36,2	62,8	23 000	42,7	65,1	25 600	32,0
32,9	14,8	52,8	16 400	33,1	61,4	22 100	40,1	64,0	24 500	32,9
34,0	6,2	48,4	14 200	29,2	59,7	21 000	36,8	62,7	23 300	34,0
34,1	3,0	46,7	13 700	28,6	59,3	20 900	36,4	62,5	23 200	34,1
36,0				20,3	55,3	19 300	30,0	59,7	21 200	36,0
37,8				4,4	47,1	15 200	22,2	55,9	19 600	37,8
38,0							21,3	55,5	19 400	38,0
38,7							15,7	52,6	18 300	38,7
39,9							5,9	47,5	16 300	39,9
40,0										40,0
42,0										42,0
43,6										43,6
43,9										43,9
44,0										44,0
46,0										46,0
46,9										46,9
48,0										48,0
50,0										50,0
50,6										50,6
52,0										52,0
53,6										53,6

MLC250 S-3

ASME B30.5



99 610 kg
+
36 290 kg



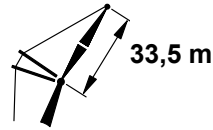
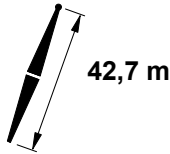
	75°			70°			65°			60°			
	m	m	kg	m	m	kg	m	m	kg	m	m	kg	m
11,3													11,3
12,0													12,0
13,0													13,0
14,0													14,0
15,0													15,0
16,0													16,0
17,0													17,0
17,4													17,4
18,0													18,0
19,0													19,0
20,0													20,0
21,0													21,0
22,0													22,0
24,0													24,0
26,0													26,0
27,1	62,9	70,7	29 400										27,1
28,0	61,0	70,2	28 300										28,0
30,0	56,6	69,0	26 000										30,0
32,0	52,0	67,6	24 000										32,0
32,9	49,8	66,8	23 200	58,0	68,2	21 700							32,9
34,0	47,0	65,8	22 300	55,6	67,5	20 900							34,0
34,1	46,7	65,7	22 200	55,2	67,4	20 800							34,1
36,0	41,7	63,8	20 800	50,9	66,0	19 400							36,0
37,8	36,2	61,5	19 500	46,3	64,4	18 300							37,8
38,0	35,6	61,3	19 400	45,8	64,2	18 200							38,0
38,7	33,2	60,2	19 000	43,9	63,5	17 800	52,6	65,1	16 500				38,7
39,9	28,8	58,2	18 200	40,5	62,2	17 100	49,6	64,1	15 900				39,9
40,0	28,6	58,1	18 200	40,3	62,1	17 000	49,4	64,0	15 900				40,0
42,0	19,3	53,6	17 100	34,1	59,5	16 000	44,3	62,2	14 900				42,0
43,6	5,2	46,3	16 300	28,2	56,7	15 300	39,8	60,4	14 200				43,6
43,9				27,0	56,2	15 100	38,9	60,0	14 100	47,9	61,7	13 100	43,9
44,0				26,7	56,0	15 100	38,6	59,9	14 000	47,6	61,6	13 000	44,0
46,0				16,4	51,0	14 200	32,1	57,1	13 300	42,3	59,6	12 300	46,0
46,9				8,1	46,7	13 800	28,3	55,3	12 900	39,5	58,5	12 000	46,9
48,0							24,1	53,3	12 500	36,4	57,2	11 600	48,0
50,0							11,9	47,2	11 800	29,4	54,1	11 000	50,0
50,6							3,7	42,8	11 600	26,8	52,8	10 800	50,6
52,0										20,5	49,8	10 400	52,0
53,6										7,9	43,3	9 900	53,6

MLC250 S-3

ASME B30.5



99 610 kg
+
36 290 kg



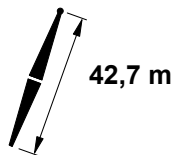
	88°			83°			80°			
m	m	m	kg	m	m	kg	m	m	kg	m
11,9	75,9	77,6	32 200 c							11,9
12,0	75,7	77,6	32 100 c							12,0
13,0	73,9	77,3	32 000 c							13,0
14,0	72,1	77,0	31 700 c							14,0
15,0	70,3	76,7	31 000 b							15,0
16,0	68,5	76,3	30 300 b							16,0
17,0	66,6	75,9	29 600 b							17,0
18,0	64,8	75,4	28 900							18,0
18,6	63,6	75,1	28 500	70,5	76,4	31 500 b				18,6
19,0	62,8	75,0	28 200	69,8	76,2	31 200 b				19,0
20,0	60,9	74,4	27 600	67,9	75,8	30 500 b				20,0
22,0	56,9	73,2	26 300	64,2	75,0	29 300				22,0
22,3	56,3	73,0	26 100	63,6	74,8	29 100	67,9	75,5	30 400 b	22,3
24,0	52,7	71,8	25 100	60,3	73,9	28 000	64,6	74,7	29 400	24,0
26,0	48,3	70,2	23 500	56,3	72,7	26 800	60,7	73,6	28 200	26,0
28,0	43,5	68,2	21 400	52,1	71,2	25 500	56,7	72,4	27 000	28,0
28,7	41,7	67,4	20 700	50,5	70,6	25 000	55,3	71,9	26 600	28,7
30,0	38,3	65,9	19 500	47,6	69,5	24 300	52,5	71,0	25 800	30,0
32,0	32,4	63,1	17 800	42,8	67,6	23 200	48,1	69,4	24 600	32,0
34,0	25,3	59,5	16 400	37,5	65,2	21 600	43,3	67,4	23 400	34,0
34,7	21,9	57,6	15 900	35,4	64,2	20 900	41,5	66,6	22 800	34,7
36,0	15,5	54,1	15 100	31,5	62,3	19 800	38,1	65,1	21 800	36,0
37,2	2,8	46,8	12 500	27,1	60,0	18 900	34,5	63,4	20 700	37,2
38,0				24,1	58,5	18 200	32,1	62,2	20 000	38,0
40,0				13,5	52,6	16 100	25,0	58,6	18 400	40,0
40,5				8,0	49,4	14 800	22,5	57,2	18 000	40,5
40,8				4,2	47,2	14 000	20,8	56,2	17 700	40,8
42,0							15,0	53,1	16 900	42,0
43,0							5,6	47,7	15 100	43,0
44,0										44,0
46,0										46,0
46,6										46,6
48,0										48,0
50,0										50,0
50,0										50,0
52,0										52,0
53,6										53,6
54,0										54,0
56,0										56,0
56,7										56,7

MLC250 S-3

ASME B30.5




99 610 kg
+
36 290 kg



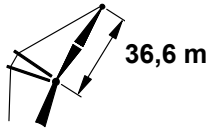
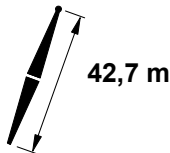
	75°			70°			65°			60°			
	m	m	kg	m	m	kg	m	kg	m	kg	m	kg	m
11,9													11,9
12,0													12,0
13,0													13,0
14,0													14,0
15,0													15,0
16,0													16,0
17,0													17,0
18,0													18,0
18,6													18,6
19,0													19,0
20,0													20,0
22,0													22,0
22,3													22,3
24,0													24,0
26,0													26,0
28,0													28,0
28,7	62,6	73,3	27 500										28,7
30,0	60,0	72,6	26 000										30,0
32,0	56,0	71,3	24 000										32,0
34,0	51,7	69,9	22 300										34,0
34,7	50,1	69,3	21 700	57,6	70,7	20 300							34,7
36,0	47,2	68,1	20 800	55,0	69,8	19 400							36,0
37,2	44,3	66,9	20 000	52,4	68,9	18 700							37,2
38,0	42,4	66,1	19 400	50,7	68,3	18 200							38,0
40,0	37,0	63,7	18 200	46,1	66,5	17 000							40,0
40,5	35,5	63,0	17 900	44,9	66,0	16 800	52,6	67,5	15 600				40,5
40,8	34,4	62,5	17 800	44,0	65,6	16 600	51,9	67,2	15 400				40,8
42,0	30,9	60,8	17 100	41,2	64,4	16 000	49,4	66,3	14 900				42,0
43,0	27,2	58,8	16 600	38,5	63,2	15 600	47,1	65,4	14 500				43,0
44,0	23,4	56,9	16 100	35,7	61,9	15 100	44,7	64,5	14 000				44,0
46,0	12,2	50,6	15 200	29,3	58,8	14 200	39,6	62,3	13 300	47,7	63,9	12 300	46,0
46,6	4,9	46,4	14 900	26,8	57,4	14 000	37,8	61,4	13 000	46,2	63,3	12 100	46,6
48,0				21,3	54,5	13 500	33,9	59,6	12 500	42,9	61,9	11 600	48,0
50,0				7,7	46,9	12 700	27,2	56,2	11 900	37,7	59,6	11 000	50,0
50,0							27,2	56,2	11 900	37,6	59,6	11 000	50,0
52,0							18,4	51,4	11 300	31,6	56,7	10 400	52,0
53,6							3,5	42,9	10 700	25,7	53,6	10 000	53,6
54,0										24,3	52,9	9 900	54,0
56,0										13,9	47,2	9 400	56,0
56,7										7,5	43,5	9 200	56,7

MLC250 S-3

ASME B30.5



99 610 kg
+
36 290 kg



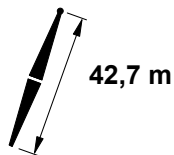
	88°			83°			80°			
m	m	m	kg	m	m	kg	m	m	kg	m
12,8	75,6	80,5	24 200 c							12,8
13,0	75,3	80,5	24 200 c							13,0
14,0	73,6	80,2	23 800 b							14,0
15,0	72,0	79,9	23 500 b							15,0
16,0	70,3	79,6	23 200 b							16,0
17,0	68,7	79,2	22 800 b							17,0
18,0	67,0	78,8	22 500							18,0
19,0	65,3	78,3	22 200							19,0
19,5	64,4	78,1	22 100	70,7	79,3	23 600 b				19,5
20,0	63,5	77,9	22 000	69,9	79,1	23 500 b				20,0
22,0	60,0	76,8	21 400	66,5	78,3	23 000				22,0
23,5	57,2	75,9	21 000	63,9	77,6	22 700	67,7	78,2	23 100	23,5
24,0	56,3	75,5	20 900	63,0	77,4	22 600	66,8	78,0	23 000	24,0
26,0	52,4	74,1	20 400	59,4	76,3	22 200	63,4	77,1	22 700	26,0
28,0	48,4	72,5	19 500	55,7	75,0	21 600	59,8	76,0	22 400	28,0
29,9	44,2	70,6	18 600	52,0	73,6	20 700	56,3	74,8	21 800	29,9
30,0	44,0	70,5	18 500	51,8	73,5	20 600	56,1	74,8	21 800	30,0
32,0	39,3	68,3	17 200	47,7	71,8	19 600	52,3	73,3	20 800	32,0
34,0	34,1	65,6	15 900	43,4	69,9	18 700	48,2	71,7	19 800	34,0
36,0	28,0	62,3	14 700	38,6	67,6	17 900	43,8	69,7	18 900	36,0
36,3	26,8	61,6	14 500	37,8	67,2	17 800	43,1	69,4	18 800	36,3
38,0	20,3	57,8	13 600	33,2	64,8	17 100	39,1	67,5	18 100	38,0
40,0	7,0	49,6	11 800	27,0	61,4	16 400	33,8	64,8	17 300	40,0
40,2	2,7	46,8	11 100	26,1	60,8	16 300	33,1	64,4	17 200	40,2
42,0				18,9	56,6	15 600	27,7	61,4	16 600	42,0
42,4				15,8	54,7	14 900	26,1	60,5	16 400	42,4
43,9				4,0	47,3	12 400	20,3	57,1	15 800	43,9
44,0							19,9	56,9	15 800	44,0
46,0							5,8	48,1	13 500	46,0
48,0										48,0
48,2										48,2
49,7										49,7
50,0										50,0
52,0										52,0
53,0										53,0
54,0										54,0
56,0										56,0
56,7										56,7
58,0										58,0
59,7										59,7

MLC250 S-3

ASME B30.5



99 610 kg
+
36 290 kg



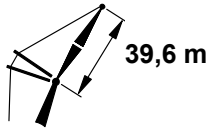
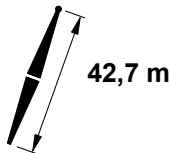
	75°			70°			65°			60°			
	m	m	kg	m	m	kg	m	kg	m	kg	m	kg	m
12,8													12,8
13,0													13,0
14,0													14,0
15,0													15,0
16,0													16,0
17,0													17,0
18,0													18,0
19,0													19,0
19,5													19,5
20,0													20,0
22,0													22,0
23,5													23,5
24,0													24,0
26,0													26,0
28,0													28,0
29,9	62,9	76,1	22 200										29,9
30,0	62,7	76,0	22 100										30,0
32,0	59,1	74,9	22 000										32,0
34,0	55,4	73,6	21 600										34,0
36,0	51,5	72,2	20 500										36,0
36,3	50,9	71,9	20 300	57,8	73,3	19 100							36,3
38,0	47,4	70,4	19 300	54,5	72,1	18 000							38,0
40,0	43,0	68,5	18 100	50,6	70,6	16 900							40,0
40,2	42,4	68,2	17 900	50,1	70,4	16 700							40,2
42,0	38,1	66,1	17 000	46,4	68,8	15 800							42,0
42,4	37,0	65,6	16 800	45,5	68,4	15 700	52,7	70,0	14 600				42,4
43,9	33,0	63,5	16 100	42,1	66,9	15 000	49,6	68,7	13 900				43,9
44,0	32,7	63,3	16 000	41,9	66,8	14 900	49,4	68,6	13 900				44,0
46,0	26,4	59,8	15 100	36,9	64,3	14 100	45,1	66,8	13 100				46,0
48,0	18,1	54,9	14 300	31,3	61,4	13 300	40,5	64,6	12 400				48,0
48,2	16,5	53,9	14 200	30,7	61,0	13 300	40,0	64,4	12 300	47,5	66,1	11 400	48,2
49,7	4,7	46,5	13 600	25,7	58,2	12 700	36,2	62,5	11 800	44,2	64,6	10 900	49,7
50,0				24,7	57,6	12 600	35,4	62,1	11 700	43,5	64,3	10 800	50,0
52,0				15,6	52,2	12 000	29,5	58,9	11 100	38,7	62,0	10 300	52,0
53,0				7,4	47,1	11 600	25,8	56,8	10 800	35,9	60,5	10 000	53,0
54,0							22,4	54,8	10 600	33,4	59,2	9 800	54,0
56,0							11,7	48,3	10 000	27,1	55,8	9 300	56,0
56,7							3,4	43,0	9 800	24,4	54,2	9 100	56,7
58,0										19,2	51,1	8 800	58,0
59,7										7,2	43,7	8 400	59,7

MLC250 S-3

ASME B30.5



99 610 kg
+
36 290 kg



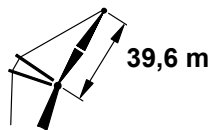
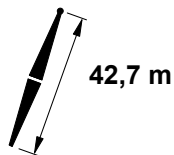
	88°			83°			80°			
m	m	m	kg	m	m	kg	m	m	kg	m
13,4	75,8	83,5	22 600 c							13,4
14,0	74,9	83,4	22 400 b							14,0
15,0	73,4	83,1	22 100 b							15,0
16,0	71,9	82,8	21 900 b							16,0
17,0	70,4	82,4	21 600 b							17,0
18,0	68,8	82,1	21 300							18,0
19,0	67,3	81,7	21 100							19,0
20,0	65,7	81,2	20 800							20,0
20,4	65,1	81,0	20 700	70,8	82,2	22 000				20,4
22,0	62,5	80,3	20 300	68,4	81,6	21 700				22,0
24,0	59,2	79,1	19 800	65,2	80,7	21 300				24,0
24,7	58,0	78,7	19 400	64,1	80,4	21 100	67,6	81,0	21 400	24,7
26,0	55,7	77,9	18 900	62,0	79,8	20 900	65,6	80,5	21 300	26,0
28,0	52,2	76,4	17 900	58,7	78,6	20 000	62,3	79,5	20 900	28,0
30,0	48,4	74,8	17 100	55,2	77,3	19 000	59,0	78,4	20 100	30,0
31,4	45,6	73,4	16 500	52,7	76,3	18 400	56,6	77,5	19 500	31,4
32,0	44,4	72,9	16 300	51,6	75,8	18 100	55,6	77,1	19 200	32,0
34,0	40,1	70,6	15 400	47,8	74,1	17 200	52,0	75,6	18 300	34,0
36,0	35,4	68,1	14 300	43,8	72,2	16 400	48,2	74,0	17 400	36,0
37,8	30,6	65,3	13 400	39,9	70,2	15 700	44,6	72,2	16 700	37,8
38,0	30,0	65,0	13 300	39,5	69,9	15 600	44,2	72,0	16 600	38,0
40,0	23,6	61,0	12 300	34,7	67,3	14 900	39,9	69,8	15 800	40,0
42,0	14,8	55,3	11 600	29,2	64,1	14 300	35,2	67,2	15 100	42,0
43,3	2,6	46,9	10 000	24,9	61,4	13 900	31,7	65,2	14 700	43,3
44,0				22,5	60,0	13 700	29,8	64,1	14 500	44,0
44,2				21,6	59,3	13 700	29,1	63,7	14 400	44,2
46,0				13,1	53,7	12 900	23,3	60,1	13 900	46,0
46,9				3,9	47,4	11 300	19,1	57,3	13 600	46,9
48,0							14,3	54,2	13 400	48,0
49,1							5,2	48,0	12 200	49,1
50,0										50,0
52,0										52,0
52,7										52,7
54,0										54,0
56,0										56,0
56,1										56,1
58,0										58,0
59,7										59,7
60,0										60,0
62,0										62,0
62,8										62,8

MLC250 S-3

ASME B30.5



99 610 kg
+
36 290 kg



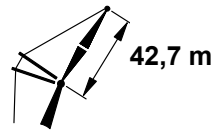
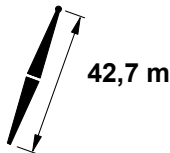
	75°			70°			65°			60°			
	m	m	kg	m	m	kg	m	m	kg	m	m	kg	m
13,4													13,4
14,0													14,0
15,0													15,0
16,0													16,0
17,0													17,0
18,0													18,0
19,0													19,0
20,0													20,0
20,4													20,4
22,0													22,0
24,0													24,0
24,7													24,7
26,0													26,0
28,0													28,0
30,0													30,0
31,4	62,7	78,8	20 500										31,4
32,0	61,7	78,4	20 400										32,0
34,0	58,4	77,3	19 700										34,0
36,0	54,9	76,0	18 900										36,0
37,8	51,7	74,6	18 200	57,9	75,9	18 000							37,8
38,0	51,3	74,5	18 100	57,6	75,8	17 900							38,0
40,0	47,5	72,8	17 300	54,1	74,5	16 700							40,0
42,0	43,4	70,8	16 500	50,4	72,9	15 700							42,0
43,3	40,6	69,3	16 000	48,0	71,8	15 200							43,3
44,0	39,1	68,5	15 800	46,6	71,1	14 800							44,0
44,2	38,6	68,2	15 700	46,2	70,9	14 700	52,7	72,4	13 700				44,2
46,0	34,2	65,8	15 000	42,5	69,1	14 000	49,3	70,9	13 000				46,0
46,9	31,6	64,3	14 700	40,3	68,0	13 600	47,5	70,1	12 600				46,9
48,0	28,7	62,5	14 200	38,0	66,7	13 200	45,4	69,1	12 300				48,0
49,1	25,0	60,3	13 800	35,3	65,2	12 900	43,1	68,0	11 900				49,1
50,0	21,9	58,3	13 500	33,0	63,9	12 500	41,2	67,0	11 600	48,0	68,5	10 700	50,0
52,0	11,9	51,7	12 800	27,2	60,5	11 900	36,6	64,5	11 000	43,9	66,6	10 200	52,0
52,7	4,5	46,7	12 500	24,6	58,8	11 700	34,7	63,4	10 800	42,3	65,8	10 000	52,7
54,0				20,0	55,9	11 300	31,4	61,5	10 500	39,6	64,3	9 700	54,0
56,0				8,0	47,9	10 700	25,3	57,8	10 000	34,8	61,7	9 200	56,0
56,1				7,1	47,3	10 700	25,0	57,6	9 900	34,6	61,6	9 200	56,1
58,0							17,4	52,7	9 500	29,3	58,5	8 700	58,0
59,7							3,2	43,1	9 000	23,6	54,9	8 400	59,7
60,0										22,7	54,4	8 300	60,0
62,0										13,4	48,3	7 900	62,0
62,8										6,9	43,9	7 700	62,8

MLC250 S-3

ASME B30.5



99 610 kg
+
36 290 kg



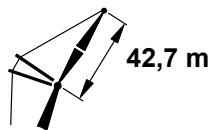
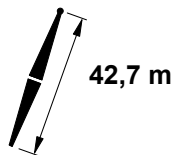
	88°			83°			80°			
m	m	m	kg	m	m	kg	m	m	kg	m
14,0	76,0	86,5	21 100 b							14,0
15,0	74,6	86,3	20 800							15,0
16,0	73,2	86,0	20 500							16,0
17,0	71,8	85,7	20 300							17,0
18,0	70,4	85,3	20 000							18,0
19,0	69,0	85,0	19 800							19,0
20,0	67,5	84,6	19 600							20,0
21,3	65,6	84,0	19 200	70,9	85,1	20 300				21,3
22,0	64,6	83,7	19 000	70,0	84,9	20 200				22,0
24,0	61,6	82,7	18 200	67,1	84,1	19 900				24,0
25,6	59,1	81,7	17 400	64,8	83,4	19 300	68,0	84,0	19 800	25,6
26,0	58,5	81,5	17 200	64,2	83,2	19 200	67,4	83,8	19 800	26,0
28,0	55,3	80,2	16 300	61,1	82,1	18 200	64,5	82,9	19 200	28,0
30,0	51,9	78,7	15 500	58,0	81,0	17 300	61,5	81,9	18 300	30,0
32,0	48,5	77,1	14 700	54,8	79,6	16 400	58,4	80,7	17 400	32,0
32,6	47,3	76,5	14 400	53,8	79,2	16 200	57,4	80,3	17 200	32,6
34,0	44,8	75,2	13 900	51,4	78,1	15 600	55,1	79,4	16 600	34,0
36,0	40,8	73,0	13 200	47,9	76,4	14 800	51,8	77,9	15 700	36,0
38,0	36,5	70,5	12 500	44,2	74,5	14 000	48,3	76,3	14 900	38,0
39,6	32,7	68,1	12 000	41,0	72,7	13 400	45,3	74,7	14 300	39,6
40,0	31,7	67,5	11 900	40,2	72,3	13 300	44,6	74,4	14 200	40,0
42,0	26,2	63,9	11 300	35,8	69,7	12 600	40,6	72,2	13 400	42,0
44,0	19,2	59,1	10 600	31,0	66,7	12 000	36,3	69,7	12 800	44,0
46,0	7,6	50,7	9 600	25,3	63,0	11 400	31,5	66,7	12 200	46,0
46,3	2,5	47,0	9 100	24,0	62,1	11 400	30,6	66,1	12 100	46,3
48,0				18,0	57,9	11 000	25,9	63,0	11 600	48,0
50,0				3,7	47,5	10 200	18,8	58,2	11 100	50,0
50,0							18,8	58,2	11 100	50,0
52,0							6,6	49,3	10 800	52,0
52,1							5,2	48,3	10 800	52,1
52,1							5,0	48,1	10 800	52,1
54,0										54,0
55,8										55,8
56,0										56,0
58,0										58,0
59,1										59,1
60,0										60,0
62,0										62,0
62,8										62,8
64,0										64,0
65,8										65,8

MLC250 S-3

ASME B30.5



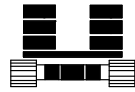
99 610 kg
+
36 290 kg



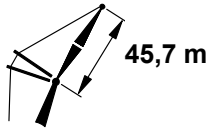
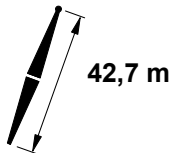
	75°			70°			65°			60°			
	m	m	kg	m	m	kg	m	m	kg	m	m	kg	m
14,0													14,0
15,0													15,0
16,0													16,0
17,0													17,0
18,0													18,0
19,0													19,0
20,0													20,0
21,3													21,3
22,0													22,0
24,0													24,0
25,6													25,6
26,0													26,0
28,0													28,0
30,0													30,0
32,0													32,0
32,6	63,0	81,5	18 400										32,6
34,0	60,9	80,8	17 900										34,0
36,0	57,8	79,6	17 100										36,0
38,0	54,5	78,3	16 400										38,0
39,6	51,8	77,1	15 700	57,6	78,4	16 700							39,6
40,0	51,1	76,8	15 600	57,0	78,1	16 500							40,0
42,0	47,6	75,1	14 800	53,7	76,8	15 600							42,0
44,0	43,9	73,1	14 100	50,3	75,2	14 700							44,0
46,0	39,8	70,9	13 400	46,8	73,4	13 800	52,7	74,8	12 800				46,0
46,3	39,1	70,4	13 300	46,1	73,1	13 700	52,2	74,6	12 700				46,3
48,0	35,4	68,3	12 700	42,9	71,4	13 100	49,3	73,2	12 100				48,0
50,0	30,5	65,2	12 100	38,9	69,1	12 400	45,7	71,4	11 500				50,0
50,0	30,5	65,2	12 100	38,8	69,1	12 400	45,7	71,4	11 500				50,0
52,0	24,7	61,4	11 500	34,3	66,4	11 800	41,8	69,3	10 900				52,0
52,1	24,3	61,1	11 500	34,1	66,3	11 700	41,6	69,2	10 800	47,8	70,7	10 000	52,1
52,1	24,2	61,0	11 500	34,0	66,2	11 700	41,5	69,2	10 800	47,8	70,7	9 900	52,1
54,0	17,2	56,1	11 100	29,2	63,2	11 200	37,6	66,9	10 300	44,3	68,9	9 500	54,0
55,8	4,4	46,8	10 900	23,8	59,6	10 700	33,4	64,4	9 900	40,7	66,9	9 100	55,8
56,0				23,1	59,1	10 600	32,9	64,1	9 800	40,3	66,7	9 000	56,0
58,0				14,9	53,3	10 100	27,6	60,6	9 300	35,9	64,2	8 600	58,0
59,1				6,8	47,4	9 800	23,9	58,1	9 100	33,2	62,4	8 300	59,1
60,0							21,1	56,2	8 900	31,1	61,1	8 100	60,0
62,0							11,5	49,4	8 400	25,4	57,4	7 700	62,0
62,8							3,1	43,2	8 300	22,5	55,4	7 600	62,8
64,0										18,2	52,4	7 400	64,0
65,8										6,7	44,1	7 000	65,8

MLC250 S-3

ASME B30.5



99 610 kg
+
36 290 kg



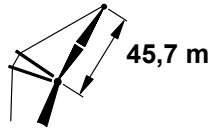
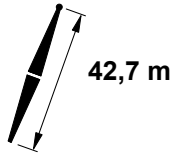
	88°			83°			80°			
m	m	m	kg	m	m	kg	m	m	kg	m
14,9	75,8	89,4	19 500 b							14,9
15,0	75,7	89,4	19 500 b							15,0
16,0	74,4	89,2	19 300							16,0
17,0	73,1	88,9	19 000							17,0
18,0	71,8	88,5	18 800							18,0
19,0	70,4	88,2	18 600							19,0
20,0	69,1	87,8	18 400							20,0
22,0	66,4	87,0	17 600							22,0
22,6	65,6	86,7	17 400	70,7	87,9	18 800				22,6
24,0	63,6	86,1	16 700	68,7	87,4	18 500				24,0
26,0	60,8	85,0	15 800	66,0	86,5	17 700				26,0
26,8	59,6	84,5	15 500	64,9	86,2	17 300	67,9	86,8	18 100	26,8
28,0	57,9	83,8	15 000	63,2	85,6	16 800	66,3	86,3	17 600	28,0
30,0	54,9	82,5	14 100	60,4	84,5	15 900	63,5	85,3	16 800	30,0
32,0	51,8	81,0	13 400	57,5	83,3	15 000	60,7	84,3	16 000	32,0
34,0	48,5	79,4	12 600	54,4	82,0	14 200	57,8	83,1	15 100	34,0
34,1	48,3	79,3	12 600	54,3	81,9	14 200	57,6	83,0	15 100	34,1
36,0	45,0	77,5	11 900	51,3	80,4	13 400	54,7	81,7	14 300	36,0
38,0	41,4	75,3	11 200	48,0	78,7	12 700	51,6	80,2	13 600	38,0
40,0	37,4	72,9	10 600	44,5	76,8	12 000	48,3	78,6	12 800	40,0
41,1	35,0	71,4	10 300	42,5	75,6	11 600	46,4	77,5	12 400	41,1
42,0	33,1	70,1	10 100	40,8	74,7	11 300	44,9	76,7	12 100	42,0
44,0	28,2	66,7	9 500	36,8	72,2	10 700	41,2	74,5	11 400	44,0
46,0	22,3	62,5	9 000	32,4	69,3	10 100	37,3	72,1	10 800	46,0
47,9	14,7	56,7	8 700	27,6	66,0	9 600	33,1	69,4	10 300	47,9
48,0	14,3	56,4	8 700	27,4	65,8	9 600	32,9	69,2	10 200	48,0
49,4	2,4	47,1	8 300	23,2	62,7	9 300	29,5	66,9	9 900	49,4
50,0				21,3	61,4	9 100	27,9	65,8	9 700	50,0
52,0				12,7	54,8	8 700	22,0	61,5	9 200	52,0
53,0				3,6	47,6	8 600	17,8	58,3	9 000	53,0
54,0							13,9	55,3	8 800	54,0
54,3							11,5	53,5	8 800	54,3
55,2							4,8	48,2	8 700	55,2
56,0										56,0
58,0										58,0
58,8										58,8
60,0										60,0
62,0										62,0
62,2										62,2
64,0										64,0
65,8										65,8
66,0										66,0
68,0										68,0
68,9										68,9

MLC250 S-3

ASME B30.5



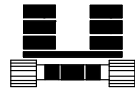
99 610 kg
+
36 290 kg



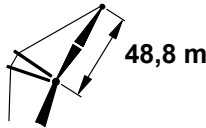
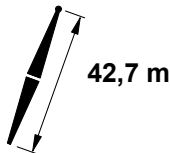
	75°			70°			65°			60°			
14,9													14,9
15,0													15,0
16,0													16,0
17,0													17,0
18,0													18,0
19,0													19,0
20,0													20,0
22,0													22,0
22,6													22,6
24,0													24,0
26,0													26,0
26,8													26,8
28,0													28,0
30,0													30,0
32,0													32,0
34,0													34,0
34,1	62,8	84,2	16 300										34,1
36,0	60,1	83,2	15 600										36,0
38,0	57,2	82,0	14 900										38,0
40,0	54,2	80,6	14 200										40,0
41,1	52,4	79,7	13 700	57,8	81,0	14 700							41,1
42,0	51,0	79,1	13 400	56,5	80,5	14 400							42,0
44,0	47,7	77,4	12 700	53,4	79,1	13 800							44,0
46,0	44,2	75,4	12 000	50,2	77,5	13 100							46,0
47,9	40,7	73,3	11 400	47,1	75,8	12 500	52,8	77,3	12 100				47,9
48,0	40,5	73,2	11 400	46,9	75,7	12 500	52,5	77,2	12 100				48,0
49,4	37,7	71,5	10 900	44,5	74,4	12 000	50,3	76,0	11 600				49,4
50,0	36,5	70,7	10 700	43,4	73,8	11 800	49,3	75,5	11 400				50,0
52,0	32,0	67,8	10 200	39,6	71,5	11 200	45,9	73,7	10 800				52,0
53,0	29,4	65,9	9 900	37,4	70,1	10 900	44,0	72,6	10 500				53,0
54,0	26,9	64,2	9 600	35,5	68,9	10 600	42,3	71,6	10 300				54,0
54,3	26,0	63,5	9 600	34,8	68,4	10 500	41,7	71,3	10 200	47,7	72,9	9 400	54,3
55,2	23,3	61,6	9 400	32,8	67,1	10 300	40,0	70,3	10 000	46,1	72,0	9 200	55,2
56,0	20,7	59,7	9 200	30,9	65,8	10 100	38,4	69,3	9 800	44,6	71,2	9 000	56,0
58,0	11,7	52,8	8 800	25,6	62,1	9 600	34,2	66,6	9 300	40,9	69,1	8 500	58,0
58,8	4,2	46,9	8 700	22,8	60,1	9 400	32,2	65,2	9 100	39,3	68,0	8 400	58,8
60,0				19,0	57,2	9 100	29,4	63,3	8 900	36,9	66,6	8 100	60,0
62,0				8,3	49,0	8 800	23,8	59,4	8 400	32,5	63,7	7 700	62,0
62,2				6,6	47,6	8 800	23,2	58,9	8 400	32,1	63,4	7 700	62,2
64,0							16,6	53,9	8 000	27,5	60,2	7 400	64,0
65,8							3,0	43,3	7 700	22,0	56,2	7 000	65,8
66,0										21,5	55,8	7 000	66,0
68,0										13,0	49,4	6 700	68,0
68,9										6,4	44,2	6 500	68,9

MLC250 S-3

ASME B30.5



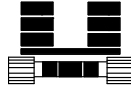
99 610 kg
+
36 290 kg



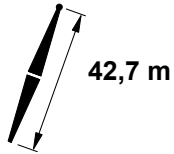
	88°			83°			80°			
m	m	m	kg	m	m	kg	m	m	kg	m
15,5	75,9	92,4	18 100							15,5
16,0	75,4	92,3	18 000							16,0
17,0	74,2	92,0	17 800							17,0
18,0	72,9	91,7	17 500							18,0
19,0	71,7	91,4	17 300							19,0
20,0	70,5	91,1	17 000							20,0
22,0	68,0	90,3	16 100							22,0
23,5	66,0	89,7	15 400	70,8	90,8	17 100				23,5
24,0	65,4	89,5	15 200	70,1	90,6	16 900				24,0
26,0	62,8	88,5	14 400	67,6	89,8	16 100				26,0
28,0	60,1	87,4	13 500	65,0	89,0	15 200	67,8	89,6	16 000	28,0
30,0	57,4	86,2	12 700	62,4	88,0	14 400	65,3	88,7	15 200	30,0
32,0	54,5	84,8	12 000	59,7	86,9	13 600	62,7	87,7	14 400	32,0
34,0	51,6	83,3	11 200	57,0	85,6	12 800	60,0	86,6	13 700	34,0
35,4	49,4	82,2	10 800	55,0	84,7	12 200	58,1	85,8	13 100	35,4
36,0	48,5	81,7	10 600	54,1	84,3	12 000	57,2	85,4	12 900	36,0
38,0	45,3	79,8	9 900	51,1	82,7	11 300	54,4	84,1	12 100	38,0
40,0	41,9	77,7	9 300	48,1	81,0	10 600	51,5	82,5	11 400	40,0
42,0	38,2	75,3	8 700	44,8	79,1	9 900	48,4	80,9	10 700	42,0
42,7	36,9	74,3	8 500	43,6	78,4	9 700	47,2	80,2	10 500	42,7
44,0	34,3	72,6	8 200	41,4	77,0	9 300	45,2	79,0	10 100	44,0
46,0	29,8	69,4	7 700	37,7	74,6	8 700	41,7	76,9	9 400	46,0
48,0	24,7	65,5	7 200	33,7	71,8	8 200	38,1	74,5	8 900	48,0
49,7	19,3	61,2	6 800	29,8	69,0	7 800	34,7	72,1	8 400	49,7
50,0	18,3	60,4	6 700	29,1	68,5	7 700	34,1	71,7	8 300	50,0
52,0	7,9	51,8	6 200	23,9	64,5	7 200	29,6	68,5	7 800	52,0
52,4	2,3	47,1	6 200	22,4	63,4	7 100	28,5	67,7	7 700	52,4
54,0				17,2	59,2	6 700	24,5	64,6	7 300	54,0
56,0				4,8	48,9	6 200	18,0	59,4	6 800	56,0
56,1				3,5	47,7	6 200	17,5	59,1	6 800	56,1
56,1							17,4	59,0	6 800	56,1
58,0							7,1	50,5	6 300	58,0
58,2							4,6	48,4	6 200	58,2
60,0										60,0
61,9										61,9
62,0										62,0
64,0										64,0
65,2										65,2
66,0										66,0
68,0										68,0
68,9										68,9
70,0										70,0
71,9										71,9

MLC250 S-3

ASME B30.5



99 610 kg
+
36 290 kg



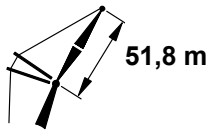
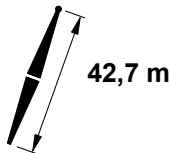
	75°			70°			65°			60°			
	m	m	kg	m	m	kg	m	m	kg	m	m	kg	
15,5													15,5
16,0													16,0
17,0													17,0
18,0													18,0
19,0													19,0
20,0													20,0
22,0													22,0
23,5													23,5
24,0													24,0
26,0													26,0
28,0													28,0
30,0													30,0
32,0													32,0
34,0													34,0
35,4	63,0	87,0	14 300										35,4
36,0	62,2	86,7	14 000										36,0
38,0	59,5	85,5	13 400										38,0
40,0	56,7	84,3	12 700										40,0
42,0	53,8	82,9	12 000										42,0
42,7	52,8	82,4	11 700	57,9	83,7	12 700							42,7
44,0	50,9	81,4	11 300	56,0	82,8	12 300							44,0
46,0	47,8	79,7	10 600	53,2	81,4	11 600							46,0
48,0	44,5	77,7	10 000	50,2	79,8	11 000							48,0
49,7	41,6	75,9	9 400	47,5	78,3	10 500	52,8	79,7	11 300				49,7
50,0	41,1	75,6	9 400	47,0	78,0	10 400	52,3	79,5	11 200				50,0
52,0	37,3	73,1	8 800	43,7	76,1	9 800	49,3	77,8	10 700				52,0
52,4	36,5	72,5	8 700	43,0	75,6	9 700	48,6	77,4	10 500				52,4
54,0	33,3	70,3	8 300	40,2	73,9	9 200	46,1	76,0	10 100				54,0
56,0	28,7	67,0	7 700	36,4	71,3	8 700	42,7	74,0	9 600				56,0
56,1	28,5	66,8	7 700	36,3	71,2	8 600	42,6	73,9	9 500				56,1
56,1	28,4	66,8	7 700	36,2	71,2	8 600	42,6	73,9	9 500	48,0	75,3	8 800	56,1
58,0	23,4	62,9	7 300	32,3	68,4	8 100	39,1	71,7	9 000	44,9	73,5	8 300	58,0
58,2	22,6	62,3	7 200	31,7	68,0	8 100	38,7	71,4	9 000	44,5	73,3	8 300	58,2
60,0	16,5	57,4	6 700	27,6	64,9	7 700	35,3	69,0	8 500	41,5	71,4	7 900	60,0
61,9	4,1	47,0	6 300	22,3	60,9	7 200	31,2	66,2	8 000	38,0	69,1	7 600	61,9
62,0				21,9	60,6	7 200	31,0	66,0	8 000	37,8	69,0	7 600	62,0
64,0				14,4	54,5	6 700	26,0	62,3	7 600	33,8	66,2	7 200	64,0
65,2				6,4	47,8	6 300	22,3	59,4	7 300	31,0	64,2	7 000	65,2
66,0							20,0	57,6	7 100	29,3	62,9	6 900	66,0
68,0							11,3	50,4	6 500	24,0	59,0	6 500	68,0
68,9							2,9	43,4	6 300	21,1	56,6	6 400	68,9
70,0										17,4	53,7	6 200	70,0
71,9										6,2	44,4	5 900	71,9

MLC250 S-3

ASME B30.5



99 610 kg
+
36 290 kg



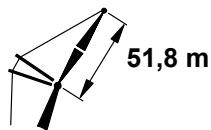
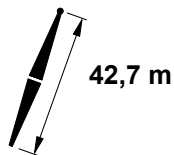
	88°			83°			80°			
m	m	m	kg	m	m	kg	m	m	kg	m
16,5	75,7	95,3	16 700							16,5
17,0	75,1	95,2	16 500							17,0
18,0	74,0	94,9	16 300							18,0
19,0	72,8	94,6	16 000							19,0
20,0	71,7	94,3	15 700							20,0
22,0	69,3	93,6	14 800							22,0
24,0	66,9	92,8	14 000							24,0
24,4	66,4	92,6	13 800	70,9	93,7	15 400				24,4
26,0	64,5	91,9	13 200	69,0	93,1	14 700				26,0
28,0	62,0	90,9	12 400	66,6	92,3	13 900				28,0
29,3	60,4	90,2	11 900	65,0	91,7	13 400	67,7	92,3	14 200	29,3
30,0	59,5	89,8	11 600	64,1	91,4	13 200	66,8	92,0	13 900	30,0
32,0	56,9	88,5	10 900	61,7	90,4	12 400	64,4	91,1	13 200	32,0
34,0	54,2	87,1	10 200	59,1	89,2	11 600	61,9	90,1	12 500	34,0
36,0	51,4	85,6	9 500	56,5	88,0	10 900	59,4	89,0	11 700	36,0
36,9	50,1	84,9	9 300	55,3	87,3	10 600	58,2	88,4	11 400	36,9
38,0	48,5	84,0	8 900	53,8	86,6	10 200	56,8	87,7	11 000	38,0
40,0	45,5	82,1	8 300	51,0	85,0	9 500	54,1	86,4	10 300	40,0
42,0	42,3	80,0	7 800	48,1	83,3	8 900	51,3	84,8	9 600	42,0
44,0	38,9	77,7	7 200	45,1	81,4	8 300	48,4	83,2	9 000	44,0
44,2	38,6	77,4	7 200	44,7	81,2	8 300	48,1	83,0	8 900	44,2
46,0	35,3	75,0	6 700	41,9	79,3	7 800	45,4	81,3	8 400	46,0
48,0	31,2	72,0	6 200	38,4	77,0	7 200	42,2	79,2	7 900	48,0
50,0	26,7	68,4	5 700	34,7	74,3	6 700	38,8	76,9	7 300	50,0
51,5	22,6	65,0	5 300	31,6	71,9	6 300	36,0	74,9	6 900	51,5
52,0	21,2	63,9	5 200	30,6	71,2	6 200	35,1	74,2	6 800	52,0
54,0	13,9	57,6	4 700	25,9	67,4	5 600	31,1	71,1	6 300	54,0
55,5	2,3	47,2	4 400	21,8	64,0	5 300	27,7	68,4	5 900	55,5
56,0				20,3	62,8	5 100	26,5	67,5	5 700	56,0
58,0				12,5	55,9	4 700	20,9	62,9	5 200	58,0
58,2				10,9	54,5	4 600	20,2	62,3	5 100	58,2
59,1				3,4	47,8	4 400	16,7	59,3	4 900	59,1
60,0							13,5	56,5	4 700	60,0
61,3							4,5	48,5	4 500	61,3
62,0										62,0
64,0										64,0
64,9										64,9
66,0										66,0
68,0										68,0
68,3										68,3
70,0										70,0
71,9										71,9
72,0										72,0
75,0										75,0

MLC250 S-3

ASME B30.5



99 610 kg
+
36 290 kg



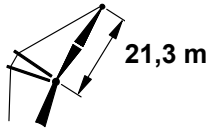
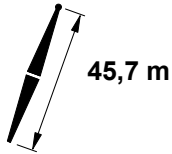
	75°			70°			65°			60°			
	m	m	kg	m	m	kg	m	m	kg	m	m	kg	
16,5													16,5
17,0													17,0
18,0													18,0
19,0													19,0
20,0													20,0
22,0													22,0
24,0													24,0
24,4													24,4
26,0													26,0
28,0													28,0
29,3													29,3
30,0													30,0
32,0													32,0
34,0													34,0
36,0													36,0
36,9	62,8	89,6	12 500										36,9
38,0	61,4	89,0	12 100										38,0
40,0	58,9	87,9	11 500										40,0
42,0	56,3	86,6	10 800										42,0
44,0	53,6	85,2	10 200										44,0
44,2	53,3	85,1	10 100	58,0	86,3	11 000							44,2
46,0	50,8	83,7	9 500	55,7	85,1	10 500							46,0
48,0	47,9	82,0	8 900	52,9	83,7	9 900							48,0
50,0	44,8	80,0	8 300	50,1	82,1	9 300							50,0
51,5	42,4	78,4	7 900	47,9	80,8	8 900	52,8	82,1	9 700				51,5
52,0	41,6	77,9	7 800	47,2	80,3	8 700	52,1	81,8	9 500				52,0
54,0	38,1	75,5	7 300	44,1	78,4	8 200	49,3	80,1	9 000				54,0
55,5	35,4	73,5	6 900	41,6	76,8	7 800	47,1	78,8	8 600				55,5
56,0	34,4	72,8	6 800	40,8	76,2	7 600	46,3	78,3	8 500				56,0
58,0	30,2	69,6	6 200	37,3	73,7	7 200	43,1	76,3	8 000				58,0
58,2	29,8	69,2	6 100	36,9	73,4	7 100	42,8	76,1	7 900	47,9	77,5	8 200	58,2
59,1	27,6	67,5	5 900	35,1	72,1	6 900	41,2	75,0	7 700	46,5	76,7	8 000	59,1
60,0	25,5	65,8	5 600	33,4	70,9	6 700	39,8	74,0	7 500	45,1	75,8	7 800	60,0
61,3	21,9	62,8	5 300	30,8	68,8	6 300	37,5	72,4	7 200	43,1	74,5	7 600	61,3
62,0	19,7	61,0	5 100	29,2	67,6	6 100	36,2	71,5	7 000	41,9	73,7	7 400	62,0
64,0	11,5	53,9	4 700	24,3	63,7	5 500	32,3	68,5	6 500	38,5	71,4	7 100	64,0
64,9	4,0	47,1	4 500	21,4	61,3	5 300	30,2	66,9	6 300	36,8	70,1	6 900	64,9
66,0				18,2	58,5	5 000	27,8	65,1	6 000	34,8	68,7	6 800	66,0
68,0				8,6	50,1	4 600	22,6	60,8	5 400	30,7	65,6	6 300	68,0
68,3				6,2	48,0	4 500	21,7	60,0	5 300	30,1	65,1	6 200	68,3
70,0							16,0	55,1	4 900	26,1	61,9	5 800	70,0
71,9							2,8	43,4	4 500	20,7	57,4	5 300	71,9
72,0										20,5	57,2	5 200	72,0
75,0										6,1	44,6	4 600	75,0

MLC250 S-3

ASME B30.5



99 610 kg
+
36 290 kg



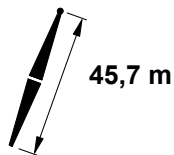
	88°			83°			80°			
m	m	m	kg	m	m	kg	m	m	kg	m
10,7	71,2	68,4	44 300 d							10,7
11,0	70,3	68,2	44 200 d							11,0
12,0	67,4	67,9	44 100 d							12,0
13,0	64,5	67,4	44 000 c							13,0
14,0	61,5	66,9	43 900 c							14,0
14,9	58,7	66,4	43 800 c	70,4	67,9	45 800 d				14,9
15,0	58,4	66,3	43 800 c	70,2	67,9	45 800 d				15,0
16,0	55,1	65,7	43 000 c	67,3	67,5	45 800 c				16,0
17,0	51,8	64,9	41 800 b	64,4	67,0	45 800 c				17,0
18,0	48,3	64,1	40 100 b	61,4	66,5	45 800 b				18,0
18,3	47,2	63,8	39 500 b	60,4	66,3	45 600 b	67,6	67,1	46 200 c	18,3
19,0	44,6	63,1	38 000 b	58,3	65,9	45 100 b	65,5	66,8	45 900 c	19,0
20,0	40,6	62,1	35 800 b	55,0	65,3	43 900 b	62,5	66,3	45 200 c	20,0
22,0	31,5	59,3	31 900 b	48,2	63,7	40 600 b	56,2	65,1	40 500 b	22,0
23,8	20,1	55,5	26 300 b	41,3	61,8	37 100 b	50,2	63,8	36 800 b	23,8
24,0	18,8	55,0	25 700	40,5	61,6	36 800	49,5	63,6	36 400	24,0
25,0	6,7	50,7	20 700	36,0	60,3	34 600	45,8	62,7	34 700	25,0
26,0				31,3	58,9	32 400	42,0	61,7	33 000	26,0
28,0				18,6	54,6	27 000	33,2	59,1	30 100	28,0
29,0				6,9	50,4	22 300	27,5	57,2	29 000	29,0
29,3							25,5	56,5	28 500	29,3
30,0							21,4	55,2	27 700	30,0
31,4							5,0	49,2	22 500	31,4
32,0										32,0
34,0										34,0
34,4										34,4
35,1										35,1
36,0										36,0
38,0										38,0
39,0										39,0
39,3										39,3
40,0										40,0
42,0										42,0
42,7										42,7
44,0										44,0
46,0										46,0

MLC250 S-3

ASME B30.5



99 610 kg
+
36 290 kg



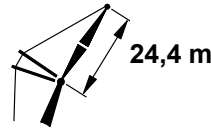
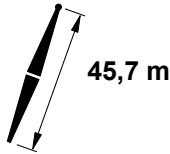
	75°			70°			65°			60°			
	m	m	kg	m	m	kg	m	m	kg	m	m	kg	m
10,7													10,7
11,0													11,0
12,0													12,0
13,0													13,0
14,0													14,0
14,9													14,9
15,0													15,0
16,0													16,0
17,0													17,0
18,0													18,0
18,3													18,3
19,0													19,0
20,0													20,0
22,0													22,0
23,8	62,8	65,5	34 500 c										23,8
24,0	62,1	65,3	34 100 c										24,0
25,0	59,0	64,7	32 500 c										25,0
26,0	55,8	64,1	30 900 b										26,0
28,0	49,1	62,6	28 300 b										28,0
29,0	45,4	61,6	27 200 b										29,0
29,3	44,1	61,3	26 800 b	57,5	63,2	25 000 b							29,3
30,0	41,5	60,6	26 000	55,1	62,7	24 300 b							30,0
31,4	35,3	58,8	24 600	50,4	61,6	23 000 b							31,4
32,0	32,6	58,0	24 000	48,3	61,2	22 400							32,0
34,0	20,5	54,0	22 200	40,6	59,1	20 800							34,0
34,4	16,4	52,5	21 900	38,8	58,6	20 500	52,6	60,6	19 000 b				34,4
35,1	9,7	50,1	21 400	35,8	57,7	20 000	50,3	60,0	18 600 b				35,1
36,0				31,5	56,4	19 400	47,1	59,3	18 000				36,0
38,0				18,8	52,1	18 100	39,2	57,1	16 800				38,0
39,0				6,3	47,5	17 400	34,4	55,7	16 300				39,0
39,3							33,0	55,2	16 100	47,8	57,5	14 900	39,3
40,0							29,7	54,2	15 800	45,2	56,9	14 600	40,0
42,0							15,8	49,4	14 800	37,1	54,6	13 700	42,0
42,7							6,4	46,0	14 400	33,7	53,5	13 500	42,7
44,0										26,9	51,4	12 900	44,0
46,0										9,8	45,4	12 100	46,0

MLC250 S-3

ASME B30.5



99 610 kg
+
36 290 kg



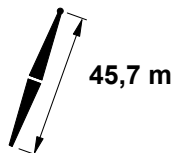
	88°			83°			80°			
m	m	m	kg	m	m	kg	m	m	kg	m
9,8	75,9	71,8	40 900 d							9,8
10,0	75,3	71,7	40 900 d							10,0
11,0	72,8	71,5	40 800 d							11,0
12,0	70,4	71,1	40 700 d							12,0
13,0	67,8	70,7	40 600 c							13,0
14,0	65,3	70,3	40 400 c							14,0
15,0	62,7	69,8	40 200 c							15,0
15,8	60,5	69,4	39 500 c	70,7	70,8	42 000 c				15,8
16,0	60,0	69,3	39 400 c	70,3	70,7	42 000 c				16,0
17,0	57,2	68,7	38 300 b	67,8	70,4	42 000 c				17,0
18,0	54,4	68,0	37 400 b	65,2	69,9	42 000 b				18,0
19,0	51,5	67,2	36 000 b	62,6	69,4	41 300 b				19,0
19,5	49,9	66,8	35 200 b	61,3	69,2	40 800 b	67,4	69,9	42 300 c	19,5
20,0	48,4	66,4	34 300 b	59,9	68,9	40 300 b	66,1	69,7	42 200 c	20,0
22,0	41,7	64,4	30 700	54,3	67,6	38 300 b	60,9	68,7	40 200 b	22,0
24,0	34,1	61,8	27 500	48,3	66,0	36 300	55,4	67,5	36 300	24,0
25,3	27,8	59,5	25 700	44,0	64,7	33 800	51,5	66,5	34 100	25,3
26,0	24,5	58,3	24 700	41,6	64,0	32 400	49,4	65,9	32 900	26,0
28,0	7,1	51,2	18 500	34,0	61,4	28 800	42,9	64,0	30 000	28,0
30,0				24,3	57,8	25 900	35,5	61,5	27 600	30,0
30,8				17,2	54,9	23 400	31,8	60,2	26 800	30,8
32,0				6,6	50,6	19 700	26,3	58,2	25 500	32,0
34,0							11,9	52,4	21 900	34,0
34,4							4,6	49,4	20 000	34,4
36,0										36,0
36,3										36,3
38,0										38,0
38,1										38,1
40,0										40,0
41,5										41,5
42,0										42,0
42,1										42,1
44,0										44,0
45,7										45,7
46,0										46,0
48,0										48,0
49,1										49,1

MLC250 S-3

ASME B30.5



99 610 kg
+
36 290 kg



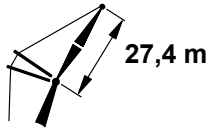
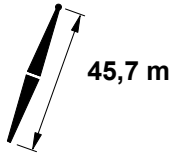
	75°			70°			65°			60°			
	m	m	kg	m	m	kg	m	kg	m	kg	m	kg	m
9,8													9,8
10,0													10,0
11,0													11,0
12,0													12,0
13,0													13,0
14,0													14,0
15,0													15,0
15,8													15,8
16,0													16,0
17,0													17,0
18,0													18,0
19,0													19,0
19,5													19,5
20,0													20,0
22,0													22,0
24,0													24,0
25,3	62,5	68,1	31 800 b										25,3
26,0	60,6	67,7	30 700 b										26,0
28,0	55,0	66,5	28 100 b										28,0
30,0	49,1	64,9	25 800										30,0
30,8	46,4	64,1	25 000	57,8	65,9	23 300 b							30,8
32,0	42,5	63,0	23 800	54,4	65,1	22 200							32,0
34,0	35,0	60,5	22 100	48,4	63,5	20 600							34,0
34,4	32,9	59,7	21 800	46,9	63,0	20 300							34,4
36,0	25,7	57,0	20 600	41,7	61,5	19 200							36,0
36,3	23,4	56,1	20 400	40,6	61,1	19 000	52,6	63,0	17 700				36,3
38,0	10,4	50,9	19 200	34,1	58,9	17 900	47,3	61,6	16 700				38,0
38,1	9,1	50,3	19 100	33,6	58,7	17 900	47,0	61,5	16 600				38,1
40,0				24,5	55,3	16 800	40,5	59,5	15 600				40,0
41,5				11,5	50,0	16 000	34,6	57,5	14 900	47,5	59,7	13 800	41,5
42,0				7,1	48,3	15 700	32,6	56,8	14 700	45,7	59,2	13 500	42,0
42,1				5,9	47,7	15 700	32,3	56,7	14 600	45,5	59,1	13 500	42,1
44,0							22,5	53,0	13 800	38,7	57,0	12 800	44,0
45,7							6,0	46,2	13 100	31,6	54,5	12 100	45,7
46,0										30,4	54,1	12 000	46,0
48,0										19,2	49,8	11 300	48,0
49,1										8,8	45,5	11 000	49,1

MLC250 S-3

ASME B30.5



99 610 kg
+
36 290 kg



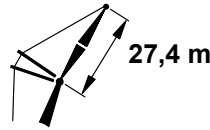
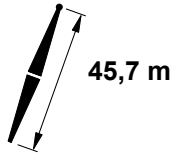
	88°			83°			80°			
m	m	m	kg	m	m	kg	m	m	kg	m
10,7	75,5	74,7	37 100 d							10,7
11,0	74,8	74,6	37 100 d							11,0
12,0	72,6	74,3	36 900 d							12,0
13,0	70,4	74,0	36 800 c							13,0
14,0	68,2	73,6	36 400 c							14,0
15,0	65,9	73,2	35 500 c							15,0
16,0	63,6	72,7	34 600 c							16,0
16,8	61,7	72,3	33 800 c	70,9	73,7	37 800 c				16,8
17,0	61,2	72,2	33 600 b	70,4	73,6	37 700 c				17,0
18,0	58,8	71,6	32 800 b	68,1	73,2	37 000 b				18,0
19,0	56,4	71,0	32 000 b	65,8	72,8	36 200 b				19,0
20,0	53,8	70,3	31 200 b	63,5	72,3	35 300 b				20,0
20,4	52,7	70,0	30 800 b	62,6	72,1	34 900 b	68,0	72,8	36 900 b	20,4
22,0	48,4	68,7	29 400	58,8	71,2	33 600 b	64,4	72,1	35 600 b	22,0
24,0	42,6	66,7	26 800	53,7	69,9	32 000	59,6	71,1	34 000	24,0
26,0	36,0	64,3	24 100	48,4	68,3	30 500	54,7	69,8	32 500	26,0
26,5	34,0	63,5	23 600	46,9	67,8	30 100	53,3	69,4	31 900	26,5
28,0	28,1	61,1	21 900	42,5	66,3	28 800	49,4	68,2	30 000	28,0
30,0	17,3	56,3	19 300	35,9	63,9	26 100	43,6	66,3	27 600	30,0
31,1	5,9	51,0	16 200	31,6	62,1	24 700	40,1	65,0	26 400	31,1
32,0				28,0	60,7	23 600	37,2	64,0	25 400	32,0
32,6				24,7	59,2	22 700	34,9	63,1	24 900	32,6
34,0				17,1	55,8	20 600	29,6	60,9	23 600	34,0
35,1				6,1	50,7	17 500	24,3	58,6	22 700	35,1
36,0							19,5	56,6	21 800	36,0
37,5							4,4	49,5	17 700	37,5
38,0										38,0
38,1										38,1
40,0										40,0
41,2										41,2
42,0										42,0
43,6										43,6
44,0										44,0
45,1										45,1
46,0										46,0
48,0										48,0
48,8										48,8
50,0										50,0
52,0										52,0
52,1										52,1

MLC250 S-3

ASME B30.5



99 610 kg
+
36 290 kg



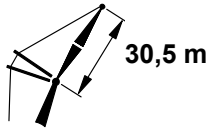
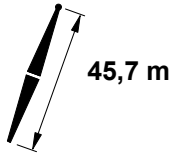
	75°			70°			65°			60°			
	m	m	kg	m	m	kg	m	m	kg	m	m	kg	m
10,7													10,7
11,0													11,0
12,0													12,0
13,0													13,0
14,0													14,0
15,0													15,0
16,0													16,0
16,8													16,8
17,0													17,0
18,0													18,0
19,0													19,0
20,0													20,0
20,4													20,4
22,0													22,0
24,0													24,0
26,0													26,0
26,5	62,9	70,9	29 900 b										26,5
28,0	59,4	70,1	28 000 b										28,0
30,0	54,4	68,8	25 700										30,0
31,1	51,5	67,9	24 700										31,1
32,0	49,0	67,2	23 800										32,0
32,6	47,3	66,6	23 300	57,3	68,3	21 600							32,6
34,0	43,3	65,3	22 100	53,8	67,4	20 500							34,0
35,1	39,8	64,0	21 300	51,0	66,5	19 800							35,1
36,0	36,7	62,9	20 600	48,5	65,8	19 100							36,0
37,5	31,0	60,6	19 600	44,1	64,3	18 200							37,5
38,0	29,1	59,8	19 200	42,6	63,8	17 900							38,0
38,1	28,5	59,6	19 200	42,3	63,7	17 800	52,7	65,5	16 500				38,1
40,0	18,7	55,3	18 000	36,0	61,3	16 800	47,5	63,9	15 500				40,0
41,2	8,5	50,6	17 300	31,5	59,5	16 200	44,1	62,7	15 000				41,2
42,0				28,1	58,2	15 700	41,5	61,8	14 600				42,0
43,6				19,4	54,3	15 000	36,1	59,8	13 900	47,3	61,9	12 800	43,6
44,0				17,3	53,4	14 800	34,8	59,3	13 700	46,1	61,5	12 700	44,0
45,1				5,5	47,9	14 300	30,2	57,4	13 300	42,7	60,3	12 300	45,1
46,0							26,6	55,9	12 900	40,0	59,4	11 900	46,0
48,0							14,7	50,6	12 200	32,9	56,7	11 300	48,0
48,8							5,6	46,3	11 900	29,6	55,2	11 000	48,8
50,0										24,2	53,0	10 700	50,0
52,0										9,9	46,5	10 100	52,0
52,1										8,3	45,7	10 000	52,1

MLC250 S-3

ASME B30.5



99 610 kg
+
36 290 kg



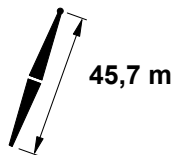
	88°			83°			80°			
m	m	m	kg	m	m	kg	m	m	kg	m
11,3	75,8	77,7	34 100 d							11,3
12,0	74,4	77,5	34 000 d							12,0
13,0	72,4	77,2	33 800 c							13,0
14,0	70,5	76,9	33 600 c							14,0
15,0	68,5	76,5	33 100 c							15,0
16,0	66,4	76,1	32 200 c							16,0
17,0	64,3	75,6	31 300 b							17,0
18,0	62,2	75,1	30 500 b	70,4	76,5	34 500 b				18,0
19,0	60,1	74,6	29 700 b	68,4	76,1	33 600 b				19,0
20,0	57,9	74,0	28 900 b	66,4	75,7	32 800 b				20,0
21,6	54,3	72,9	27 700 b	63,0	74,9	31 400 b	67,8	75,6	33 300 b	21,6
22,0	53,3	72,6	27 400	62,2	74,7	31 100	67,1	75,5	33 000 b	22,0
24,0	48,5	71,0	25 700	57,8	73,6	29 500	62,9	74,5	31 500	24,0
26,0	43,3	69,1	23 400	53,3	72,2	28 100	58,6	73,4	30 000	26,0
28,0	37,5	66,7	21 200	48,4	70,6	26 700	54,1	72,1	28 500	28,0
30,0	30,7	63,7	19 300	43,2	68,7	25 500	49,3	70,5	27 200	30,0
32,0	22,3	59,7	17 700	37,4	66,3	23 500	44,2	68,6	25 300	32,0
34,0	7,8	52,3	14 900	30,6	63,3	21 400	38,5	66,4	23 500	34,0
34,1	6,3	51,5	14 600	30,2	63,1	21 300	38,1	66,2	23 400	34,1
34,1	5,6	51,2	14 400	30,0	63,0	21 200	38,0	66,2	23 400	34,1
36,0				22,2	59,3	19 600	32,0	63,5	21 700	36,0
38,0				7,4	51,7	15 900	23,9	59,8	19 900	38,0
38,1				5,8	50,9	15 700	23,3	59,4	19 800	38,1
39,9							12,2	53,8	17 600	39,9
40,0							11,6	53,5	17 500	40,0
40,5							4,2	49,6	15 900	40,5
42,0										42,0
44,0										44,0
44,2										44,2
45,4										45,4
46,0										46,0
48,0										48,0
48,2										48,2
50,0										50,0
51,8										51,8
52,0										52,0
54,0										54,0
55,2										55,2

MLC250 S-3

ASME B30.5



99 610 kg
+
36 290 kg



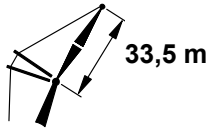
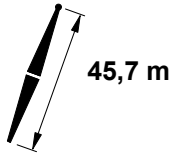
	75°			70°			65°			60°			
	m	m	kg	m	m	kg	m	m	kg	m	m	kg	m
11,3													11,3
12,0													12,0
13,0													13,0
14,0													14,0
15,0													15,0
16,0													16,0
17,0													17,0
18,0													18,0
19,0													19,0
20,0													20,0
21,6													21,6
22,0													22,0
24,0													24,0
26,0													26,0
28,0	62,6	73,5	27 700										28,0
30,0	58,4	72,4	25 600										30,0
32,0	53,8	71,1	23 600										32,0
34,0	49,0	69,5	21 900										34,0
34,1	48,8	69,4	21 800	57,6	71,0	20 200							34,1
34,1	48,7	69,4	21 800	57,5	70,9	20 200							34,1
36,0	43,9	67,6	20 400	53,3	69,7	18 900							36,0
38,0	38,1	65,3	19 100	48,5	68,1	17 700							38,0
38,1	37,8	65,1	19 000	48,2	68,0	17 600							38,1
39,9	31,8	62,6	18 000	43,5	66,2	16 700	52,7	67,9	15 400				39,9
40,0	31,5	62,4	17 900	43,3	66,1	16 600	52,6	67,8	15 300				40,0
40,5	29,3	61,4	17 600	41,7	65,5	16 300	51,2	67,4	15 100				40,5
42,0	23,4	58,6	16 800	37,5	63,8	15 600	47,7	66,2	14 400				42,0
44,0	10,4	52,0	15 800	30,8	60,8	14 700	42,3	64,2	13 600				44,0
44,2	8,1	50,8	15 700	29,9	60,4	14 600	41,7	63,9	13 500				44,2
45,4				24,8	58,0	14 100	38,2	62,5	13 000	47,9	64,4	11 900	45,4
46,0				22,3	56,8	13 900	36,4	61,7	12 800	46,4	63,8	11 700	46,0
48,0				7,8	49,4	13 100	29,5	58,6	12 100	40,9	61,7	11 100	48,0
48,2				5,2	48,0	13 000	28,8	58,3	12 000	40,5	61,5	11 100	48,2
50,0							20,6	54,4	11 400	34,8	59,2	10 500	50,0
51,8							5,3	46,5	10 800	28,2	56,1	10 000	51,8
52,0										27,6	55,8	9 900	52,0
54,0										17,8	51,1	9 400	54,0
55,2										7,9	45,9	9 100	55,2

MLC250 S-3

ASME B30.5



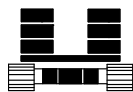
99 610 kg
+
36 290 kg



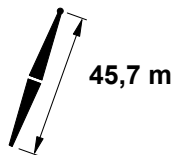
	88°			83°			80°			
m	m	m	kg	m	m	kg	m	m	kg	m
12,2	75,5	80,6	31 400 c							12,2
13,0	74,1	80,4	31 300 c							13,0
14,0	72,3	80,1	31 100 c							14,0
15,0	70,5	79,8	30 700 b							15,0
16,0	68,7	79,4	30 100 b							16,0
17,0	66,8	79,0	29 400 b							17,0
18,0	65,0	78,5	28 700							18,0
18,9	63,2	78,1	28 100	70,6	79,4	31 200 b				18,9
19,0	63,1	78,1	28 100	70,4	79,4	31 100 b				19,0
20,0	61,1	77,5	27 400	68,6	79,0	30 500 b				20,0
22,0	57,1	76,3	26 200	64,9	78,2	29 200				22,0
22,9	55,3	75,7	25 500	63,2	77,7	28 700	67,7	78,4	30 000 b	22,9
24,0	53,0	74,9	24 700	61,1	77,1	28 000	65,6	77,9	29 400	24,0
26,0	48,5	73,3	22 700	57,1	75,9	26 900	61,8	76,9	28 300	26,0
28,0	43,8	71,4	20 700	52,9	74,5	25 600	57,8	75,8	27 200	28,0
29,3	40,4	69,9	19 500	50,0	73,5	24 800	55,1	74,9	26 400	29,3
30,0	38,6	69,1	18 900	48,5	72,9	24 400	53,7	74,4	26 000	30,0
32,0	32,8	66,3	17 300	43,7	71,0	23 300	49,3	72,8	24 800	32,0
34,0	25,8	62,7	15 900	38,5	68,7	21 900	44,6	71,0	23 500	34,0
35,7	17,6	58,3	15 000	33,6	66,3	20 400	40,3	69,1	22 200	35,7
36,0	16,2	57,5	14 900	32,7	65,9	20 100	39,5	68,7	21 900	36,0
37,2	5,4	51,3	13 200	28,5	63,7	19 200	36,1	67,1	21 000	37,2
38,0				25,7	62,3	18 500	33,8	66,1	20 400	38,0
40,0				16,0	57,1	16 600	27,0	62,6	18 800	40,0
41,2				5,5	51,0	14 400	21,9	59,9	17 900	41,2
41,8							19,0	58,3	17 500	41,8
42,0							18,1	57,8	17 300	42,0
43,6							4,0	49,7	14 700	43,6
44,0										44,0
46,0										46,0
47,2										47,2
47,5										47,5
48,0										48,0
50,0										50,0
51,2										51,2
52,0										52,0
54,0										54,0
54,9										54,9
56,0										56,0
58,0										58,0
58,2										58,2

MLC250 S-3

ASME B30.5



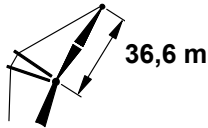
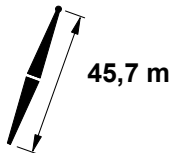
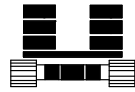
99 610 kg
+
36 290 kg



	75°			70°			65°			60°			
	m	m	kg	m	m	kg	m	kg	m	m	kg	m	
12,2													12,2
13,0													13,0
14,0													14,0
15,0													15,0
16,0													16,0
17,0													17,0
18,0													18,0
18,9													18,9
19,0													19,0
20,0													20,0
22,0													22,0
22,9													22,9
24,0													24,0
26,0													26,0
28,0													28,0
29,3	63,0	76,3	26 300										29,3
30,0	61,5	76,0	25 500										30,0
32,0	57,6	74,8	23 600										32,0
34,0	53,4	73,4	21 900										34,0
35,7	49,7	72,0	20 600	57,8	73,6	19 100							35,7
36,0	49,0	71,8	20 400	57,1	73,4	18 900							36,0
37,2	46,2	70,7	19 600	54,6	72,5	18 200							37,2
38,0	44,3	69,9	19 100	53,0	72,0	17 700							38,0
40,0	39,2	67,7	17 900	48,6	70,4	16 600							40,0
41,2	35,9	66,1	17 300	45,8	69,2	16 000							41,2
41,8	34,0	65,2	16 900	44,3	68,6	15 700	52,8	70,3	14 500				41,8
42,0	33,4	65,0	16 800	43,8	68,4	15 600	52,2	70,1	14 400				42,0
43,6	28,0	62,2	16 100	39,7	66,6	14 900	48,7	68,8	13 700				43,6
44,0	26,6	61,5	15 900	38,6	66,2	14 700	47,8	68,5	13 600				44,0
46,0	17,5	56,5	15 000	32,8	63,4	13 900	43,0	66,5	12 800				46,0
47,2	7,7	51,0	14 400	28,4	61,1	13 400	39,7	65,0	12 400				47,2
47,5				27,5	60,7	13 300	39,0	64,7	12 300	47,7	66,5	11 200	47,5
48,0				25,8	59,8	13 100	37,7	64,1	12 100	46,6	66,1	11 100	48,0
50,0				16,2	54,6	12 400	31,7	61,2	11 500	41,7	64,1	10 500	50,0
51,2				5,0	48,1	12 000	27,3	59,0	11 100	38,4	62,6	10 200	51,2
52,0							24,4	57,5	10 900	36,3	61,6	10 000	52,0
54,0							14,0	51,8	10 300	30,0	58,5	9 400	54,0
54,9							5,1	46,6	10 000	26,7	56,8	9 200	54,9
56,0										22,3	54,5	9 000	56,0
58,0										10,0	47,5	8 500	58,0
58,2										7,5	46,1	8 400	58,2

MLC250 S-3


ASME B30.5



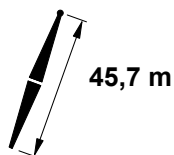
	88°			83°			80°			
m	m	m	kg	m	m	kg	m	m	kg	m
12,8	75,8	83,6	23 900 c							12,8
13,0	75,4	83,6	23 800 c							13,0
14,0	73,8	83,3	23 500 c							14,0
15,0	72,2	83,0	23 200 b							15,0
16,0	70,5	82,6	22 900 b							16,0
17,0	68,9	82,3	22 600 b							17,0
18,0	67,2	81,9	22 300							18,0
19,0	65,5	81,4	22 000							19,0
19,8	64,1	81,0	21 800	70,8	82,3	23 300 b				19,8
20,0	63,7	81,0	21 700	70,5	82,3	23 300 b				20,0
22,0	60,2	79,9	21 200	67,1	81,5	22 900				22,0
24,0	56,5	78,7	20 700	63,7	80,6	22 400				24,0
24,1	56,3	78,6	20 600	63,5	80,5	22 400	67,6	81,2	22 800	24,1
26,0	52,6	77,2	20 200	60,1	79,5	22 000	64,3	80,4	22 500	26,0
28,0	48,6	75,6	19 500	56,4	78,3	21 600	60,8	79,3	22 200	28,0
30,0	44,3	73,7	18 200	52,6	76,8	20 800	57,1	78,1	21 900	30,0
30,8	42,4	72,8	17 600	51,0	76,2	20 400	55,6	77,6	21 500	30,8
32,0	39,6	71,5	16 700	48,5	75,2	19 800	53,3	76,7	21 100	32,0
34,0	34,4	68,8	15 400	44,2	73,3	18 900	49,3	75,1	20 100	34,0
36,0	28,3	65,5	14 300	39,5	71,1	18 000	45,0	73,3	19 100	36,0
37,2	23,8	62,9	13 700	36,4	69,5	17 500	42,2	72,0	18 600	37,2
38,0	20,8	61,1	13 300	34,3	68,4	17 200	40,4	71,1	18 300	38,0
40,0	8,3	53,4	12 100	28,2	65,1	16 600	35,3	68,5	17 500	40,0
40,2	5,1	51,4	11 700	27,4	64,6	16 500	34,6	68,2	17 400	40,2
42,0				20,7	60,7	15 800	29,4	65,4	16 800	42,0
43,6				10,5	54,4	13 700	23,7	62,0	16 200	43,6
44,0				8,0	52,9	13 200	22,2	61,2	16 100	44,0
44,2				5,3	51,2	12 800	21,1	60,6	15 900	44,2
46,0							11,3	54,6	14 500	46,0
46,6							3,8	49,8	13 100	46,6
48,0										48,0
49,7										49,7
50,0										50,0
50,3										50,3
52,0										52,0
54,0										54,0
54,3										54,3
56,0										56,0
57,9										57,9
58,0										58,0
60,0										60,0
61,3										61,3

MLC250 S-3

ASME B30.5



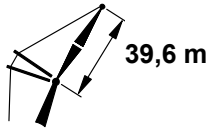
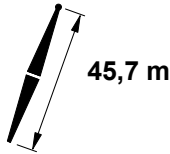
99 610 kg
+
36 290 kg



	75°			70°			65°			60°			
	m	m	kg	m	m	kg	m	m	kg	m	m	kg	m
12,8													12,8
13,0													13,0
14,0													14,0
15,0													15,0
16,0													16,0
17,0													17,0
18,0													18,0
19,0													19,0
19,8													19,8
20,0													20,0
22,0													22,0
24,0													24,0
24,1													24,1
26,0													26,0
28,0													28,0
30,0													30,0
30,8	62,7	79,0	21 800										30,8
32,0	60,6	78,3	21 800										32,0
34,0	56,9	77,1	21 500										34,0
36,0	53,1	75,7	20 300										36,0
37,2	50,6	74,7	19 500	58,0	76,2	18 000							37,2
38,0	49,0	74,1	18 900	56,5	75,7	17 500							38,0
40,0	44,7	72,2	17 800	52,6	74,3	16 400							40,0
40,2	44,2	72,0	17 600	52,2	74,1	16 300							40,2
42,0	40,1	70,0	16 700	48,6	72,7	15 400							42,0
43,6	36,0	68,0	15 900	45,1	71,1	14 700	52,8	72,8	13 500				43,6
44,0	34,9	67,4	15 700	44,3	70,8	14 500	52,0	72,5	13 400				44,0
44,2	34,3	67,1	15 600	43,8	70,5	14 500	51,6	72,3	13 300				44,2
46,0	29,0	64,2	14 900	39,6	68,5	13 700	47,9	70,8	12 600				46,0
46,6	26,7	62,9	14 600	37,9	67,7	13 500	46,5	70,2	12 400				46,6
48,0	21,7	60,0	14 100	34,4	65,9	13 000	43,5	68,8	11 900				48,0
49,7	12,1	54,1	13 400	29,2	63,1	12 400	39,4	66,9	11 400	47,5	68,7	10 400	49,7
50,0	10,4	53,1	13 300	28,3	62,6	12 300	38,7	66,5	11 300	46,8	68,4	10 300	50,0
50,3	7,4	51,2	13 200	27,2	61,9	12 200	38,0	66,1	11 200	46,2	68,1	10 200	50,3
52,0				20,8	58,2	11 700	33,4	63,8	10 700	42,4	66,4	9 800	52,0
54,0				8,3	50,5	11 000	27,2	60,4	10 200	37,5	64,0	9 300	54,0
54,3				4,8	48,3	11 000	26,2	59,8	10 100	36,8	63,6	9 200	54,3
56,0							19,2	55,7	9 600	32,0	61,1	8 800	56,0
57,9							4,9	46,7	9 200	25,8	57,6	8 400	57,9
58,0										25,5	57,5	8 400	58,0
60,0										16,8	52,3	7 900	60,0
61,3										7,2	46,3	7 700	61,3

MLC250 S-3

ASME B30.5



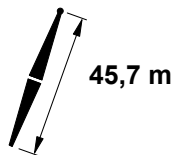
	88°			83°			80°			
m	m	m	kg	m	m	kg	m	m	kg	m
13,4	76,0	86,6	22 300 c							13,4
14,0	75,1	86,5	22 200 c							14,0
15,0	73,6	86,2	21 900 b							15,0
16,0	72,1	85,9	21 600 b							16,0
17,0	70,5	85,5	21 300 b							17,0
18,0	69,0	85,2	21 100							18,0
19,0	67,5	84,8	20 800							19,0
20,0	65,9	84,3	20 600							20,0
20,7	64,7	84,0	20 400	70,9	85,2	21 700				20,7
22,0	62,7	83,4	20 100	69,0	84,8	21 500				22,0
24,0	59,4	82,3	19 700	65,8	83,9	21 100				24,0
25,0	57,6	81,6	19 200	64,2	83,5	20 900	68,0	84,1	21 200	25,0
26,0	55,9	81,0	18 800	62,6	83,0	20 700	66,4	83,7	21 000	26,0
28,0	52,4	79,5	17 900	59,3	81,9	20 100	63,2	82,8	20 800	28,0
30,0	48,6	77,9	17 100	55,9	80,6	19 200	59,9	81,7	20 200	30,0
32,0	44,6	76,0	16 200	52,3	79,1	18 200	56,5	80,4	19 400	32,0
34,0	40,4	73,8	15 000	48,6	77,5	17 400	53,0	79,0	18 500	34,0
36,0	35,7	71,3	13 900	44,6	75,6	16 500	49,3	77,4	17 600	36,0
38,0	30,3	68,2	12 900	40,3	73,4	15 800	45,3	75,6	16 800	38,0
39,0	27,2	66,2	12 500	37,9	72,1	15 400	43,2	74,5	16 400	39,0
40,0	24,0	64,3	12 100	35,6	70,8	15 100	41,1	73,4	16 000	40,0
42,0	15,4	58,7	11 400	30,3	67,8	14 400	36,5	71,0	15 300	42,0
43,3	4,9	51,6	10 600	26,2	65,3	14 100	33,1	69,0	14 900	43,3
44,0				23,9	63,9	13 900	31,3	68,0	14 600	44,0
45,4				17,9	59,9	13 300	27,0	65,4	14 200	45,4
46,0				15,3	58,2	13 100	25,2	64,3	14 000	46,0
47,2				5,1	51,3	11 700	20,2	61,0	13 700	47,2
48,0							17,2	59,1	13 600	48,0
49,7							3,6	49,9	12 000	49,7
50,0										50,0
51,5										51,5
52,0										52,0
53,3										53,3
54,0										54,0
56,0										56,0
57,3										57,3
58,0										58,0
60,0										60,0
61,0										61,0
62,0										62,0
64,0										64,0
64,3										64,3

MLC250 S-3

ASME B30.5



99 610 kg
+
36 290 kg



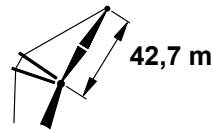
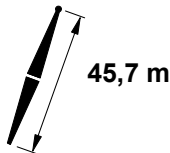
	75°			70°			65°			60°			
	m	m	kg	m	m	kg	m	m	kg	m	m	kg	m
13,4													13,4
14,0													14,0
15,0													15,0
16,0													16,0
17,0													17,0
18,0													18,0
19,0													19,0
20,0													20,0
20,7													20,7
22,0													22,0
24,0													24,0
25,0													25,0
26,0													26,0
28,0													28,0
30,0													30,0
32,0	63,0	81,8	20 200										32,0
34,0	59,7	80,7	20 000										34,0
36,0	56,3	79,4	19 200										36,0
38,0	52,8	78,0	18 400										38,0
39,0	50,9	77,2	18 000	57,6	78,7	16 800							39,0
40,0	49,0	76,4	17 600	55,9	78,0	16 300							40,0
42,0	45,1	74,5	16 600	52,4	76,6	15 300							42,0
43,3	42,4	73,2	16 000	50,0	75,5	14 700							43,3
44,0	40,8	72,4	15 600	48,6	75,0	14 400							44,0
45,4	37,6	70,6	15 000	45,8	73,6	13 900	52,8	75,2	12 700				45,4
46,0	36,2	69,9	14 800	44,6	73,1	13 600	51,7	74,8	12 500				46,0
47,2	32,9	68,0	14 300	42,0	71,7	13 200	49,4	73,7	12 100				47,2
48,0	31,0	66,9	14 000	40,4	70,9	12 900	48,0	73,1	11 800				48,0
49,7	25,8	63,7	13 400	36,4	68,7	12 300	44,6	71,4	11 300				49,7
50,0	24,8	63,1	13 200	35,7	68,3	12 200	43,9	71,1	11 200				50,0
51,5	18,6	59,1	12 700	31,7	66,0	11 700	40,7	69,5	10 700	48,0	71,2	9 800	51,5
52,0	16,6	57,8	12 600	30,3	65,2	11 600	39,6	68,9	10 600	47,0	70,7	9 700	52,0
53,3	7,1	51,4	12 100	26,1	62,6	11 200	36,4	67,1	10 200	44,3	69,4	9 300	53,3
54,0				24,0	61,3	11 000	34,8	66,3	10 100	42,9	68,7	9 200	54,0
56,0				15,4	55,8	10 400	29,4	63,1	9 600	38,5	66,4	8 700	56,0
57,3				4,6	48,4	10 100	25,1	60,4	9 300	35,3	64,6	8 400	57,3
58,0							22,8	59,0	9 100	33,6	63,6	8 300	58,0
60,0							13,5	52,9	8 600	27,9	60,3	7 900	60,0
61,0							4,7	46,9	8 400	24,5	58,2	7 700	61,0
62,0										20,9	55,9	7 500	62,0
64,0										10,0	48,6	7 100	64,0
64,3										6,9	46,5	7 000	64,3

MLC250 S-3

ASME B30.5



99 610 kg
+
36 290 kg



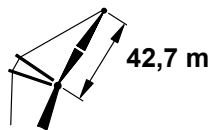
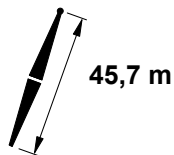
	88°			83°			80°			
m	m	m	kg	m	m	kg	m	m	kg	m
14,3	75,7	89,5	20 700 b							14,3
15,0	74,8	89,3	20 500 b							15,0
16,0	73,4	89,1	20 300 b							16,0
17,0	72,0	88,7	20 000							17,0
18,0	70,6	88,4	19 800							18,0
19,0	69,1	88,0	19 600							19,0
20,0	67,7	87,6	19 400							20,0
21,9	64,9	86,8	18 900	70,6	88,0	20 000				21,9
22,0	64,8	86,8	18 900	70,5	88,0	20 000				22,0
24,0	61,8	85,8	18 100	67,7	87,3	19 700				24,0
26,0	58,7	84,6	17 200	64,7	86,4	19 200				26,0
26,2	58,3	84,5	17 100	64,4	86,3	19 200	67,9	86,9	19 500	26,2
28,0	55,5	83,3	16 300	61,7	85,4	18 300	65,3	86,2	19 200	28,0
30,0	52,1	81,8	15 500	58,6	84,2	17 400	62,3	85,2	18 500	30,0
32,0	48,6	80,2	14 700	55,4	82,9	16 600	59,2	84,0	17 600	32,0
33,5	45,9	78,8	14 100	52,9	81,8	15 900	56,8	83,1	17 000	33,5
34,0	45,0	78,3	13 900	52,1	81,5	15 700	56,0	82,8	16 800	34,0
36,0	41,0	76,2	13 200	48,6	79,8	14 900	52,7	81,3	15 900	36,0
38,0	36,7	73,7	12 500	44,9	77,9	14 200	49,2	79,7	15 100	38,0
40,0	32,0	70,8	11 800	41,0	75,8	13 400	45,6	77,9	14 400	40,0
40,5	30,6	69,9	11 600	39,9	75,1	13 200	44,6	77,4	14 200	40,5
42,0	26,5	67,2	11 000	36,7	73,3	12 700	41,7	75,8	13 600	42,0
44,0	19,6	62,5	10 300	31,9	70,3	12 100	37,5	73,4	12 900	44,0
46,0	8,6	54,5	9 800	26,4	66,8	11 600	32,8	70,5	12 300	46,0
46,3	4,8	51,7	9 600	25,3	66,0	11 500	31,9	70,0	12 200	46,3
47,2				22,3	63,9	11 300	29,6	68,5	12 000	47,2
48,0				19,5	62,0	11 100	27,5	67,1	11 700	48,0
50,0				8,3	54,0	10 700	20,9	62,6	11 200	50,0
50,3				4,9	51,4	10 600	19,5	61,6	11 200	50,3
52,0							11,2	55,7	10 900	52,0
52,7							3,5	50,0	10 800	52,7
53,6										53,6
54,0										54,0
56,0										56,0
56,4										56,4
58,0										58,0
60,0										60,0
60,4										60,4
62,0										62,0
64,0										64,0
66,0										66,0
67,4										67,4

MLC250 S-3

ASME B30.5



99 610 kg
+
36 290 kg



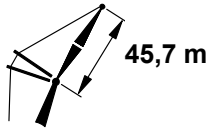
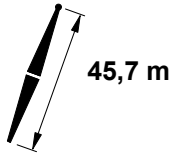
	75°			70°			65°			60°			
	m	m	kg	m	m	kg	m	m	kg	m	m	kg	m
14,3													14,3
15,0													15,0
16,0													16,0
17,0													17,0
18,0													18,0
19,0													19,0
20,0													20,0
21,9													21,9
22,0													22,0
24,0													24,0
26,0													26,0
26,2													26,2
28,0													28,0
30,0													30,0
32,0													32,0
33,5	62,8	84,4	18 200										33,5
34,0	62,1	84,2	18 100										34,0
36,0	59,0	83,1	17 300										36,0
38,0	55,8	81,8	16 600										38,0
40,0	52,5	80,3	15 900										40,0
40,5	51,6	79,9	15 700	57,8	81,3	15 800							40,5
42,0	49,0	78,7	15 100	55,5	80,4	15 100							42,0
44,0	45,4	76,8	14 400	52,1	78,9	14 300							44,0
46,0	41,5	74,7	13 700	48,6	77,3	13 500							46,0
46,3	40,8	74,3	13 500	48,0	76,9	13 300							46,3
47,2	38,9	73,3	13 300	46,4	76,1	13 000	52,8	77,6	11 900				47,2
48,0	37,2	72,3	13 000	45,0	75,4	12 700	51,6	77,1	11 600				48,0
50,0	32,5	69,4	12 400	41,0	73,2	12 000	48,0	75,4	11 000				50,0
50,3	31,7	68,9	12 300	40,4	72,9	12 000	47,5	75,1	10 900				50,3
52,0	27,1	65,9	11 800	36,7	70,8	11 400	44,3	73,5	10 400				52,0
52,7	24,7	64,3	11 600	35,0	69,7	11 200	42,9	72,6	10 200				52,7
53,6	21,8	62,3	11 400	32,9	68,4	11 000	41,1	71,7	10 000	47,8	73,4	9 100	53,6
54,0	20,5	61,4	11 300	32,0	67,8	10 900	40,3	71,3	9 900	47,1	73,0	9 000	54,0
56,0	10,3	54,1	10 900	26,5	64,3	10 300	36,0	68,7	9 400	43,4	71,0	8 500	56,0
56,4	6,8	51,6	10 900	25,1	63,3	10 200	35,0	68,1	9 300	42,6	70,6	8 400	56,4
58,0				19,6	59,6	9 800	31,1	65,7	8 900	39,3	68,8	8 100	58,0
60,0				8,6	51,6	9 300	25,4	62,0	8 500	34,8	66,1	7 700	60,0
60,4				4,4	48,5	9 200	24,2	61,1	8 400	34,0	65,6	7 600	60,4
62,0							18,2	57,0	8 100	29,8	63,0	7 300	62,0
64,0							4,6	47,1	7 700	23,9	59,0	7 000	64,0
66,0										16,0	53,5	6 600	66,0
67,4										6,7	46,7	6 400	67,4

MLC250 S-3

ASME B30.5



99 610 kg
+
36 290 kg



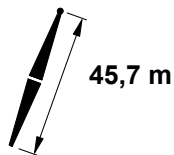
	88°			83°			80°			
m	m	m	kg	m	m	kg	m	m	kg	m
14,9	75,9	92,5	19 300 b							14,9
15,0	75,8	92,5	19 300 b							15,0
16,0	74,5	92,2	19 000 b							16,0
17,0	73,2	91,9	18 800							17,0
18,0	71,9	91,6	18 600							18,0
19,0	70,6	91,3	18 400							19,0
20,0	69,3	90,9	18 200							20,0
22,0	66,5	90,1	17 600							22,0
22,9	65,3	89,7	17 200	70,7	90,9	18 500				22,9
24,0	63,8	89,2	16 700	69,2	90,5	18 400				24,0
26,0	61,0	88,1	15 800	66,5	89,7	17 700				26,0
27,4	58,9	87,3	15 200	64,6	89,1	17 100	67,8	89,7	17 900	27,4
28,0	58,0	87,0	15 000	63,7	88,8	16 900	67,0	89,5	17 700	28,0
30,0	55,0	85,6	14 200	60,9	87,7	16 000	64,3	88,6	16 900	30,0
32,0	51,9	84,2	13 400	58,0	86,6	15 200	61,4	87,6	16 100	32,0
34,0	48,7	82,5	12 600	55,0	85,2	14 300	58,5	86,4	15 300	34,0
35,1	46,8	81,5	12 300	53,3	84,4	13 900	56,9	85,7	14 900	35,1
36,0	45,2	80,6	11 900	51,9	83,8	13 600	55,6	85,1	14 500	36,0
38,0	41,6	78,5	11 300	48,6	82,1	12 800	52,5	83,7	13 800	38,0
40,0	37,7	76,1	10 700	45,2	80,2	12 100	49,2	82,0	13 000	40,0
42,0	33,3	73,3	10 100	41,5	78,1	11 500	45,8	80,2	12 300	42,0
42,1	33,1	73,1	10 100	41,3	78,0	11 400	45,6	80,1	12 300	42,1
44,0	28,5	70,0	9 600	37,6	75,7	10 800	42,2	78,1	11 600	44,0
46,0	22,6	65,8	9 100	33,3	72,9	10 200	38,3	75,8	11 000	46,0
48,0	14,8	59,9	8 700	28,4	69,5	9 700	34,1	73,0	10 400	48,0
49,1	6,7	53,5	8 600	25,2	67,2	9 400	31,5	71,2	10 100	49,1
49,4	4,6	51,8	8 500	24,4	66,6	9 400	30,8	70,8	10 000	49,4
50,0				22,6	65,3	9 200	29,3	69,8	9 900	50,0
52,0				14,7	59,4	8 800	23,7	65,8	9 300	52,0
53,3				4,7	51,6	8 600	18,8	62,1	9 100	53,3
54,0							16,4	60,3	8 900	54,0
55,8							3,4	50,1	8 600	55,8
55,8										55,8
56,0										56,0
58,0										58,0
59,4										59,4
60,0										60,0
62,0										62,0
63,4										63,4
64,0										64,0
66,0										66,0
67,1										67,1
68,0										68,0
70,4										70,4

MLC250 S-3

ASME B30.5



99 610 kg
+
36 290 kg



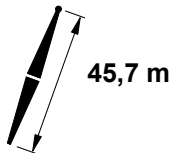
	75°			70°			65°			60°			
	m	m	kg	m	m	kg	m	m	kg	m	m	kg	m
14,9													14,9
15,0													15,0
16,0													16,0
17,0													17,0
18,0													18,0
19,0													19,0
20,0													20,0
22,0													22,0
22,9													22,9
24,0													24,0
26,0													26,0
27,4													27,4
28,0													28,0
30,0													30,0
32,0													32,0
34,0													34,0
35,1	62,6	87,1	16 100										35,1
36,0	61,3	86,6	15 800										36,0
38,0	58,4	85,4	15 100										38,0
40,0	55,4	84,1	14 400										40,0
42,0	52,3	82,6	13 700										42,0
42,1	52,1	82,5	13 700	58,0	84,0	14 600							42,1
44,0	49,0	81,0	13 000	55,0	82,7	14 100							44,0
46,0	45,6	79,2	12 300	51,9	81,2	13 400							46,0
48,0	42,0	77,1	11 600	48,7	79,6	12 700							48,0
49,1	39,8	75,8	11 300	46,8	78,5	12 300	52,9	80,1	11 200				49,1
49,4	39,3	75,4	11 200	46,3	78,3	12 200	52,4	79,9	11 200				49,4
50,0	38,1	74,7	11 000	45,2	77,7	12 000	51,4	79,4	11 000				50,0
52,0	33,8	71,9	10 400	41,6	75,6	11 400	48,1	77,7	10 400				52,0
53,3	30,6	69,7	10 100	39,0	73,9	11 000	45,8	76,4	10 000				53,3
54,0	29,0	68,7	9 900	37,7	73,2	10 800	44,6	75,8	9 900				54,0
55,8	24,0	65,0	9 400	33,8	70,7	10 400	41,3	73,8	9 400				55,8
55,8	23,9	65,0	9 400	33,8	70,6	10 300	41,3	73,8	9 400	47,7	75,5	8 500	55,8
56,0	23,3	64,6	9 400	33,3	70,4	10 300	40,9	73,6	9 400	47,3	75,3	8 500	56,0
58,0	15,9	59,0	9 000	28,5	67,0	9 800	37,0	71,1	8 900	43,8	73,4	8 100	58,0
59,4	6,6	51,7	8 800	24,3	64,0	9 500	33,8	69,1	8 600	41,1	71,8	7 800	59,4
60,0				22,6	62,8	9 300	32,6	68,3	8 500	40,0	71,1	7 700	60,0
62,0				14,8	56,9	8 900	27,6	64,8	8 100	35,9	68,6	7 300	62,0
63,4				4,3	48,6	8 600	23,3	61,7	7 800	32,8	66,5	7 100	63,4
64,0							21,5	60,4	7 700	31,4	65,6	7 000	64,0
66,0							13,1	54,0	7 300	26,2	61,9	6 600	66,0
67,1							4,3	47,1	7 100	22,8	59,4	6 500	67,1
68,0										19,8	57,2	6 300	68,0
70,4										6,4	46,9	5 900	70,4

MLC250 S-3

ASME B30.5



99 610 kg
+
36 290 kg



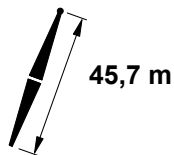
	88°			83°			80°			
m	m	m	kg	m	m	kg	m	m	kg	m
15,8	75,7	95,4	17 800							15,8
16,0	75,5	95,4	17 800							16,0
17,0	74,3	95,1	17 500							17,0
18,0	73,1	94,8	17 300							18,0
19,0	71,8	94,5	17 100							19,0
20,0	70,6	94,2	16 900							20,0
22,0	68,1	93,4	16 100							22,0
23,8	65,8	92,6	15 300	70,9	93,9	17 000				23,8
24,0	65,5	92,6	15 200	70,6	93,8	16 900				24,0
26,0	62,9	91,6	14 300	68,1	93,0	16 100				26,0
28,0	60,3	90,5	13 500	65,5	92,2	15 300				28,0
28,7	59,3	90,1	13 300	64,6	91,8	15 000	67,7	92,5	15 800	28,7
30,0	57,5	89,3	12 700	62,9	91,2	14 500	66,0	91,9	15 300	30,0
32,0	54,7	88,0	12 000	60,2	90,1	13 700	63,4	91,0	14 600	32,0
34,0	51,7	86,5	11 300	57,5	88,9	12 900	60,7	89,9	13 800	34,0
36,0	48,7	84,8	10 600	54,6	87,6	12 100	58,0	88,7	13 000	36,0
36,3	48,2	84,5	10 500	54,2	87,3	12 000	57,5	88,5	12 900	36,3
38,0	45,5	82,9	9 900	51,7	86,1	11 400	55,2	87,4	12 300	38,0
40,0	42,1	80,8	9 300	48,6	84,4	10 700	52,2	86,0	11 600	40,0
42,0	38,4	78,5	8 800	45,4	82,5	10 100	49,2	84,3	10 900	42,0
43,9	34,7	75,9	8 300	42,2	80,5	9 500	46,2	82,6	10 300	43,9
44,0	34,5	75,8	8 200	42,0	80,4	9 400	46,0	82,5	10 200	44,0
46,0	30,1	72,6	7 700	38,4	78,1	8 900	42,7	80,5	9 600	46,0
48,0	25,0	68,8	7 300	34,4	75,4	8 300	39,1	78,1	9 000	48,0
50,0	18,7	63,8	6 800	30,0	72,2	7 800	35,2	75,5	8 500	50,0
50,9	14,2	60,1	6 600	27,7	70,5	7 600	33,2	74,1	8 200	50,9
52,0	8,8	55,6	6 300	24,9	68,3	7 300	30,9	72,4	7 900	52,0
52,4	4,5	52,0	6 200	23,6	67,3	7 200	29,8	71,6	7 800	52,4
54,0				18,6	63,3	6 900	25,9	68,7	7 500	54,0
56,0				8,6	55,1	6 300	19,9	64,0	7 000	56,0
56,4				4,6	51,7	6 200	18,2	62,6	6 900	56,4
57,6							12,8	58,2	6 500	57,6
58,0							11,1	56,8	6 400	58,0
58,8							3,3	50,2	6 200	58,8
60,0										60,0
62,0										62,0
62,5										62,5
64,0										64,0
66,0										66,0
66,5										66,5
68,0										68,0
70,0										70,0
70,1										70,1
73,5										73,5

MLC250 S-3

ASME B30.5



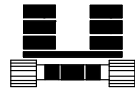
99 610 kg
+
36 290 kg



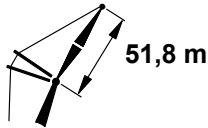
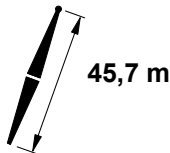
	75°			70°			65°			60°			
15,8													15,8
16,0													16,0
17,0													17,0
18,0													18,0
19,0													19,0
20,0													20,0
22,0													22,0
23,8													23,8
24,0													24,0
26,0													26,0
28,0													28,0
28,7													28,7
30,0													30,0
32,0													32,0
34,0													34,0
36,0													36,0
36,3	62,9	89,9	14 100										36,3
38,0	60,5	88,9	13 600										38,0
40,0	57,8	87,8	12 900										40,0
42,0	55,0	86,4	12 200										42,0
43,9	52,2	85,0	11 600	57,7	86,4	12 500							43,9
44,0	52,1	84,9	11 500	57,5	86,4	12 500							44,0
46,0	49,0	83,3	10 900	54,7	85,0	11 900							46,0
48,0	45,8	81,5	10 200	51,7	83,5	11 300							48,0
50,0	42,5	79,4	9 600	48,7	81,9	10 700							50,0
50,9	40,8	78,4	9 300	47,2	81,0	10 500	52,9	82,5	10 500				50,9
52,0	38,8	77,1	9 000	45,5	80,0	10 100	51,2	81,7	10 200				52,0
52,4	38,0	76,5	8 900	44,7	79,5	10 000	50,6	81,3	10 100				52,4
54,0	34,9	74,4	8 500	42,1	77,9	9 500	48,2	80,0	9 700				54,0
56,0	30,6	71,3	8 000	38,4	75,5	9 000	44,9	78,1	9 200				56,0
56,4	29,6	70,6	7 900	37,7	75,0	8 900	44,2	77,7	9 100				56,4
57,6	26,6	68,3	7 600	35,3	73,4	8 600	42,2	76,4	8 800	48,0	78,0	8 000	57,6
58,0	25,6	67,6	7 500	34,5	72,8	8 400	41,5	75,9	8 800	47,4	77,6	7 900	58,0
58,8	23,1	65,5	7 300	32,7	71,5	8 200	40,0	74,9	8 600	46,0	76,8	7 700	58,8
60,0	19,5	62,7	7 000	30,1	69,7	7 900	37,8	73,5	8 300	44,1	75,7	7 500	60,0
62,0	10,3	55,2	6 400	25,0	65,8	7 500	33,8	70,8	7 900	40,6	73,5	7 100	62,0
62,5	6,4	51,9	6 300	23,5	64,6	7 400	32,7	70,0	7 800	39,7	72,9	7 000	62,5
64,0				18,7	60,9	7 000	29,3	67,5	7 600	36,9	71,0	6 800	64,0
66,0				8,8	52,7	6 400	24,1	63,5	7 200	32,7	68,1	6 500	66,0
66,5				4,1	48,7	6 300	22,6	62,3	7 100	31,7	67,3	6 400	66,5
68,0							17,4	58,2	6 800	28,1	64,7	6 200	68,0
70,0							5,6	48,4	6 400	22,6	60,5	5 900	70,0
70,1							4,2	47,2	6 300	22,1	60,1	5 900	70,1
73,5										6,2	47,0	5 400	73,5

MLC250 S-3

ASME B30.5



99 610 kg
+
36 290 kg



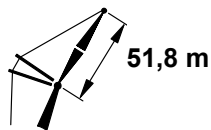
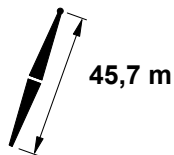
	88°			83°			80°			
m	m	m	kg	m	m	kg	m	m	kg	m
16,5	75,9	98,4	16 500							16,5
17,0	75,2	98,3	16 400							17,0
18,0	74,1	98,0	16 200							18,0
19,0	72,9	97,7	15 900							19,0
20,0	71,8	97,4	15 600							20,0
22,0	69,4	96,7	14 800							22,0
24,0	67,1	95,9	14 000							24,0
24,7	66,2	95,6	13 700	70,9	96,8	15 300				24,7
26,0	64,6	95,0	13 200	69,4	96,3	14 800				26,0
28,0	62,2	94,0	12 400	67,0	95,5	14 000				28,0
29,6	60,1	93,1	11 800	65,1	94,8	13 400	68,0	95,4	14 200	29,6
30,0	59,6	92,9	11 600	64,6	94,6	13 200	67,5	95,3	14 000	30,0
32,0	57,0	91,6	10 900	62,1	93,6	12 500	65,0	94,4	13 300	32,0
34,0	54,4	90,3	10 200	59,6	92,5	11 800	62,6	93,4	12 600	34,0
36,0	51,6	88,8	9 600	57,0	91,2	11 000	60,1	92,3	11 900	36,0
37,8	49,0	87,3	9 000	54,6	90,0	10 400	57,7	91,2	11 200	37,8
38,0	48,7	87,1	8 900	54,3	89,9	10 300	57,5	91,1	11 200	38,0
40,0	45,7	85,2	8 300	51,5	88,4	9 700	54,8	89,7	10 500	40,0
42,0	42,5	83,2	7 800	48,7	86,7	9 000	52,1	88,3	9 800	42,0
44,0	39,1	80,9	7 300	45,6	84,8	8 400	49,2	86,6	9 200	44,0
45,4	36,6	79,0	6 900	43,4	83,4	8 000	47,1	85,3	8 800	45,4
46,0	35,5	78,2	6 800	42,5	82,8	7 900	46,2	84,8	8 600	46,0
48,0	31,5	75,2	6 300	39,1	80,5	7 300	43,1	82,8	8 000	48,0
50,0	26,9	71,6	5 700	35,4	77,8	6 800	39,7	80,5	7 500	50,0
52,0	21,5	67,2	5 200	31,4	74,8	6 300	36,1	77,9	7 000	52,0
52,7	19,0	65,0	5 000	29,8	73,5	6 100	34,7	76,9	6 800	52,7
54,0	14,4	61,0	4 700	26,9	71,2	5 800	32,2	75,0	6 400	54,0
55,5	4,3	52,1	4 400	22,9	67,9	5 400	28,9	72,4	6 000	55,5
56,0				21,5	66,7	5 200	27,7	71,5	5 900	56,0
58,0				14,2	60,5	4 700	22,5	67,3	5 300	58,0
59,4				4,5	51,8	4 400	17,7	63,1	5 000	59,4
59,7							16,8	62,4	4 900	59,7
60,0							15,8	61,5	4 900	60,0
61,9							3,2	50,3	4 500	61,9
62,0										62,0
64,0										64,0
65,5										65,5
66,0										66,0
68,0										68,0
69,5										69,5
70,0										70,0
73,2										73,2
74,0										74,0
76,5										76,5

MLC250 S-3

ASME B30.5



99 610 kg
+
36 290 kg



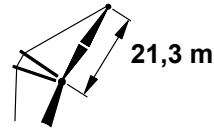
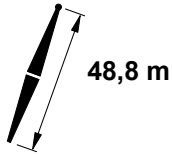
	75°			70°			65°			60°			
16,5													16,5
17,0													17,0
18,0													18,0
19,0													19,0
20,0													20,0
22,0													22,0
24,0													24,0
24,7													24,7
26,0													26,0
28,0													28,0
29,6													29,6
30,0													30,0
32,0													32,0
34,0													34,0
36,0													36,0
37,8	62,7	92,5	12 400										37,8
38,0	62,4	92,4	12 300										38,0
40,0	59,9	91,3	11 700										40,0
42,0	57,3	90,1	11 000										42,0
44,0	54,6	88,7	10 400										44,0
45,4	52,7	87,7	10 000	57,8	89,1	10 900							45,4
46,0	51,9	87,2	9 800	57,0	88,7	10 700							46,0
48,0	49,0	85,6	9 200	54,4	87,3	10 200							48,0
50,0	46,0	83,8	8 600	51,6	85,8	9 600							50,0
52,0	42,9	81,7	8 000	48,7	84,2	9 100							52,0
52,7	41,7	80,9	7 800	47,6	83,5	8 900	52,9	85,0	9 600				52,7
54,0	39,5	79,4	7 500	45,7	82,3	8 500	51,1	84,0	9 300				54,0
55,5	36,8	77,5	7 100	43,4	80,8	8 100	49,0	82,7	9 000				55,5
56,0	35,9	76,9	7 000	42,5	80,2	7 900	48,2	82,3	8 800				56,0
58,0	31,9	73,9	6 500	39,1	77,9	7 400	45,2	80,4	8 300				58,0
59,4	28,7	71,3	6 000	36,5	76,0	7 100	42,8	78,9	8 000				59,4
59,7	28,1	70,9	6 000	36,0	75,7	7 000	42,4	78,6	7 900	47,9	80,2	7 400	59,7
60,0	27,5	70,4	5 900	35,5	75,3	6 900	42,0	78,3	7 800	47,5	79,9	7 400	60,0
61,9	22,5	66,3	5 400	31,7	72,5	6 400	38,8	76,1	7 300	44,6	78,1	7 000	61,9
62,0	22,2	66,0	5 300	31,5	72,3	6 400	38,5	75,9	7 300	44,4	78,0	7 000	62,0
64,0	15,3	60,1	4 800	26,9	68,7	5 800	34,8	73,2	6 900	41,1	75,8	6 700	64,0
65,5	6,2	52,1	4 500	22,8	65,3	5 400	31,7	70,9	6 500	38,5	74,0	6 400	65,5
66,0				21,5	64,3	5 300	30,7	70,1	6 400	37,7	73,4	6 400	66,0
68,0				14,4	58,1	4 800	26,1	66,4	5 800	33,9	70,6	6 100	68,0
69,5				4,0	48,9	4 500	21,9	63,0	5 400	30,7	68,2	5 800	69,5
70,0							20,5	61,8	5 200	29,7	67,4	5 800	70,0
73,2							4,1	47,3	4 500	21,2	60,4	5 300	73,2
74,0										18,9	58,5	5 100	74,0
76,5										6,1	47,2	4 600	76,5

MLC250 S-3

ASME B30.5



99 610 kg
+
36 290 kg



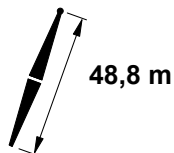
	88°			83°			80°			
m	m	m	kg	m	m	kg	m	m	kg	m
10,7	71,5	71,4	43 000 d							10,7
11,0	70,6	71,3	42 900 d							11,0
12,0	67,7	71,0	42 800 c							12,0
13,0	64,8	70,5	42 700 c							13,0
14,0	61,8	70,0	42 600 c							14,0
15,0	58,7	69,4	42 500 b							15,0
15,2	58,0	69,3	42 300 b	70,6	70,9	44 300 d				15,2
16,0	55,5	68,8	41 900 b	68,4	70,7	44 300 d				16,0
17,0	52,2	68,1	40 800 b	65,5	70,2	44 300 c				17,0
18,0	48,7	67,2	38 500 b	62,5	69,7	44 300 c				18,0
18,9	45,4	66,4	36 600 b	59,7	69,2	43 700 c	67,3	70,1	44 600 c	18,9
19,0	45,0	66,3	36 400 b	59,4	69,2	43 600 c	67,0	70,0	44 600 c	19,0
20,0	41,1	65,2	34 400	56,3	68,6	42 600 b	64,1	69,6	44 300 c	20,0
22,0	32,0	62,5	30 900	49,5	67,0	39 400 b	57,9	68,5	40 200 b	22,0
24,0	19,7	58,4	25 900	42,0	65,1	36 500	51,3	67,1	36 100 b	24,0
24,7	12,0	55,6	22 800	38,9	64,2	35 300	48,8	66,4	34 900 b	24,7
25,0	8,8	54,5	21 600	37,6	63,8	34 800	47,7	66,2	34 400 b	25,0
26,0				33,2	62,5	33 200	44,1	65,2	32 700	26,0
28,0				21,5	58,6	28 300	35,7	62,8	29 900	28,0
29,3				8,3	53,9	22 900	29,0	60,7	28 300	29,3
30,0							25,0	59,4	27 400	30,0
30,2							23,2	58,8	27 100	30,2
31,7							9,7	54,0	24 400	31,7
32,0										32,0
34,0										34,0
35,7										35,7
36,0										36,0
36,0										36,0
38,0										38,0
39,9										39,9
40,0										40,0
40,8										40,8
42,0										42,0
43,9										43,9
44,0										44,0
46,0										46,0
47,6										47,6

MLC250 S-3

ASME B30.5



99 610 kg
+
36 290 kg



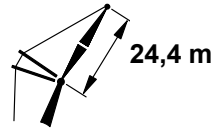
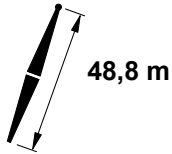
	75°			70°			65°			60°			
	m	m	kg	m	m	kg	m	kg	m	kg	m	kg	m
10,7													10,7
11,0													11,0
12,0													12,0
13,0													13,0
14,0													14,0
15,0													15,0
15,2													15,2
16,0													16,0
17,0													17,0
18,0													18,0
18,9													18,9
19,0													19,0
20,0													20,0
22,0													22,0
24,0													24,0
24,7	62,4	68,3	32 400 c										24,7
25,0	61,5	68,2	32 000 c										25,0
26,0	58,4	67,6	30 400 b										26,0
28,0	51,8	66,2	27 800 b										28,0
29,3	47,3	65,1	26 400 b										29,3
30,0	44,6	64,4	25 600										30,0
30,2	43,8	64,2	25 400	57,9	66,2	23 500 b							30,2
31,7	37,6	62,4	23 900	52,9	65,1	22 200 b							31,7
32,0	36,3	62,1	23 600	51,9	64,9	21 900 b							32,0
34,0	25,9	58,7	21 900	44,8	63,1	20 300							34,0
35,7	9,9	53,1	20 600	37,7	61,1	19 100	52,8	63,4	17 700 b				35,7
36,0	7,4	52,2	20 400	36,6	60,8	19 000	51,7	63,2	17 500 b				36,0
36,0				36,5	60,8	18 900	51,6	63,1	17 500 b				36,0
38,0				26,2	57,5	17 700	44,4	61,3	16 300				38,0
39,9				8,9	51,4	16 500	36,4	59,0	15 300				39,9
40,0							36,1	59,0	15 300				40,0
40,8							31,9	57,6	14 900	47,8	60,2	13 700	40,8
42,0							25,6	55,6	14 300	43,4	59,1	13 200	42,0
43,9							7,9	49,3	13 500	35,4	56,7	12 400	43,9
44,0										34,9	56,6	12 400	44,0
46,0										24,0	53,0	11 700	46,0
47,6										9,4	47,9	11 100	47,6

MLC250 S-3

ASME B30.5



99 610 kg
+
36 290 kg



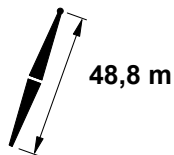
	88°			83°			80°			
m	m	m	kg	m	m	kg	m	m	kg	m
10,1	75,4	74,8	39 500 d							10,1
11,0	73,1	74,5	39 400 d							11,0
12,0	70,6	74,2	39 300 c							12,0
13,0	68,1	73,8	39 100 c							13,0
14,0	65,6	73,4	39 000 c							14,0
15,0	63,0	72,9	38 900 b							15,0
16,0	60,3	72,4	38 100 b							16,0
16,2	59,7	72,3	37 900 b	70,8	73,8	40 100 c				16,2
17,0	57,5	71,8	37 200 b	68,7	73,5	40 100 c				17,0
18,0	54,7	71,1	36 300 b	66,2	73,1	40 100 c				18,0
19,0	51,8	70,4	34 800 b	63,6	72,7	39 800 c				19,0
19,8	49,3	69,7	33 400 b	61,4	72,2	39 400 c	68,0	73,0	40 100 c	19,8
20,0	48,7	69,5	33 100	60,9	72,1	39 300 b	67,5	72,9	40 100 c	20,0
22,0	42,1	67,6	29 800	55,4	70,9	37 400 b	62,3	72,0	39 200 b	22,0
24,0	34,5	65,0	26 800	49,5	69,3	35 400	56,9	70,8	35 900 b	24,0
25,9	25,5	61,7	24 400	43,3	67,5	33 100	51,3	69,4	32 700 b	25,9
26,0	25,1	61,5	24 200	42,9	67,4	33 000	51,0	69,4	32 600	26,0
28,0	8,9	55,0	19 000	35,5	65,0	29 700	44,7	67,6	29 800	28,0
30,0				26,3	61,6	26 600	37,6	65,3	27 400	30,0
32,0				12,0	55,9	21 600	29,0	62,2	25 200	32,0
32,3				7,8	54,1	20 000	27,1	61,5	24 900	32,3
34,0							16,9	57,5	22 900	34,0
34,8							9,1	54,2	21 300	34,8
36,0										36,0
37,5										37,5
38,0										38,0
39,0										39,0
40,0										40,0
42,0										42,0
43,0										43,0
43,0										43,0
44,0										44,0
46,0										46,0
46,9										46,9
48,0										48,0
50,0										50,0
50,6										50,6

MLC250 S-3

ASME B30.5



99 610 kg
+
36 290 kg



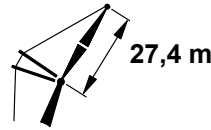
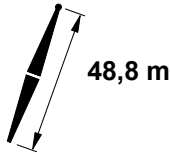
	75°			70°			65°			60°			
	m	m	kg	m	m	kg	m	m	kg	m	m	kg	m
10,1													10,1
11,0													11,0
12,0													12,0
13,0													13,0
14,0													14,0
15,0													15,0
16,0													16,0
16,2													16,2
17,0													17,0
18,0													18,0
19,0													19,0
19,8													19,8
20,0													20,0
22,0													22,0
24,0													24,0
25,9	62,9	71,1	30 400 b										25,9
26,0	62,7	71,1	30 300 b										26,0
28,0	57,2	69,9	27 700 b										28,0
30,0	51,5	68,5	25 400										30,0
32,0	45,2	66,7	23 500	57,4	68,6	21 700 b							32,0
32,3	44,1	66,4	23 200	56,5	68,4	21 500 b							32,3
34,0	38,1	64,5	21 800	51,6	67,2	20 200							34,0
34,8	34,9	63,3	21 200	49,2	66,5	19 600							34,8
36,0	29,6	61,5	20 300	45,3	65,4	18 800							36,0
37,5	20,9	58,1	19 300	40,0	63,7	17 800	52,8	65,8	16 400				37,5
38,0	18,0	57,0	18 900	38,2	63,2	17 500	51,3	65,4	16 100				38,0
39,0	6,9	52,4	18 300	34,0	61,7	17 000	48,1	64,5	15 600				39,0
40,0				29,8	60,2	16 400	45,0	63,6	15 100				40,0
42,0				18,3	55,7	15 400	37,9	61,4	14 200				42,0
43,0				8,3	51,6	14 900	33,7	59,9	13 800				43,0
43,0							33,6	59,9	13 800	47,5	62,4	12 600	43,0
44,0							29,4	58,4	13 400	44,1	61,4	12 200	44,0
46,0							17,6	53,8	12 600	36,9	59,0	11 500	46,0
46,9							7,4	49,5	12 200	32,8	57,5	11 200	46,9
48,0										28,2	55,9	10 900	48,0
50,0										15,5	50,9	10 200	50,0
50,6										8,8	48,1	10 100	50,6

MLC250 S-3

ASME B30.5



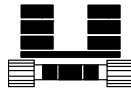

99 610 kg
+
36 290 kg



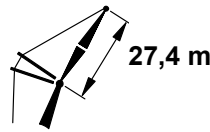
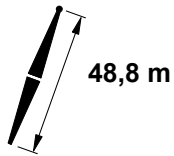
	88°			83°			80°			
	m	m	kg	m	m	kg	m	m	kg	m
10,7	75,7	77,8	36 100 d							10,7
11,0	75,0	77,7	36 100 d							11,0
12,0	72,9	77,4	36 000 c							12,0
13,0	70,7	77,1	35 800 c							13,0
14,0	68,4	76,7	35 600 c							14,0
15,0	66,2	76,3	35 100 b							15,0
16,0	63,9	75,8	34 300 b							16,0
17,0	61,5	75,3	33 400 b							17,0
17,1	61,3	75,3	33 400 b	71,0	76,8	36 800 c				17,1
18,0	59,1	74,7	32 600 b	69,0	76,4	36 700 b				18,0
19,0	56,6	74,1	31 800 b	66,7	76,0	36 100 b				19,0
20,0	54,1	73,4	31 000	64,4	75,6	35 300 b				20,0
21,0	51,4	72,6	29 800	62,0	75,0	34 400 b	67,8	75,8	36 400 b	21,0
22,0	48,7	71,8	28 600	59,7	74,5	33 600 b	65,6	75,4	35 700 b	22,0
24,0	42,9	69,9	25 900	54,7	73,2	32 100	60,9	74,4	34 200	24,0
26,0	36,4	67,5	23 400	49,4	71,6	30 600	56,0	73,2	32 500	26,0
27,4	30,9	65,3	22 000	45,4	70,3	29 600	52,4	72,1	30 500	27,4
28,0	28,6	64,3	21 300	43,6	69,7	29 100	50,8	71,7	29 700	28,0
30,0	18,0	59,7	19 500	37,2	67,4	26 600	45,2	69,9	27 300	30,0
31,1	7,8	54,9	16 800	33,0	65,7	25 200	41,8	68,7	26 200	31,1
32,0				29,6	64,4	24 000	39,0	67,7	25 200	32,0
33,5				22,1	61,1	22 000	33,5	65,5	23 900	33,5
34,0				19,5	60,0	21 400	31,7	64,8	23 400	34,0
35,4				7,3	54,3	17 900	25,5	62,2	22 300	35,4
36,0							22,6	60,9	21 800	36,0
37,8							8,5	54,5	19 100	37,8
38,0										38,0
39,3										39,3
40,0										40,0
42,0										42,0
42,1										42,1
44,0										44,0
45,1										45,1
46,0										46,0
48,0										48,0
50,0										50,0
50,0										50,0
52,0										52,0
53,6										53,6

MLC250 S-3

ASME B30.5



99 610 kg
+
36 290 kg



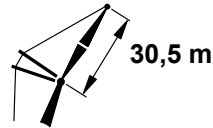
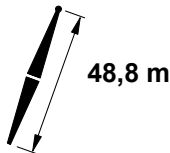
	75°			70°			65°			60°			
	m	m	kg	m	m	kg	m	m	kg	m	m	kg	m
10,7													10,7
11,0													11,0
12,0													12,0
13,0													13,0
14,0													14,0
15,0													15,0
16,0													16,0
17,0													17,0
17,1													17,1
18,0													18,0
19,0													19,0
20,0													20,0
21,0													21,0
22,0													22,0
24,0													24,0
26,0													26,0
27,4	62,6	73,8	28 200 b										27,4
28,0	61,3	73,5	27 600 b										28,0
30,0	56,4	72,3	25 300										30,0
31,1	53,5	71,5	24 300										31,1
32,0	51,2	70,8	23 400										32,0
33,5	47,0	69,5	22 100	57,7	71,3	20 400							33,5
34,0	45,6	69,0	21 700	56,5	71,0	20 000							34,0
35,4	41,4	67,5	20 700	52,9	70,0	19 100							35,4
36,0	39,4	66,8	20 200	51,3	69,5	18 700							36,0
37,8	33,0	64,3	19 000	46,3	67,9	17 600							37,8
38,0	32,3	64,1	18 900	45,7	67,7	17 400							38,0
39,3	26,4	61,6	18 100	41,7	66,3	16 700	52,9	68,3	15 300				39,3
40,0	23,3	60,3	17 700	39,6	65,6	16 400	51,1	67,7	15 000				40,0
42,0	7,6	53,0	16 600	32,4	62,8	15 400	45,5	66,0	14 100				42,0
42,1	6,5	52,5	16 600	32,2	62,7	15 300	45,3	65,9	14 100				42,1
44,0				23,5	59,0	14 500	39,2	63,8	13 300				44,0
45,1				15,1	55,2	14 000	35,3	62,2	12 900	47,3	64,5	11 700	45,1
46,0				8,2	52,0	13 600	32,1	61,0	12 500	44,7	63,7	11 400	46,0
48,0							23,0	57,1	11 800	38,4	61,4	10 800	48,0
50,0							6,9	49,7	11 100	31,1	58,6	10 200	50,0
50,0										31,1	58,5	10 200	50,0
52,0										21,6	54,5	9 600	52,0
53,6										8,3	48,4	9 200	53,6

MLC250 S-3

ASME B30.5



99 610 kg
+
36 290 kg



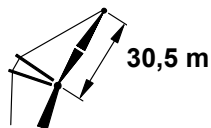
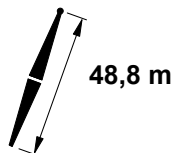
	88°			83°			80°			
m	m	m	kg	m	m	kg	m	m	kg	m
11,3	76,0	80,8	33 300 d							11,3
12,0	74,6	80,6	33 100 c							12,0
13,0	72,7	80,3	33 000 c							13,0
14,0	70,7	80,0	32 800 c							14,0
15,0	68,7	79,6	32 700 b							15,0
16,0	66,6	79,2	32 000 b							16,0
17,0	64,6	78,7	31 200 b							17,0
18,0	62,5	78,2	30 300 b							18,0
18,3	61,8	78,1	30 100 b	70,6	79,6	33 700 b				18,3
19,0	60,3	77,7	29 500 b	69,1	79,3	33 300 b				19,0
20,0	58,1	77,1	28 800	67,1	78,9	32 800 b				20,0
22,0	53,6	75,7	27 100	63,0	78,0	31 200 b				22,0
22,3	52,9	75,5	26 800	62,3	77,8	30 900 b	67,7	78,6	32 900 b	22,3
24,0	48,8	74,1	24 900	58,7	76,8	29 600	64,1	77,8	31 600	24,0
26,0	43,6	72,2	22 700	54,1	75,5	28 200	59,8	76,7	30 200	26,0
28,0	37,8	69,9	20 700	49,4	73,9	26 900	55,3	75,5	28 800	28,0
28,7	35,5	68,9	20 100	47,5	73,3	26 400	53,7	74,9	28 200	28,7
30,0	31,1	67,0	18 900	44,2	72,1	25 600	50,6	74,0	27 100	30,0
32,0	22,8	63,0	17 300	38,5	69,8	23 900	45,6	72,2	25 100	32,0
34,0	9,2	56,1	15 300	32,0	67,0	21 700	40,0	70,0	23 300	34,0
34,1	7,4	55,1	15 000	31,4	66,7	21 600	39,6	69,8	23 200	34,1
35,1				27,6	64,9	20 700	36,6	68,5	22 400	35,1
36,0				24,0	63,2	19 900	33,8	67,4	21 700	36,0
38,0				11,7	57,0	17 300	26,3	63,9	20 300	38,0
38,4				6,9	54,5	16 100	24,2	62,8	19 900	38,4
40,0							15,8	58,7	18 400	40,0
40,8							8,1	54,7	17 100	40,8
41,1										41,1
42,0										42,0
44,0										44,0
45,1										45,1
46,0										46,0
46,9										46,9
48,0										48,0
49,1										49,1
50,0										50,0
52,0										52,0
53,0										53,0
54,0										54,0
56,0										56,0
56,7										56,7

MLC250 S-3

ASME B30.5



99 610 kg
+
36 290 kg



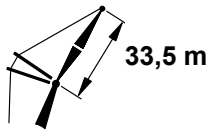
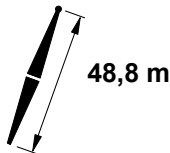
	75°			70°			65°			60°			
	m	m	kg	m	m	kg	m	m	kg	m	m	kg	m
11,3													11,3
12,0													12,0
13,0													13,0
14,0													14,0
15,0													15,0
16,0													16,0
17,0													17,0
18,0													18,0
18,3													18,3
19,0													19,0
20,0													20,0
22,0													22,0
22,3													22,3
24,0													24,0
26,0													26,0
28,0													28,0
28,7	63,0	76,6	26 600										28,7
30,0	60,1	75,8	25 100										30,0
32,0	55,7	74,6	23 200										32,0
34,0	51,0	73,1	21 600										34,0
34,1	50,6	73,0	21 400										34,1
35,1	48,2	72,1	20 700	57,9	73,9	19 100							35,1
36,0	46,0	71,3	20 100	55,8	73,3	18 500							36,0
38,0	40,5	69,2	18 800	51,1	71,8	17 300							38,0
38,4	39,2	68,7	18 500	50,1	71,4	17 100							38,4
40,0	34,3	66,6	17 600	46,1	70,0	16 200							40,0
40,8	31,1	65,2	17 100	43,7	69,1	15 800							40,8
41,1	30,2	64,7	17 000	43,0	68,9	15 700	52,9	70,7	14 300				41,1
42,0	26,9	63,2	16 500	40,6	67,9	15 200	50,8	70,0	13 900				42,0
44,0	16,7	58,2	15 600	34,4	65,3	14 300	45,8	68,3	13 100				44,0
45,1	6,2	52,7	15 000	30,3	63,4	13 900	42,8	67,1	12 700				45,1
46,0				27,0	61,9	13 500	40,3	66,1	12 400				46,0
46,9				22,5	59,7	13 200	37,5	64,9	12 000	47,9	67,0	10 900	46,9
48,0				17,0	57,0	12 800	34,1	63,5	11 700	45,1	66,0	10 600	48,0
49,1				7,4	52,0	12 400	30,1	61,7	11 300	42,2	64,8	10 300	49,1
50,0							26,6	60,1	11 000	39,6	63,8	10 000	50,0
52,0							16,4	55,0	10 400	33,2	61,1	9 500	52,0
53,0							6,6	49,9	10 100	29,2	59,2	9 200	53,0
54,0										25,6	57,5	9 000	54,0
56,0										14,6	52,1	8 500	56,0
56,7										7,9	48,6	8 300	56,7

MLC250 S-3

ASME B30.5



99 610 kg
+
36 290 kg



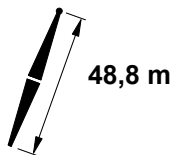
	88°			83°			80°			
m	m	m	kg	m	m	kg	m	m	kg	m
12,2	75,7	83,7	25 200 c							12,2
13,0	74,3	83,5	24 900 c							13,0
14,0	72,5	83,2	24 500 c							14,0
15,0	70,7	82,9	24 100 b							15,0
16,0	68,9	82,5	23 800 b							16,0
17,0	67,0	82,1	23 400 b							17,0
18,0	65,2	81,6	23 100 b							18,0
19,0	63,3	81,2	22 800 b							19,0
19,2	62,9	81,0	22 800 b	70,8	82,5	24 600 b				19,2
20,0	61,3	80,6	22 500	69,3	82,2	24 400 b				20,0
22,0	57,3	79,4	21 900	65,6	81,3	23 900				22,0
23,5	54,2	78,4	21 500	62,7	80,6	23 600	67,6	81,4	24 100 b	23,5
24,0	53,2	78,1	21 300	61,8	80,4	23 500	66,6	81,2	24 000	24,0
26,0	48,8	76,4	20 800	57,8	79,2	23 000	62,8	80,2	23 700	26,0
28,0	44,1	74,5	19 900	53,7	77,8	22 500	58,9	79,1	23 300	28,0
30,0	38,9	72,3	18 300	49,3	76,2	22 000	54,8	77,8	22 900	30,0
30,2	38,3	72,0	18 100	48,9	76,1	22 000	54,4	77,6	22 900	30,2
32,0	33,1	69,5	16 800	44,7	74,4	21 600	50,5	76,3	22 500	32,0
34,0	26,2	66,0	15 500	39,6	72,2	20 900	45,9	74,5	22 000	34,0
36,0	16,8	60,9	14 600	33,8	69,5	20 100	40,9	72,4	21 300	36,0
36,9	9,4	56,7	13 700	30,8	68,0	19 600	38,4	71,2	20 800	36,9
37,2	7,1	55,3	13 500	29,8	67,5	19 500	37,6	70,8	20 700	37,2
38,0				27,1	66,1	19 000	35,4	69,8	20 300	38,0
40,0				18,2	61,3	17 300	29,0	66,6	19 000	40,0
41,5				6,6	54,7	14 500	23,1	63,5	18 200	41,5
42,0							20,9	62,3	17 800	42,0
43,0							13,9	58,4	16 700	43,0
43,9							7,7	54,9	15 600	43,9
44,0										44,0
46,0										46,0
48,0										48,0
48,2										48,2
49,1										49,1
50,0										50,0
52,0										52,0
52,1										52,1
54,0										54,0
56,0										56,0
56,1										56,1
58,0										58,0
59,7										59,7

MLC250 S-3

ASME B30.5




99 610 kg
+
36 290 kg



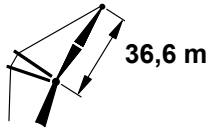
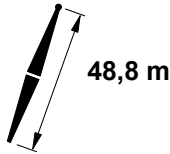
	75°			70°			65°			60°			
12,2													12,2
13,0													13,0
14,0													14,0
15,0													15,0
16,0													16,0
17,0													17,0
18,0													18,0
19,0													19,0
19,2													19,2
20,0													20,0
22,0													22,0
23,5													23,5
24,0													24,0
26,0													26,0
28,0													28,0
30,0													30,0
30,2	62,7	79,2	23 200										30,2
32,0	59,2	78,2	23 100										32,0
34,0	55,1	76,9	21 500										34,0
36,0	50,8	75,4	20 100										36,0
36,9	48,7	74,6	19 500	57,5	76,4	17 900							36,9
37,2	48,1	74,3	19 300	56,9	76,2	17 700							37,2
38,0	46,2	73,6	18 800	55,2	75,6	17 300							38,0
40,0	41,3	71,5	17 600	50,9	74,1	16 200							40,0
41,5	37,3	69,7	16 800	47,6	72,8	15 500							41,5
42,0	35,8	69,0	16 600	46,3	72,3	15 200							42,0
43,0	32,6	67,5	16 100	43,9	71,3	14 800	52,9	73,1	13 500				43,0
43,9	29,8	66,1	15 600	41,7	70,4	14 400	50,9	72,4	13 100				43,9
44,0	29,5	65,9	15 600	41,4	70,3	14 300	50,7	72,3	13 100				44,0
46,0	21,5	61,7	14 700	35,9	67,8	13 500	46,1	70,6	12 400				46,0
48,0	8,1	54,2	13 900	29,6	64,6	12 800	41,2	68,5	11 700				48,0
48,2	5,9	52,9	13 800	29,0	64,3	12 700	40,7	68,3	11 600				48,2
49,1				25,3	62,4	12 400	38,1	67,1	11 300	47,7	69,2	10 300	49,1
50,0				21,7	60,5	12 100	35,7	65,9	11 100	45,5	68,3	10 000	50,0
52,0				8,6	53,1	11 500	29,3	62,8	10 500	40,5	66,2	9 500	52,0
52,1				7,1	52,2	11 400	28,8	62,5	10 400	40,2	66,0	9 500	52,1
54,0							21,3	58,6	9 900	34,9	63,6	9 000	54,0
56,0							7,5	50,8	9 400	28,4	60,3	8 600	56,0
56,1							6,3	50,1	9 400	28,0	60,1	8 500	56,1
58,0										20,0	55,9	8 100	58,0
59,7										7,5	48,8	7 700	59,7

MLC250 S-3

ASME B30.5



99 610 kg
+
36 290 kg



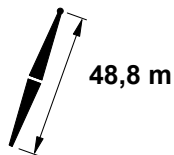
	88°			83°			80°			
m	m	m	kg	m	m	kg	m	m	kg	m
12,8	75,9	86,7	23 500 c							12,8
13,0	75,6	86,6	23 500 c							13,0
14,0	74,0	86,4	23 200 c							14,0
15,0	72,4	86,1	22 900 b							15,0
16,0	70,7	85,7	22 600 b							16,0
17,0	69,0	85,4	22 300 b							17,0
18,0	67,3	85,0	22 000							18,0
19,0	65,6	84,5	21 700							19,0
20,0	63,9	84,1	21 500							20,0
20,1	63,7	84,0	21 400	70,9	85,4	23 000 b				20,1
22,0	60,4	83,0	20 900	67,7	84,7	22 600				22,0
24,0	56,7	81,8	20 400	64,3	83,8	22 200				24,0
24,4	55,9	81,5	20 400	63,6	83,6	22 100	68,0	84,3	22 500	24,4
26,0	52,8	80,4	20 000	60,8	82,7	21 800	65,2	83,6	22 200	26,0
28,0	48,8	78,7	19 100	57,1	81,5	21 400	61,7	82,6	22 000	28,0
30,0	44,5	76,8	17 700	53,3	80,1	20 800	58,1	81,5	21 700	30,0
31,4	41,2	75,3	16 700	50,5	79,0	20 200	55,5	80,5	21 400	31,4
32,0	39,8	74,6	16 300	49,3	78,5	19 900	54,3	80,1	21 300	32,0
34,0	34,7	72,0	15 100	45,0	76,7	19 000	50,4	78,6	20 300	34,0
36,0	28,7	68,8	14 000	40,4	74,5	18 200	46,2	76,8	19 400	36,0
38,0	21,3	64,5	13 000	35,3	72,0	17 400	41,6	74,7	18 500	38,0
38,4	18,9	63,0	12 900	34,1	71,3	17 200	40,6	74,2	18 300	38,4
40,0	9,4	57,2	12 300	29,4	68,8	16 700	36,7	72,3	17 700	40,0
40,2	6,8	55,5	12 200	28,6	68,3	16 600	36,0	71,9	17 600	40,2
42,0				22,3	64,7	16 000	31,1	69,3	17 000	42,0
44,0				11,4	58,1	14 300	24,3	65,5	16 400	44,0
44,5				6,3	54,9	13 200	22,0	64,1	16 000	44,5
44,8							20,6	63,2	15 900	44,8
46,0							15,0	59,9	15 100	46,0
46,9							7,4	55,1	14 100	46,9
48,0										48,0
50,0										50,0
51,2										51,2
51,2										51,2
52,0										52,0
54,0										54,0
55,2										55,2
56,0										56,0
58,0										58,0
59,1										59,1
60,0										60,0
62,0										62,0
62,8										62,8

MLC250 S-3

ASME B30.5



99 610 kg
+
36 290 kg



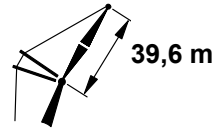
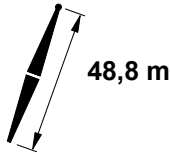
	75°			70°			65°			60°			
	m	m	kg	m	m	kg	m	m	kg	m	m	kg	m
12,8													12,8
13,0													13,0
14,0													14,0
15,0													15,0
16,0													16,0
17,0													17,0
18,0													18,0
19,0													19,0
20,0													20,0
20,1													20,1
22,0													22,0
24,0													24,0
24,4													24,4
26,0													26,0
28,0													28,0
30,0													30,0
31,4	63,0	82,0	21 500										31,4
32,0	62,0	81,7	21 500										32,0
34,0	58,4	80,6	21 200										34,0
36,0	54,6	79,2	19 900										36,0
38,0	50,6	77,7	18 600										38,0
38,4	49,8	77,3	18 400	57,7	79,0	16 800							38,4
40,0	46,5	75,9	17 400	54,7	77,9	16 000							40,0
40,2	45,9	75,7	17 300	54,2	77,7	15 900							40,2
42,0	42,0	73,9	16 400	50,7	76,4	15 000							42,0
44,0	37,1	71,5	15 500	46,6	74,6	14 200							44,0
44,5	35,7	70,7	15 200	45,4	74,1	14 000							44,5
44,8	34,8	70,3	15 100	44,8	73,8	13 800	52,9	75,6	12 600				44,8
46,0	31,5	68,5	14 600	42,1	72,6	13 400	50,5	74,6	12 200				46,0
46,9	28,4	66,8	14 200	39,8	71,5	13 000	48,6	73,8	11 900				46,9
48,0	24,8	64,8	13 800	37,2	70,2	12 600	46,4	72,9	11 500				48,0
50,0	15,8	59,4	13 100	31,6	67,3	12 000	41,9	70,8	10 900				50,0
51,2	5,7	53,1	12 600	27,6	65,0	11 600	38,9	69,3	10 500	47,5	71,4	9 500	51,2
51,2	5,7	53,0	12 600	27,6	65,0	11 600	38,9	69,3	10 500	47,5	71,3	9 500	51,2
52,0				25,0	63,5	11 400	36,9	68,4	10 300	45,8	70,6	9 300	52,0
54,0				16,0	58,2	10 800	31,3	65,4	9 800	41,3	68,5	8 800	54,0
55,2				6,8	52,4	10 400	27,4	63,2	9 500	38,3	67,0	8 600	55,2
56,0							24,6	61,7	9 300	36,2	66,0	8 400	56,0
58,0							15,5	56,2	8 800	30,6	63,0	8 000	58,0
59,1							6,0	50,2	8 600	26,7	60,8	7 700	59,1
60,0										23,7	59,1	7 600	60,0
62,0										13,9	53,2	7 200	62,0
62,8										7,2	49,0	7 000	62,8

MLC250 S-3

ASME B30.5



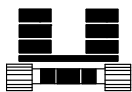
99 610 kg
+
36 290 kg



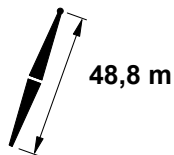
	88°			83°			80°			
m	m	m	kg	m	m	kg	m	m	kg	m
13,7	75,7	89,6	21 900 c							13,7
14,0	75,2	89,5	21 900 c							14,0
15,0	73,7	89,3	21 600 b							15,0
16,0	72,2	88,9	21 300 b							16,0
17,0	70,7	88,6	21 100 b							17,0
18,0	69,2	88,2	20 800							18,0
19,0	67,6	87,8	20 600							19,0
20,0	66,0	87,4	20 300							20,0
21,0	64,4	86,9	20 100	71,0	88,3	21 400				21,0
22,0	62,8	86,5	19 900	69,5	87,9	21 200				22,0
24,0	59,5	85,4	19 400	66,4	87,1	20 900				24,0
25,6	56,8	84,4	18 900	63,9	86,4	20 600	67,9	87,1	20 800	25,6
26,0	56,1	84,1	18 800	63,2	86,2	20 500	67,2	86,9	20 800	26,0
28,0	52,6	82,7	17 900	59,9	85,1	20 100	64,1	86,0	20 600	28,0
30,0	48,8	81,0	17 000	56,5	83,9	19 200	60,8	85,0	20 300	30,0
32,0	44,9	79,2	15 800	53,0	82,5	18 300	57,4	83,8	19 500	32,0
32,9	42,9	78,2	15 300	51,3	81,7	18 000	55,8	83,2	19 100	32,9
34,0	40,6	77,0	14 700	49,3	80,8	17 500	53,9	82,4	18 600	34,0
36,0	35,9	74,5	13 600	45,3	79,0	16 700	50,3	80,9	17 800	36,0
38,0	30,6	71,4	12 700	41,1	76,9	15 900	46,4	79,1	17 000	38,0
39,9	24,7	67,8	11 900	36,7	74,5	15 200	42,4	77,1	16 200	39,9
40,0	24,4	67,6	11 800	36,5	74,4	15 200	42,2	77,0	16 200	40,0
42,0	16,0	62,1	11 200	31,3	71,4	14 500	37,7	74,7	15 500	42,0
43,3	6,5	55,7	10 900	27,4	69,0	14 200	34,5	72,8	15 100	43,3
44,0				25,2	67,7	14 000	32,7	71,8	14 800	44,0
46,0				17,2	62,5	13 400	26,9	68,3	14 200	46,0
46,6				12,9	59,6	12 900	24,7	66,9	14 100	46,6
47,6				6,1	55,0	12 000	21,2	64,7	13 800	47,6
48,0							19,6	63,7	13 700	48,0
50,0							7,1	55,3	12 900	50,0
50,0										50,0
52,0										52,0
53,0										53,0
54,0										54,0
54,3										54,3
56,0										56,0
58,0										58,0
58,2										58,2
60,0										60,0
62,0										62,0
62,2										62,2
64,0										64,0
65,8										65,8

MLC250 S-3

ASME B30.5



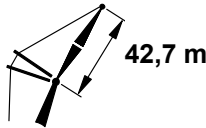
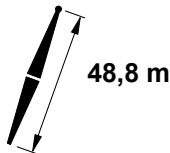
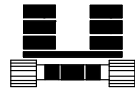
99 610 kg
+
36 290 kg



	75°			70°			65°			60°			
13,7													13,7
14,0													14,0
15,0													15,0
16,0													16,0
17,0													17,0
18,0													18,0
19,0													19,0
20,0													20,0
21,0													21,0
22,0													22,0
24,0													24,0
25,6													25,6
26,0													26,0
28,0													28,0
30,0													30,0
32,0													32,0
32,9	62,8	84,7	19 900										32,9
34,0	61,0	84,1	19 800										34,0
36,0	57,7	82,9	19 400										36,0
38,0	54,2	81,6	18 500										38,0
39,9	50,7	80,1	17 400	57,9	81,6	15 900							39,9
40,0	50,5	80,0	17 300	57,7	81,6	15 900							40,0
42,0	46,7	78,2	16 300	54,2	80,2	14 900							42,0
43,3	44,0	76,9	15 700	51,9	79,3	14 400							43,3
44,0	42,5	76,2	15 400	50,6	78,7	14 100							44,0
46,0	38,1	73,9	14 500	46,7	76,9	13 300							46,0
46,6	36,6	73,0	14 300	45,5	76,3	13 000	52,9	78,0	11 800				46,6
47,6	34,2	71,7	13 900	43,6	75,4	12 700	51,2	77,3	11 500				47,6
48,0	33,1	71,1	13 700	42,6	74,9	12 500	50,4	76,9	11 400				48,0
50,0	27,4	67,6	13 000	38,2	72,6	11 900	46,6	75,2	10 800				50,0
50,0	27,4	67,6	13 000	38,2	72,6	11 900	46,6	75,2	10 800				50,0
52,0	20,2	63,1	12 300	33,2	69,8	11 300	42,4	73,1	10 200				52,0
53,0	14,3	59,2	12 000	30,3	68,1	11 000	40,2	72,0	10 000	48,0	73,8	8 900	53,0
54,0	8,5	55,3	11 700	27,5	66,4	10 700	38,0	70,8	9 700	46,1	72,9	8 700	54,0
54,3	5,4	53,2	11 600	26,6	65,8	10 600	37,3	70,4	9 600	45,5	72,7	8 700	54,3
56,0				20,3	61,9	10 200	33,0	68,0	9 200	41,9	70,8	8 300	56,0
58,0				8,9	54,2	9 700	27,2	64,5	8 800	37,4	68,4	7 900	58,0
58,2				6,5	52,6	9 600	26,4	64,0	8 700	36,8	68,1	7 800	58,2
60,0							20,0	59,9	8 300	32,3	65,6	7 500	60,0
62,0							7,9	51,9	7 900	26,4	62,0	7 100	62,0
62,2										25,7	61,6	7 100	62,2
64,0							5,8	50,4	7 900	18,9	57,2	6 800	64,0
65,8										6,9	49,2	6 400	65,8

MLC250 S-3

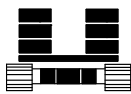
ASME B30.5



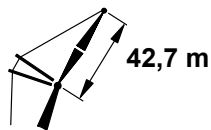
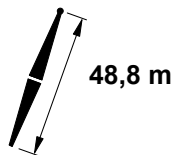
	88°			83°			80°			
m	m	m	kg	m	m	kg	m	m	kg	m
14,3	75,9	92,6	20 400 b							14,3
15,0	74,9	92,4	20 300 b							15,0
16,0	73,5	92,1	20 000 b							16,0
17,0	72,1	91,8	19 800							17,0
18,0	70,7	91,5	19 600							18,0
19,0	69,3	91,1	19 300							19,0
20,0	67,9	90,7	19 100							20,0
22,0	64,9	89,9	18 700							22,0
22,3	64,5	89,7	18 600	70,7	91,1	19 800				22,3
24,0	61,9	88,9	18 000	68,2	90,4	19 500				24,0
26,0	58,8	87,7	17 200	65,3	89,6	19 200				26,0
26,8	57,5	87,2	16 800	64,1	89,2	18 900	67,8	89,9	19 200	26,8
28,0	55,6	86,4	16 300	62,3	88,6	18 400	66,0	89,4	19 100	28,0
30,0	52,3	85,0	15 500	59,2	87,5	17 500	63,1	88,4	18 600	30,0
32,0	48,8	83,3	14 700	56,0	86,2	16 700	60,0	87,4	17 800	32,0
34,0	45,2	81,5	13 900	52,7	84,8	15 800	56,9	86,1	16 900	34,0
34,4	44,4	81,0	13 800	52,0	84,4	15 700	56,2	85,9	16 800	34,4
36,0	41,2	79,3	13 200	49,3	83,1	15 100	53,6	84,7	16 100	36,0
38,0	37,0	76,9	12 300	45,6	81,3	14 300	50,2	83,2	15 300	38,0
40,0	32,3	74,0	11 500	41,7	79,2	13 500	46,6	81,4	14 600	40,0
41,5	28,2	71,3	11 000	38,6	77,4	13 000	43,7	79,9	14 000	41,5
42,0	26,8	70,4	10 800	37,5	76,8	12 900	42,8	79,4	13 800	42,0
44,0	20,0	65,8	10 200	32,8	74,0	12 200	38,6	77,0	13 100	44,0
46,0	9,5	58,2	9 700	27,5	70,5	11 700	34,1	74,3	12 500	46,0
46,3	6,3	55,9	9 700	26,4	69,8	11 600	33,3	73,8	12 400	46,3
48,0				20,9	66,1	11 200	29,0	71,1	11 900	48,0
48,5				18,5	64,3	11 100	27,4	70,0	11 800	48,5
50,0				11,3	59,1	10 800	22,8	67,0	11 400	50,0
50,6				5,9	55,2	10 700	20,3	65,2	11 200	50,6
52,0							14,4	61,0	10 900	52,0
53,0							6,9	55,5	10 800	53,0
54,0										54,0
55,2										55,2
56,0										56,0
57,3										57,3
58,0										58,0
60,0										60,0
61,3										61,3
62,0										62,0
64,0										64,0
65,2										65,2
66,0										66,0
68,0										68,0
68,9										68,9

MLC250 S-3

ASME B30.5



99 610 kg
+
36 290 kg



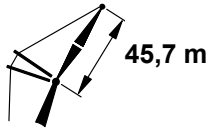
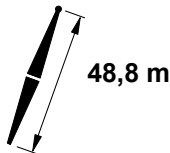
	75°			70°			65°			60°			
	m	m	kg	m	m	kg	m	m	kg	m	m	kg	m
14,3													14,3
15,0													15,0
16,0													16,0
17,0													17,0
18,0													18,0
19,0													19,0
20,0													20,0
22,0													22,0
22,3													22,3
24,0													24,0
26,0													26,0
26,8													26,8
28,0													28,0
30,0													30,0
32,0													32,0
34,0													34,0
34,4	62,6	87,3	18 000										34,4
36,0	60,2	86,5	17 500										36,0
38,0	57,1	85,2	16 800										38,0
40,0	53,8	83,9	16 100										40,0
41,5	51,3	82,7	15 600	58,0	84,3	15 000							41,5
42,0	50,4	82,3	15 400	57,1	83,9	14 700							42,0
44,0	46,8	80,5	14 700	53,9	82,6	13 900							44,0
46,0	43,0	78,5	13 900	50,5	81,0	13 100							46,0
46,3	42,4	78,2	13 800	49,9	80,7	13 000							46,3
48,0	38,9	76,2	13 300	46,9	79,2	12 400							48,0
48,5	37,8	75,6	13 100	46,0	78,7	12 200	53,0	80,5	11 000				48,5
50,0	34,4	73,6	12 600	43,1	77,3	11 700	50,3	79,2	10 600				50,0
50,6	32,9	72,6	12 400	41,9	76,6	11 500	49,2	78,7	10 400				50,6
52,0	29,4	70,3	12 000	39,0	75,0	11 100	46,7	77,5	10 000				52,0
53,0	26,2	68,2	11 800	36,7	73,6	10 800	44,7	76,4	9 800				53,0
54,0	23,3	66,3	11 500	34,5	72,3	10 500	42,9	75,5	9 500				54,0
55,2	18,4	62,9	11 200	31,5	70,4	10 200	40,5	74,1	9 200	47,8	76,0	8 300	55,2
56,0	15,1	60,6	11 000	29,5	69,1	10 000	38,8	73,2	9 000	46,3	75,2	8 100	56,0
57,3	5,2	53,3	10 600	25,5	66,5	9 700	35,9	71,4	8 700	43,8	73,9	7 800	57,3
58,0				23,4	65,1	9 500	34,3	70,5	8 600	42,4	73,2	7 700	58,0
60,0				15,3	59,4	9 100	29,2	67,2	8 200	38,3	70,8	7 300	60,0
61,3				6,3	52,7	8 800	25,4	64,7	7 900	35,4	69,1	7 100	61,3
62,0							23,1	63,2	7 800	33,7	68,1	6 900	62,0
64,0							14,9	57,4	7 400	28,5	64,8	6 600	64,0
65,2							5,6	50,5	7 200	24,6	62,2	6 400	65,2
66,0										22,2	60,5	6 300	66,0
68,0										13,5	54,3	6 000	68,0
68,9										6,7	49,3	5 800	68,9

MLC250 S-3

ASME B30.5



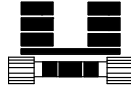

99 610 kg
+
36 290 kg



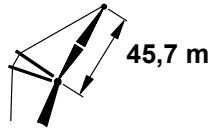
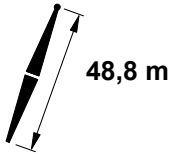
	88°			83°			80°			
m	m	m	kg	m	m	kg	m	m	kg	m
15,2	75,7	95,5	19 000 b							15,2
16,0	74,7	95,3	18 800 b							16,0
17,0	73,4	95,0	18 600							17,0
18,0	72,1	94,7	18 300							18,0
19,0	70,7	94,4	18 100							19,0
20,0	69,4	94,0	18 000							20,0
22,0	66,7	93,2	17 400							22,0
23,2	65,0	92,6	17 000	70,8	94,0	18 300				23,2
24,0	63,9	92,3	16 600	69,7	93,7	18 200				24,0
26,0	61,1	91,2	15 800	67,0	92,9	17 700				26,0
28,0	58,2	90,1	14 900	64,3	92,0	16 900	67,7	92,7	17 700	28,0
30,0	55,2	88,8	14 100	61,4	91,0	16 100	65,0	91,8	17 000	30,0
32,0	52,1	87,3	13 400	58,6	89,8	15 300	62,2	90,8	16 200	32,0
34,0	48,8	85,6	12 700	55,6	88,5	14 500	59,3	89,7	15 500	34,0
35,7	45,9	84,0	12 100	52,9	87,3	13 800	56,8	88,6	14 800	35,7
36,0	45,4	83,8	12 000	52,5	87,1	13 700	56,4	88,5	14 700	36,0
38,0	41,8	81,7	11 300	49,2	85,4	12 900	53,3	87,1	13 900	38,0
40,0	37,9	79,3	10 700	45,8	83,6	12 300	50,1	85,5	13 200	40,0
42,0	33,6	76,5	10 100	42,2	81,5	11 600	46,7	83,7	12 500	42,0
43,3	30,4	74,3	9 800	39,7	80,0	11 200	44,4	82,4	12 000	43,3
44,0	28,7	73,2	9 600	38,4	79,2	10 900	43,2	81,7	11 800	44,0
46,0	23,0	69,1	9 100	34,1	76,5	10 300	39,4	79,4	11 200	46,0
48,0	15,4	63,3	8 700	29,3	73,2	9 800	35,3	76,8	10 600	48,0
49,4	6,0	56,0	8 500	25,5	70,5	9 500	32,1	74,7	10 200	49,4
50,0				23,7	69,2	9 300	30,7	73,7	10 000	50,0
50,3				22,6	68,4	9 200	29,8	73,1	9 900	50,3
52,0				16,4	63,8	8 900	25,3	69,9	9 500	52,0
53,6				5,7	55,3	8 700	19,8	65,9	9 100	53,6
54,0							18,6	65,0	9 000	54,0
56,0							7,5	56,3	8 700	56,0
56,1							6,6	55,7	8 700	56,1
57,3										57,3
58,0										58,0
60,0										60,0
60,4										60,4
62,0										62,0
64,0										64,0
64,3										64,3
66,0										66,0
68,0										68,0
68,3										68,3
70,0										70,0
71,9										71,9

MLC250 S-3

ASME B30.5



99 610 kg
+
36 290 kg



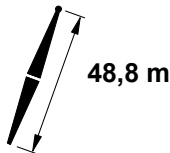
	75°			70°			65°			60°			
	m	m	kg	m	m	kg	m	m	kg	m	m	kg	m
15,2													15,2
16,0													16,0
17,0													17,0
18,0													18,0
19,0													19,0
20,0													20,0
22,0													22,0
23,2													23,2
24,0													24,0
26,0													26,0
28,0													28,0
30,0													30,0
32,0													32,0
34,0													34,0
35,7	62,9	90,1	16 100										35,7
36,0	62,4	89,9	16 000										36,0
38,0	59,5	88,8	15 300										38,0
40,0	56,6	87,6	14 600										40,0
42,0	53,5	86,2	13 900										42,0
43,3	51,4	85,2	13 500	57,7	86,7	14 100							43,3
44,0	50,3	84,6	13 200	56,6	86,3	13 800							44,0
46,0	47,0	82,9	12 600	53,6	84,9	13 000							46,0
48,0	43,5	80,9	11 900	50,4	83,3	12 300							48,0
49,4	40,8	79,3	11 500	48,1	82,1	11 900							49,4
50,0	39,7	78,6	11 300	47,0	81,6	11 700							50,0
50,3	39,1	78,2	11 200	46,5	81,3	11 600	53,0	82,9	10 500				50,3
52,0	35,6	76,0	10 700	43,5	79,6	11 100	50,2	81,5	10 000				52,0
53,6	31,8	73,5	10 200	40,4	77,7	10 600	47,5	80,1	9 600				53,6
54,0	31,0	73,0	10 100	39,7	77,3	10 500	46,9	79,8	9 500				54,0
56,0	25,7	69,3	9 600	35,6	74,7	10 000	43,4	77,8	9 000				56,0
56,1	25,4	69,1	9 600	35,5	74,6	10 000	43,2	77,7	9 000				56,1
57,3	21,4	66,1	9 300	32,7	72,8	9 700	40,9	76,3	8 700	47,7	78,2	7 800	57,3
58,0	19,1	64,4	9 100	31,1	71,7	9 500	39,6	75,5	8 600	46,5	77,5	7 600	58,0
60,0	8,7	56,4	8 800	25,8	68,0	9 100	35,5	72,9	8 200	42,9	75,5	7 300	60,0
60,4	5,1	53,5	8 700	24,7	67,2	9 000	34,6	72,4	8 100	42,2	75,1	7 200	60,4
62,0				19,3	63,2	8 600	30,9	69,9	7 800	39,1	73,2	6 900	62,0
64,0				9,0	55,3	8 200	25,6	66,1	7 400	34,9	70,5	6 600	64,0
64,3				6,1	52,9	8 200	24,5	65,4	7 300	34,2	70,1	6 500	64,3
66,0							18,9	61,2	7 000	30,2	67,4	6 300	66,0
68,0							8,3	53,0	6 700	24,8	63,6	6 000	68,0
68,3							5,4	50,7	6 700	23,8	62,9	5 900	68,3
70,0										17,9	58,5	5 700	70,0
71,9										6,4	49,5	5 400	71,9

MLC250 S-3

ASME B30.5



99 610 kg
+
36 290 kg



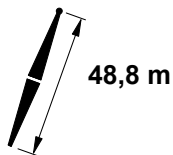
	88°			83°			80°			
m	m	m	kg	m	m	kg	m	m	kg	m
15,8	75,8	98,5	17 500							15,8
16,0	75,6	98,5	17 500							16,0
17,0	74,4	98,2	17 300							17,0
18,0	73,2	97,9	17 100							18,0
19,0	72,0	97,6	16 900							19,0
20,0	70,7	97,2	16 700							20,0
22,0	68,2	96,5	16 000							22,0
24,0	65,7	95,6	15 100							24,0
24,1	65,5	95,6	15 100	70,9	96,9	16 800				24,1
26,0	63,1	94,7	14 300	68,5	96,2	16 200				26,0
28,0	60,4	93,6	13 500	66,0	95,4	15 400				28,0
29,0	59,0	93,0	13 200	64,7	94,9	15 000	68,0	95,6	15 800	29,0
30,0	57,7	92,4	12 800	63,4	94,4	14 600	66,6	95,2	15 400	30,0
32,0	54,8	91,1	12 000	60,7	93,4	13 800	64,1	94,3	14 700	32,0
34,0	51,9	89,6	11 300	58,0	92,2	13 000	61,4	93,2	14 000	34,0
36,0	48,9	87,9	10 600	55,2	90,8	12 300	58,7	92,1	13 200	36,0
37,2	46,9	86,8	10 200	53,4	90,0	11 800	57,0	91,3	12 800	37,2
38,0	45,7	86,1	10 000	52,3	89,4	11 500	55,9	90,8	12 500	38,0
40,0	42,3	84,0	9 400	49,2	87,7	10 800	53,0	89,4	11 800	40,0
42,0	38,6	81,7	8 800	46,0	85,9	10 200	50,0	87,8	11 100	42,0
44,0	34,7	79,0	8 300	42,7	83,9	9 600	46,9	86,0	10 400	44,0
44,8	33,0	77,7	8 100	41,2	82,9	9 300	45,6	85,2	10 200	44,8
46,0	30,3	75,8	7 800	39,1	81,6	9 000	43,6	84,0	9 800	46,0
48,0	25,3	72,1	7 300	35,2	78,9	8 400	40,0	81,8	9 200	48,0
50,0	19,1	67,2	6 800	30,9	75,9	7 900	36,2	79,2	8 600	50,0
52,0	9,6	59,3	6 300	25,9	72,2	7 500	32,1	76,3	8 100	52,0
52,1	8,7	58,6	6 300	25,6	71,9	7 400	31,8	76,1	8 100	52,1
52,4	5,8	56,2	6 200	24,6	71,1	7 400	31,0	75,5	8 000	52,4
54,0				19,9	67,4	7 000	27,3	72,8	7 600	54,0
56,0				11,1	60,2	6 400	21,6	68,4	7 200	56,0
56,7				5,5	55,5	6 300	19,0	66,2	7 000	56,7
58,0							13,9	62,2	6 600	58,0
59,1							6,6	56,0	6 300	59,1
59,1							6,4	55,8	6 300	59,1
60,0										60,0
62,0										62,0
63,4										63,4
64,0										64,0
66,0										66,0
67,4										67,4
68,0										68,0
71,3										71,3
72,0										72,0
75,0										75,0

MLC250 S-3

ASME B30.5



99 610 kg
+
36 290 kg



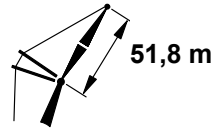
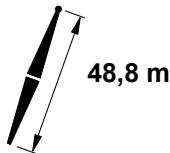
	75°			70°			65°			60°			
15,8													15,8
16,0													16,0
17,0													17,0
18,0													18,0
19,0													19,0
20,0													20,0
22,0													22,0
24,0													24,0
24,1													24,1
26,0													26,0
28,0													28,0
29,0													29,0
30,0													30,0
32,0													32,0
34,0													34,0
36,0													36,0
37,2	62,7	92,8	14 000										37,2
38,0	61,6	92,3	13 700										38,0
40,0	58,9	91,2	13 100										40,0
42,0	56,1	89,9	12 500										42,0
44,0	53,2	88,5	11 800										44,0
44,8	52,0	87,9	11 500	57,8	89,4	12 500							44,8
46,0	50,2	86,9	11 100	56,2	88,6	12 200							46,0
48,0	47,1	85,2	10 500	53,3	87,2	11 600							48,0
50,0	43,8	83,2	9 900	50,3	85,6	11 000							50,0
52,0	40,3	81,0	9 300	47,2	83,9	10 400							52,0
52,1	40,1	80,8	9 200	47,0	83,8	10 400	53,0	85,3	9 800				52,1
52,4	39,5	80,4	9 200	46,5	83,4	10 300	52,5	85,1	9 700				52,4
54,0	36,5	78,4	8 700	43,9	81,9	9 900	50,2	83,8	9 300				54,0
56,0	32,4	75,5	8 200	40,4	79,7	9 300	47,0	82,1	8 800				56,0
56,7	30,7	74,3	8 000	39,1	78,8	9 100	45,9	81,4	8 700				56,7
58,0	27,7	72,1	7 700	36,6	77,2	8 700	43,7	80,1	8 400				58,0
59,1	24,6	69,7	7 400	34,3	75,6	8 500	41,8	78,9	8 200	48,0	80,6	7 200	59,1
59,1	24,5	69,6	7 400	34,3	75,5	8 400	41,7	78,9	8 200	48,0	80,6	7 200	59,1
60,0	22,1	67,8	7 200	32,5	74,3	8 200	40,2	77,9	8 000	46,6	79,8	7 100	60,0
62,0	14,6	61,7	6 700	27,8	70,8	7 700	36,4	75,4	7 600	43,3	77,8	6 700	62,0
63,4	4,9	53,6	6 300	23,9	67,8	7 400	33,5	73,3	7 300	40,8	76,2	6 500	63,4
64,0				22,2	66,5	7 300	32,3	72,4	7 200	39,7	75,6	6 400	64,0
66,0				14,8	60,5	6 700	27,5	68,9	6 900	35,9	73,0	6 100	66,0
67,4				5,9	53,1	6 400	23,7	66,0	6 700	33,0	71,0	5 900	67,4
68,0							21,9	64,6	6 600	31,7	70,0	5 800	68,0
71,3							5,2	50,8	6 100	22,9	63,3	5 300	71,3
72,0										21,1	61,9	5 300	72,0
75,0										6,2	49,7	4 900	75,0

MLC250 S-3

ASME B30.5



99 610 kg
+
36 290 kg



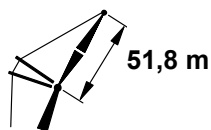
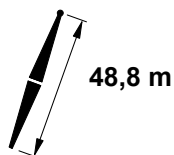
	88°			83°			80°			
m	m	m	kg	m	m	kg	m	kg	m	
16,5	76,0	101,5	16 300						16,5	
17,0	75,4	101,3	16 200						17,0	
18,0	74,2	101,1	16 000						18,0	
19,0	73,1	100,8	15 800						19,0	
20,0	71,9	100,5	15 500						20,0	
22,0	69,6	99,8	14 700						22,0	
24,0	67,2	99,0	13 900						24,0	
25,0	66,0	98,5	13 500	71,0	99,8	15 200			25,0	
26,0	64,8	98,1	13 100	69,8	99,5	14 800			26,0	
28,0	62,3	97,1	12 400	67,5	98,7	14 100			28,0	
30,0	59,8	96,0	11 700	65,1	97,8	13 300			30,0	
30,2	59,5	95,8	11 600	64,8	97,7	13 300	67,9	98,4	14 100	
32,0	57,2	94,8	10 900	62,6	96,8	12 600	65,7	97,6	13 400	
34,0	54,5	93,4	10 200	60,1	95,7	11 900	63,2	96,7	12 700	
36,0	51,7	91,9	9 600	57,5	94,5	11 100	60,7	95,6	12 000	
38,0	48,9	90,2	9 000	54,8	93,2	10 500	58,2	94,4	11 300	
38,4	48,3	89,9	8 800	54,3	92,9	10 300	57,6	94,2	11 200	
40,0	45,9	88,4	8 400	52,1	91,7	9 800	55,5	93,1	10 700	
42,0	42,7	86,3	7 800	49,2	90,0	9 200	52,8	91,7	10 000	
44,0	39,3	84,0	7 300	46,2	88,2	8 500	50,0	90,1	9 300	
46,0	35,7	81,4	6 800	43,1	86,2	8 000	47,0	88,3	8 700	
46,3	35,1	81,0	6 700	42,6	85,9	7 900	46,5	88,0	8 700	
48,0	31,7	78,4	6 300	39,7	83,9	7 500	43,9	86,3	8 200	
50,0	27,2	74,9	5 700	36,1	81,4	7 000	40,6	84,1	7 600	
52,0	21,9	70,5	5 200	32,2	78,4	6 400	37,1	81,7	7 100	
53,9	15,2	64,8	4 800	28,0	75,1	5 900	33,4	79,0	6 600	
54,0	14,8	64,5	4 800	27,8	75,0	5 900	33,3	78,8	6 600	
55,5	5,7	56,3	4 500	23,9	71,8	5 500	30,1	76,4	6 200	
56,0				22,6	70,7	5 400	29,0	75,5	6 000	
58,0				15,8	64,9	4 900	24,0	71,5	5 500	
59,7				5,3	55,6	4 500	18,6	66,9	5 100	
60,0							17,8	66,3	5 000	
61,3							11,3	60,5	4 700	
62,0							7,8	57,5	4 600	
62,2							6,2	56,0	4 500	
64,0									64,0	
66,0									66,0	
66,5									66,5	
68,0									68,0	
70,0									70,0	
70,4									70,4	
74,0									74,0	
74,4									74,4	
78,0									78,0	

MLC250 S-3

ASME B30.5




99 610 kg
+
36 290 kg



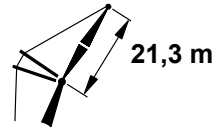
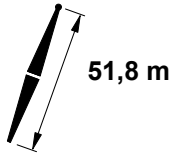
	75°			70°			65°			60°			
	m	m	kg	m	m	kg	m	m	kg	m	m	kg	m
16,5													16,5
17,0													17,0
18,0													18,0
19,0													19,0
20,0													20,0
22,0													22,0
24,0													24,0
25,0													25,0
26,0													26,0
28,0													28,0
30,0													30,0
30,2													30,2
32,0													32,0
34,0													34,0
36,0													36,0
38,0													38,0
38,4	62,9	95,6	12 400										38,4
40,0	60,9	94,7	11 900										40,0
42,0	58,3	93,5	11 300										42,0
44,0	55,7	92,2	10 600										44,0
46,0	53,0	90,8	10 000										46,0
46,3	52,6	90,6	9 900	58,0	92,0	10 900							46,3
48,0	50,2	89,2	9 400	55,8	90,9	10 400							48,0
50,0	47,2	87,5	8 800	53,0	89,5	9 900							50,0
52,0	44,1	85,5	8 200	50,2	87,9	9 300							52,0
53,9	41,0	83,4	7 700	47,4	86,2	8 800	53,0	87,8	9 200				53,9
54,0	40,9	83,3	7 700	47,3	86,2	8 800	52,9	87,7	9 200				54,0
55,5	38,3	81,5	7 300	45,0	84,7	8 400	50,8	86,6	8 800				55,5
56,0	37,3	80,9	7 200	44,2	84,2	8 200	50,1	86,2	8 700				56,0
58,0	33,5	78,0	6 700	40,9	82,0	7 700	47,1	84,4	8 300				58,0
59,7	29,8	75,2	6 200	37,9	79,9	7 300	44,4	82,7	7 900				59,7
60,0	29,3	74,8	6 100	37,4	79,6	7 200	44,0	82,4	7 900				60,0
61,3	26,1	72,2	5 800	34,9	77,8	6 900	41,9	81,0	7 600	47,9	82,8	6 700	61,3
62,0	24,4	70,8	5 600	33,6	76,8	6 700	40,8	80,2	7 500	46,8	82,1	6 600	62,0
62,2	23,8	70,4	5 500	33,2	76,5	6 700	40,4	80,0	7 500	46,5	82,0	6 600	62,2
64,0	18,3	65,7	5 000	29,4	73,5	6 200	37,3	77,8	7 100	43,6	80,1	6 300	64,0
66,0	8,9	57,4	4 600	24,5	69,6	5 600	33,4	74,9	6 700	40,3	77,9	6 000	66,0
66,5	4,8	53,7	4 500	23,1	68,4	5 500	32,5	74,2	6 600	39,5	77,4	5 900	66,5
68,0				18,5	64,5	5 100	29,2	71,7	6 200	36,8	75,4	5 700	68,0
70,0				9,2	56,4	4 600	24,2	67,7	5 600	32,9	72,5	5 400	70,0
70,4				5,7	53,2	4 600	22,6	66,3	5 500	32,0	71,8	5 400	70,4
74,0							8,5	54,1	4 700	23,6	65,1	4 900	74,0
74,4							5,0	51,0	4 600	22,0	63,7	4 900	74,4
78,0										6,4	50,1	4 400	78,0

MLC250 S-3

ASME B30.5



99 610 kg
+
36 290 kg



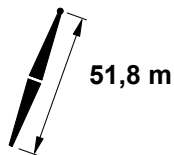
	88°			83°			80°			
m	m	m	kg	m	m	kg	m	m	kg	m
10,7	71,8	74,5	41 700 d							10,7
11,0	70,9	74,4	41 600 d							11,0
12,0	68,0	74,0	41 500 c							12,0
13,0	65,1	73,6	41 400 c							13,0
14,0	62,1	73,1	41 200 c							14,0
15,0	59,0	72,5	41 100 b							15,0
15,5	57,4	72,2	40 500 b	70,8	74,0	42 800 d				15,5
16,0	55,8	71,9	40 000 b	69,5	73,8	42 800 d				16,0
17,0	52,5	71,2	38 400 b	66,6	73,4	42 800 c				17,0
18,0	49,1	70,4	36 400 b	63,6	73,0	42 800 c				18,0
19,0	45,4	69,4	34 400 b	60,6	72,4	42 000 c				19,0
19,2	44,6	69,2	34 100 b	59,9	72,3	41 800 c	68,0	73,2	42 900 c	19,2
20,0	41,5	68,4	32 600	57,4	71,8	40 800 b	65,6	72,8	42 700 c	20,0
22,0	32,6	65,7	29 400	50,8	70,4	37 800 b	59,6	71,8	39 500 c	22,0
24,0	20,5	61,7	26 000	43,5	68,5	35 000	53,1	70,5	35 700 b	24,0
25,3	4,1	55,8	20 000	38,0	66,9	33 400	48,5	69,4	33 600 b	25,3
26,0				35,0	66,1	32 600	46,1	68,8	32 400	26,0
28,0				24,1	62,5	29 400	38,0	66,6	29 600	28,0
29,6				9,5	57,3	23 500	30,3	64,1	27 700	29,6
30,0							28,2	63,5	27 200	30,0
31,4							17,4	59,7	25 700	31,4
32,0							12,8	58,1	25 000	32,0
32,3							8,3	56,5	24 000	32,3
34,0										34,0
36,0										36,0
36,9										36,9
38,0										38,0
40,0										40,0
41,2										41,2
42,0										42,0
42,4										42,4
44,0										44,0
45,1										45,1
46,0										46,0
48,0										48,0
49,1										49,1

MLC250 S-3

ASME B30.5



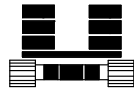

99 610 kg
+
36 290 kg



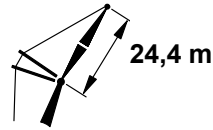
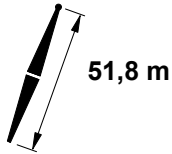
	75°			70°			65°			60°			
	m	m	kg	m	m	kg	m	kg	m	kg	m	kg	m
10,7													10,7
11,0													11,0
12,0													12,0
13,0													13,0
14,0													14,0
15,0													15,0
15,5													15,5
16,0													16,0
17,0													17,0
18,0													18,0
19,0													19,0
19,2													19,2
20,0													20,0
22,0													22,0
24,0													24,0
25,3	63,0	71,4	31 000 c										25,3
26,0	60,8	71,0	29 900 c										26,0
28,0	54,5	69,7	27 400 b										28,0
29,6	49,0	68,4	25 600 b										29,6
30,0	47,5	68,1	25 200										30,0
31,4	42,1	66,6	23 800	57,4	68,9	21 900 b							31,4
32,0	39,8	66,0	23 200	55,4	68,5	21 400 b							32,0
32,3	38,3	65,6	23 000	54,4	68,3	21 100 b							32,3
34,0	30,4	63,2	21 600	48,6	67,0	19 800 b							34,0
36,0	17,0	58,6	20 000	41,0	64,9	18 500							36,0
36,9	4,0	53,9	19 400	37,0	63,7	17 900							36,9
36,9				36,9	63,7	17 900	53,0	66,2	16 400 b				36,9
38,0				31,9	62,2	17 200	49,1	65,3	15 800 b				38,0
40,0				19,5	58,1	16 100	41,6	63,3	14 800				40,0
41,2				4,9	52,8	15 500	36,5	61,8	14 300				41,2
42,0							32,7	60,7	13 900				42,0
42,4							30,3	59,9	13 700	47,8	62,8	12 400b	42,4
44,0							20,7	56,7	13 000	41,5	61,2	11 800	44,0
45,1							9,1	52,5	12 600	36,6	59,7	11 500	45,1
46,0										32,6	58,5	11 200	46,0
48,0										20,6	54,5	10 500	48,0
49,1										9,4	50,5	10 200	49,1

MLC250 S-3

ASME B30.5



99 610 kg
+
36 290 kg



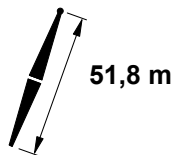
	88°			83°			80°			
m	m	m	kg	m	m	kg	m	m	kg	m
10,1	75,7	77,9	38 400 d							10,1
11,0	73,4	77,6	38 300 d							11,0
12,0	70,9	77,3	38 100 c							12,0
13,0	68,4	76,9	38 000 c							13,0
14,0	65,8	76,5	37 900 c							14,0
15,0	63,2	76,0	37 700 b							15,0
16,0	60,6	75,5	37 300 b							16,0
16,5	59,2	75,2	36 900 b	71,0	76,9	39 200 c				16,5
17,0	57,8	74,9	36 500 b	69,6	76,7	39 200 c				17,0
18,0	55,0	74,2	34 700 b	67,1	76,3	39 200 c				18,0
19,0	52,1	73,5	33 000 b	64,5	75,9	39 200 c				19,0
20,0	49,0	72,7	31 300	61,9	75,4	39 000 b				20,0
20,4	47,7	72,3	30 700	60,8	75,1	38 500 b	67,8	76,0	39 200 c	20,4
22,0	42,5	70,7	28 200	56,4	74,2	36 600 b	63,7	75,3	38 300 c	22,0
24,0	35,0	68,2	25 500	50,6	72,7	34 000	58,3	74,2	35 400 b	24,0
26,0	25,6	64,8	23 200	44,2	70,8	31 700	52,6	72,8	32 200	26,0
26,8	19,5	62,3	21 600	41,3	69,9	30 900	50,1	72,1	31 100	26,8
28,0	10,4	58,7	19 200	37,0	68,5	29 700	46,4	71,1	29 500	28,0
28,4	3,9	55,9	17 500	35,4	68,0	29 200	45,2	70,7	29 100	28,4
30,0				28,2	65,4	27 200	39,5	68,9	27 100	30,0
32,0				15,6	60,4	23 200	31,4	66,1	25 000	32,0
32,6				8,8	57,6	20 500	28,2	64,9	24 400	32,6
32,9							26,6	64,3	24 200	32,9
34,0							20,7	62,0	23 200	34,0
35,4							7,8	56,7	21 000	35,4
36,0										36,0
38,0										38,0
38,7										38,7
39,9										39,9
40,0										40,0
42,0										42,0
44,0										44,0
44,2										44,2
44,5										44,5
46,0										46,0
48,0										48,0
48,2										48,2
50,0										50,0
52,0										52,0
52,1										52,1

MLC250 S-3

ASME B30.5



99 610 kg
+
36 290 kg



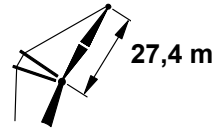
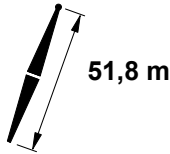
	75°			70°			65°			60°			
	m	m	kg	m	m	kg	m	m	kg	m	m	kg	m
10,1													10,1
11,0													11,0
12,0													12,0
13,0													13,0
14,0													14,0
15,0													15,0
16,0													16,0
16,5													16,5
17,0													17,0
18,0													18,0
19,0													19,0
20,0													20,0
20,4													20,4
22,0													22,0
24,0													24,0
26,0													26,0
26,8	62,6	74,0	28 600 b										26,8
28,0	59,4	73,4	27 200 b										28,0
28,4	58,4	73,1	26 800 b										28,4
30,0	53,8	72,0	25 000										30,0
32,0	47,7	70,4	23 100										32,0
32,6	45,7	69,8	22 600										32,6
32,9	44,7	69,5	22 300	57,7	71,6	20 400 b							32,9
34,0	41,0	68,4	21 400	54,6	70,8	19 600 b							34,0
35,4	35,7	66,6	20 400	50,6	69,8	18 700 b							35,4
36,0	33,2	65,7	20 000	48,7	69,3	18 300							36,0
38,0	23,3	62,0	18 600	42,0	67,3	17 100							38,0
38,7	16,2	59,1	18 200	39,4	66,4	16 700	53,0	68,6	15 200				38,7
39,9	3,8	54,0	17 400	34,7	64,8	16 100	49,3	67,7	14 600				39,9
40,0				34,4	64,7	16 000	49,1	67,6	14 600				40,0
42,0				24,9	61,2	15 000	42,6	65,7	13 700				42,0
44,0				8,6	54,6	14 100	35,1	63,2	12 900				44,0
44,2				4,6	52,9	14 000	34,1	62,8	12 800				44,2
44,5							32,7	62,3	12 700	47,5	65,0	11 500	44,5
46,0							25,8	59,8	12 100	42,5	63,5	11 000	46,0
48,0							10,8	53,7	11 400	35,0	61,0	10 400	48,0
48,2							8,5	52,8	11 400	34,3	60,7	10 300	48,2
50,0										25,7	57,6	9 800	50,0
52,0										10,5	51,5	9 200	52,0
52,1										8,8	50,8	9 200	52,1

MLC250 S-3

ASME B30.5



99 610 kg
+
36 290 kg



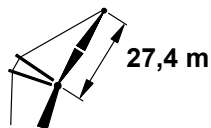
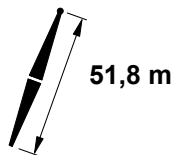
	88°			83°			80°			
m	m	m	kg	m	m	kg	m	m	kg	m
10,7	76,0	80,9	35 200 d							10,7
11,0	75,3	80,8	35 100 d							11,0
12,0	73,1	80,5	35 000 c							12,0
13,0	70,9	80,2	34 900 c							13,0
14,0	68,7	79,8	34 700 c							14,0
15,0	66,4	79,4	34 600 b							15,0
16,0	64,1	78,9	34 000 b							16,0
17,0	61,8	78,4	33 200 b							17,0
17,7	60,1	78,0	32 600 b	70,5	79,7	35 700 c				17,7
18,0	59,4	77,9	32 400 b	69,8	79,6	35 700 c				18,0
19,0	56,9	77,2	31 200 b	67,5	79,2	35 600 c				19,0
20,0	54,4	76,6	29 900	65,3	78,8	35 200 b				20,0
21,6	50,1	75,3	27 700	61,5	77,9	33 900 b	67,6	78,8	35 600 b	21,6
22,0	49,0	75,0	27 100	60,6	77,7	33 600 b	66,8	78,6	35 500 b	22,0
24,0	43,2	73,1	24 600	55,6	76,5	32 100	62,2	77,7	34 200 b	24,0
26,0	36,7	70,7	22 400	50,4	75,0	30 700	57,3	76,5	32 100	26,0
28,0	29,0	67,6	20 400	44,8	73,2	29 300	52,2	75,1	29 400	28,0
30,0	18,7	63,1	18 800	38,5	70,9	27 000	46,7	73,4	27 000	30,0
31,4	3,6	56,0	15 700	33,4	68,9	25 200	42,5	71,9	25 600	31,4
32,0				31,1	68,0	24 500	40,7	71,3	24 900	32,0
34,0				21,7	64,0	22 100	33,8	68,7	23 200	34,0
34,4				18,5	62,5	21 200	32,1	67,9	22 900	34,4
35,7				8,3	57,8	18 300	26,7	65,7	21 900	35,7
36,0							25,3	65,1	21 600	36,0
38,0							12,3	59,2	20 100	38,0
38,4							7,3	56,9	18 800	38,4
40,0										40,0
40,5										40,5
42,0										42,0
43,0										43,0
44,0										44,0
46,0										46,0
46,6										46,6
47,2										47,2
48,0										48,0
50,0										50,0
51,2										51,2
52,0										52,0
54,0										54,0
55,2										55,2

MLC250 S-3

ASME B30.5



99 610 kg
+
36 290 kg



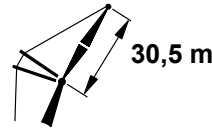
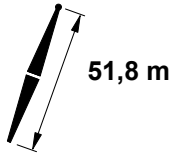
	75°			70°			65°			60°			
	m	m	kg	m	m	kg	m	m	kg	m	m	kg	m
10,7													10,7
11,0													11,0
12,0													12,0
13,0													13,0
14,0													14,0
15,0													15,0
16,0													16,0
17,0													17,0
17,7													17,7
18,0													18,0
19,0													19,0
20,0													20,0
21,6													21,6
22,0													22,0
24,0													24,0
26,0													26,0
28,0	63,0	76,8	27 000 b										28,0
30,0	58,3	75,7	24 900										30,0
31,4	54,8	74,8	23 600										31,4
32,0	53,3	74,4	23 000										32,0
34,0	47,9	72,7	21 300										34,0
34,4	46,7	72,3	21 100	58,0	74,2	19 200							34,4
35,7	42,9	71,0	20 100	54,9	73,4	18 400							35,7
36,0	41,9	70,7	19 900	54,0	73,2	18 200							36,0
38,0	35,2	68,2	18 600	48,7	71,6	17 000							38,0
38,4	33,6	67,5	18 300	47,5	71,2	16 800							38,4
40,0	27,2	64,9	17 400	42,9	69,6	15 900							40,0
40,5	24,3	63,6	17 100	41,2	69,0	15 700	53,0	71,1	14 200				40,5
42,0	15,7	59,8	16 300	36,3	67,2	15 000	49,1	69,9	13 600				42,0
43,0	3,5	54,1	15 800	32,5	65,6	14 500	46,3	69,0	13 200				43,0
44,0				28,5	64,0	14 100	43,3	68,0	12 800				44,0
46,0				17,9	59,4	13 300	36,8	65,6	12 100				46,0
46,6				11,3	56,3	13 000	34,5	64,7	11 900	47,3	67,2	10 700	46,6
47,2				4,3	53,0	12 800	32,1	63,7	11 700	45,5	66,6	10 500	47,2
48,0							29,2	62,5	11 400	43,3	65,8	10 300	48,0
50,0							18,9	58,0	10 800	36,8	63,4	9 700	50,0
51,2							8,0	53,0	10 400	32,1	61,6	9 400	51,2
52,0										29,1	60,4	9 200	52,0
54,0										18,8	55,9	8 700	54,0
55,2										8,3	51,0	8 400	55,2

MLC250 S-3

ASME B30.5



99 610 kg
+
36 290 kg



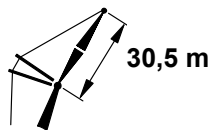
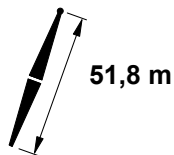
	88°			83°			80°			
m	m	m	kg	m	m	kg	m	m	kg	m
11,6	75,6	83,8	32 400 d							11,6
12,0	74,8	83,7	32 300 c							12,0
13,0	72,9	83,4	32 200 c							13,0
14,0	70,9	83,1	32 000 c							14,0
15,0	68,9	82,7	31 900 b							15,0
16,0	66,9	82,3	31 500 b							16,0
17,0	64,8	81,8	31 000 b							17,0
18,0	62,7	81,3	30 200 b							18,0
18,6	61,4	81,0	29 700 b	70,7	82,6	32 700 c				18,6
19,0	60,6	80,8	29 300 b	69,9	82,5	32 700 c				19,0
20,0	58,4	80,2	28 400	67,9	82,1	32 600 b				20,0
22,0	53,8	78,9	26 000	63,8	81,2	31 200 b				22,0
22,9	51,7	78,1	24 900	61,8	80,7	30 500 b	67,5	81,6	32 400 b	22,9
24,0	49,0	77,3	23 700	59,5	80,1	29 700	65,2	81,1	31 600 b	24,0
26,0	43,8	75,4	21 600	55,0	78,8	28 300	60,9	80,0	30 300	26,0
28,0	38,1	73,1	19 800	50,3	77,3	27 000	56,5	78,8	28 900	28,0
29,6	32,8	70,8	18 400	46,2	75,8	26 000	52,8	77,7	27 300	29,6
30,0	31,5	70,2	18 100	45,2	75,5	25 800	51,9	77,4	26 900	30,0
32,0	23,4	66,3	16 600	39,6	73,3	24 300	47,0	75,7	24 800	32,0
34,0	10,4	59,7	14 900	33,3	70,6	22 100	41,6	73,6	23 000	34,0
34,4	3,5	56,1	14 100	31,6	69,8	21 700	40,2	73,1	22 700	34,4
36,0				25,6	67,0	20 200	35,5	71,1	21 500	36,0
36,3				24,0	66,2	20 000	34,5	70,6	21 300	36,3
38,0				14,7	61,6	18 500	28,4	67,9	20 100	38,0
38,7				7,9	58,0	16 400	25,1	66,3	19 600	38,7
40,0							19,1	63,4	18 800	40,0
41,5							7,0	57,1	16 900	41,5
42,0										42,0
42,7										42,7
44,0										44,0
46,0										46,0
48,0										48,0
48,5										48,5
50,0										50,0
50,3										50,3
52,0										52,0
54,0										54,0
54,3										54,3
56,0										56,0
58,0										58,0
58,2										58,2

MLC250 S-3

ASME B30.5



99 610 kg
+
36 290 kg



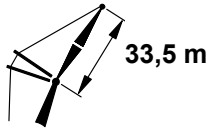
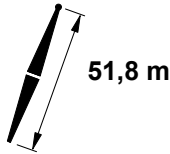
	75°			70°			65°			60°			
	m	m	kg	m	m	kg	m	m	kg	m	m	kg	m
11,6													11,6
12,0													12,0
13,0													13,0
14,0													14,0
15,0													15,0
16,0													16,0
17,0													17,0
18,0													18,0
18,6													18,6
19,0													19,0
20,0													20,0
22,0													22,0
22,9													22,9
24,0													24,0
26,0													26,0
28,0													28,0
29,6	62,7	79,5	25 100										29,6
30,0	61,8	79,2	24 700										30,0
32,0	57,4	78,1	22 800										32,0
34,0	52,9	76,7	21 200										34,0
34,4	51,8	76,3	20 900										34,4
36,0	48,0	75,0	19 700										36,0
36,3	47,2	74,7	19 500	57,5	76,7	17 800							36,3
38,0	42,7	73,0	18 400	53,5	75,5	16 800							38,0
38,7	40,6	72,2	18 000	51,8	74,9	16 400							38,7
40,0	36,8	70,6	17 300	48,7	73,9	15 800							40,0
41,5	31,9	68,4	16 500	44,9	72,5	15 100							41,5
42,0	30,0	67,6	16 200	43,5	71,9	14 800							42,0
42,7	26,9	66,1	15 900	41,5	71,1	14 500	52,3	73,3	13 100				42,7
44,0	21,3	63,4	15 300	37,7	69,6	13 900	49,1	72,2	12 600				44,0
46,0	4,1	54,5	14 400	31,1	66,7	13 200	43,9	70,3	11 900				46,0
48,0				22,7	62,7	12 400	38,2	68,0	11 200				48,0
48,5				19,3	61,0	12 200	36,5	67,3	11 100	47,9	69,6	9 900	48,5
50,0				8,9	55,7	11 700	31,6	65,1	10 600	43,9	68,1	9 500	50,0
50,3				4,1	53,1	11 600	30,4	64,6	10 500	43,0	67,8	9 400	50,3
52,0							23,5	61,3	10 100	38,1	65,8	9 000	52,0
54,0							10,6	54,8	9 500	31,6	63,0	8 500	54,0
54,3							7,6	53,2	9 400	30,5	62,5	8 500	54,3
56,0										23,4	59,1	8 100	56,0
58,0										10,5	52,6	7 600	58,0
58,2										7,9	51,2	7 600	58,2

MLC250 S-3

ASME B30.5



99 610 kg
+
36 290 kg



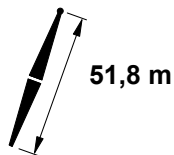
	88°			83°			80°			
m	m	m	kg	m	m	kg	m	m	kg	m
12,2	75,9	86,8	24 800 c							12,2
13,0	74,5	86,6	24 500 c							13,0
14,0	72,7	86,3	24 100 c							14,0
15,0	70,9	85,9	23 800 b							15,0
16,0	69,1	85,6	23 500 b							16,0
17,0	67,2	85,2	23 200 b							17,0
18,0	65,4	84,7	22 800 b							18,0
19,0	63,5	84,3	22 500 b							19,0
19,5	62,5	84,0	22 400 b	70,9	85,5	24 300 b				19,5
20,0	61,5	83,7	22 200	70,0	85,3	24 100 b				20,0
22,0	57,6	82,6	21 600	66,3	84,5	23 700 b				22,0
23,8	53,8	81,3	21 100	62,9	83,7	23 300 b	68,0	84,5	23 800 b	23,8
24,0	53,4	81,2	21 100	62,5	83,6	23 200	67,6	84,4	23 700 b	24,0
26,0	49,0	79,6	20 500	58,6	82,5	22 700	63,8	83,5	23 400	26,0
28,0	44,3	77,7	19 000	54,5	81,1	22 300	59,9	82,4	23 100	28,0
30,0	39,2	75,4	17 500	50,2	79,6	21 800	55,9	81,2	22 700	30,0
31,1	36,0	73,9	16 700	47,6	78,6	21 600	53,6	80,4	22 500	31,1
32,0	33,4	72,7	16 100	45,5	77,8	21 400	51,7	79,7	22 400	32,0
34,0	26,6	69,3	14 900	40,5	75,6	20 900	47,1	78,0	22 000	34,0
36,0	17,5	64,3	14 000	35,0	73,0	20 200	42,3	76,0	21 300	36,0
37,5	3,3	56,2	12 600	30,1	70,6	19 600	38,3	74,2	20 400	37,5
37,8				29,1	70,1	19 400	37,5	73,8	20 200	37,8
38,0				28,4	69,8	19 300	36,9	73,5	20 100	38,0
40,0				20,1	65,4	17 800	30,8	70,6	18 800	40,0
41,8				7,5	58,2	14 900	24,2	67,1	17 800	41,8
42,0							23,3	66,6	17 700	42,0
44,0							11,9	60,3	16 600	44,0
44,5							6,6	57,3	15 400	44,5
46,0										46,0
48,0										48,0
49,1										49,1
50,0										50,0
50,6										50,6
52,0										52,0
53,3										53,3
54,0										54,0
56,0										56,0
57,3										57,3
58,0										58,0
60,0										60,0
61,3										61,3

MLC250 S-3

ASME B30.5




99 610 kg
+
36 290 kg



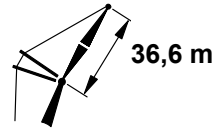
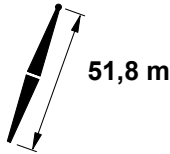
	75°			70°			65°			60°			
	m	m	kg	m	m	kg	m	m	kg	m	m	kg	m
12,2													12,2
13,0													13,0
14,0													14,0
15,0													15,0
16,0													16,0
17,0													17,0
18,0													18,0
19,0													19,0
19,5													19,5
20,0													20,0
22,0													22,0
23,8													23,8
24,0													24,0
26,0													26,0
28,0													28,0
30,0													30,0
31,1	62,5	82,1	22 800										31,1
32,0	60,7	81,6	22 800										32,0
34,0	56,7	80,4	21 200										34,0
36,0	52,5	79,0	19 700										36,0
37,5	49,2	77,7	18 800										37,5
37,8	48,5	77,5	18 600	57,7	79,3	16 900							37,8
38,0	48,1	77,3	18 400	57,3	79,2	16 800							38,0
40,0	43,3	75,4	17 300	53,1	77,8	15 700							40,0
41,8	38,7	73,3	16 400	49,3	76,3	14 900							41,8
42,0	38,0	73,0	16 300	48,7	76,2	14 800							42,0
44,0	32,1	70,2	15 300	44,0	74,3	13 900							44,0
44,5	30,3	69,3	15 100	42,7	73,7	13 700	52,4	75,7	12 400				44,5
46,0	24,9	66,5	14 500	38,9	72,0	13 200	49,1	74,5	11 900				46,0
48,0	14,9	61,0	13 700	33,0	69,2	12 400	44,4	72,6	11 200				48,0
49,1	3,2	54,2	13 200	29,3	67,3	12 100	41,7	71,4	10 900				49,1
50,0				26,1	65,7	11 800	39,3	70,4	10 600				50,0
50,6				23,3	64,2	11 600	37,5	69,6	10 500	47,7	71,8	9 400	50,6
52,0				16,7	60,6	11 200	33,5	67,7	10 100	44,4	70,5	9 000	52,0
53,3				3,9	53,2	10 700	28,9	65,4	9 700	40,9	69,0	8 700	53,3
54,0							26,7	64,2	9 600	39,2	68,2	8 500	54,0
56,0							17,6	59,3	9 100	33,5	65,5	8 100	56,0
57,3							7,3	53,4	8 700	29,0	63,3	7 800	57,3
58,0										26,6	62,0	7 700	58,0
60,0										17,5	57,1	7 300	60,0
61,3										7,5	51,4	7 000	61,3

MLC250 S-3

ASME B30.5



99 610 kg
+
36 290 kg



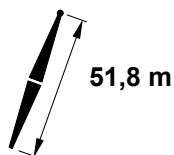
	88°			83°			80°			
m	m	m	kg	m	m	kg	m	m	kg	m
13,1	75,6	89,7	23 100 c							13,1
14,0	74,2	89,4	22 800 c							14,0
15,0	72,5	89,1	22 500 b							15,0
16,0	70,9	88,8	22 200 b							16,0
17,0	69,2	88,5	22 000 b							17,0
18,0	67,5	88,1	21 700 b							18,0
19,0	65,8	87,6	21 400 b							19,0
20,0	64,1	87,2	21 200							20,0
20,4	63,4	86,9	21 100	71,0	88,4	22 600 b				20,4
22,0	60,6	86,1	20 700	68,4	87,8	22 300 b				22,0
24,0	56,9	84,9	20 200	65,0	87,0	21 900				24,0
25,0	55,0	84,2	19 900	63,2	86,5	21 800	67,8	87,3	22 100	25,0
26,0	53,1	83,5	19 700	61,5	86,0	21 600	66,1	86,9	22 000	26,0
28,0	49,0	81,9	18 300	57,8	84,8	21 200	62,7	85,9	21 700	28,0
30,0	44,7	80,0	16 900	54,0	83,4	20 800	59,1	84,8	21 500	30,0
32,0	40,1	77,8	15 700	50,1	81,9	20 100	55,3	83,5	21 200	32,0
32,3	39,3	77,4	15 500	49,4	81,6	19 900	54,7	83,3	21 100	32,3
34,0	34,9	75,2	14 500	45,8	80,1	19 100	51,4	82,0	20 500	34,0
36,0	29,0	72,0	13 400	41,3	78,0	18 300	47,3	80,3	19 600	36,0
38,0	21,7	67,8	12 600	36,3	75,5	17 500	42,9	78,3	18 700	38,0
39,3	14,3	63,2	12 000	32,6	73,5	17 000	39,7	76,8	18 200	39,3
40,0	10,3	60,8	11 700	30,6	72,5	16 800	38,0	75,9	17 900	40,0
40,5	3,2	56,3	11 400	28,7	71,4	16 600	36,6	75,2	17 700	40,5
42,0				23,7	68,6	16 100	32,6	73,1	17 200	42,0
44,0				14,1	62,7	15 100	26,3	69,6	16 500	44,0
44,8				7,2	58,4	13 500	22,9	67,6	16 100	44,8
46,0							17,9	64,7	15 600	46,0
46,3							15,7	63,3	15 200	46,3
47,6							6,3	57,4	13 900	47,6
48,0										48,0
50,0										50,0
52,0										52,0
52,1										52,1
52,7										52,7
54,0										54,0
56,0										56,0
56,4										56,4
58,0										58,0
60,0										60,0
60,4										60,4
62,0										62,0
64,0										64,0
64,3										64,3

MLC250 S-3

ASME B30.5



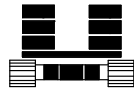

99 610 kg
+
36 290 kg



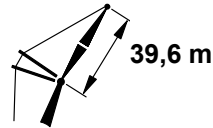
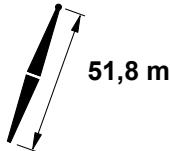
	75°			70°			65°			60°			
	m	m	kg	m	m	kg	m	kg	m	kg	m	kg	m
13,1													13,1
14,0													14,0
15,0													15,0
16,0													16,0
17,0													17,0
18,0													18,0
19,0													19,0
20,0													20,0
20,4													20,4
22,0													22,0
24,0													24,0
25,0													25,0
26,0													26,0
28,0													28,0
30,0													30,0
32,0													32,0
32,3	62,8	84,9	21 100										32,3
34,0	59,8	84,0	20 800										34,0
36,0	56,1	82,7	19 500										36,0
38,0	52,2	81,3	18 300										38,0
39,3	49,6	80,2	17 500	57,9	81,9	15 900							39,3
40,0	48,2	79,6	17 100	56,6	81,5	15 600							40,0
40,5	47,0	79,1	16 800	55,6	81,1	15 300							40,5
42,0	43,8	77,7	16 100	52,8	80,1	14 600							42,0
44,0	39,1	75,4	15 200	48,8	78,5	13 800							44,0
44,8	36,9	74,3	14 800	47,0	77,7	13 500							44,8
46,0	33,8	72,7	14 300	44,5	76,6	13 000							46,0
46,3	32,8	72,2	14 200	43,7	76,2	12 900	52,5	78,2	11 600				46,3
47,6	29,0	70,1	13 700	40,8	74,8	12 400	50,0	77,2	11 200				47,6
48,0	27,6	69,3	13 500	39,8	74,4	12 300	49,1	76,8	11 000				48,0
50,0	19,9	64,8	12 800	34,6	71,7	11 600	44,8	74,9	10 500				50,0
52,0	5,6	55,9	12 100	28,6	68,5	11 000	40,2	72,8	9 900				52,0
52,1	3,1	54,3	12 100	28,2	68,2	11 000	39,8	72,6	9 900				52,1
52,7				26,0	67,0	10 800	38,4	71,8	9 700	47,5	74,0	8 600	52,7
54,0				21,2	64,2	10 500	35,0	70,2	9 400	44,8	72,8	8 400	54,0
56,0				9,2	56,8	9 900	29,1	67,0	8 900	40,1	70,6	7 900	56,0
56,4				3,8	53,3	9 800	27,7	66,1	8 800	39,1	70,1	7 800	56,4
58,0							21,8	62,8	8 500	35,0	68,0	7 500	58,0
60,0							10,6	55,9	8 000	29,1	64,8	7 200	60,0
60,4							7,0	53,6	8 000	27,8	64,0	7 100	60,4
62,0										21,7	60,6	6 800	62,0
64,0										10,4	53,6	6 400	64,0
64,3										7,2	51,6	6 400	64,3

MLC250 S-3

ASME B30.5



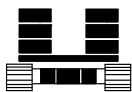
99 610 kg
+
36 290 kg



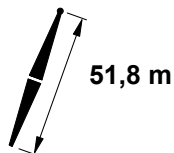
	88°			83°			80°			
m	m	m	kg	m	m	kg	m	m	kg	m
13,7	75,8	92,7	21 600 b							13,7
14,0	75,4	92,6	21 500 b							14,0
15,0	73,9	92,3	21 300 b							15,0
16,0	72,4	92,0	21 000 b							16,0
17,0	70,9	91,7	20 800							17,0
18,0	69,3	91,3	20 500							18,0
19,0	67,8	90,9	20 300							19,0
20,0	66,2	90,5	20 100							20,0
21,6	63,7	89,8	19 700	70,7	91,2	21 000				21,6
22,0	63,0	89,6	19 600	70,1	91,1	21 000				22,0
24,0	59,7	88,5	19 200	67,0	90,3	20 600				24,0
26,0	56,3	87,2	18 700	63,8	89,4	20 300				26,0
26,2	55,9	87,1	18 600	63,5	89,3	20 300	67,7	90,1	20 500	26,2
28,0	52,8	85,8	17 500	60,6	88,3	20 000	64,9	89,3	20 300	28,0
30,0	49,0	84,2	16 300	57,2	87,1	19 300	61,7	88,3	20 100	30,0
32,0	45,1	82,3	15 100	53,7	85,8	18 500	58,3	87,1	19 700	32,0
33,8	41,2	80,4	14 200	50,3	84,3	17 700	55,2	85,9	18 900	33,8
34,0	40,8	80,2	14 100	50,0	84,2	17 600	54,9	85,8	18 800	34,0
36,0	36,2	77,6	13 100	46,1	82,4	16 800	51,2	84,3	18 000	36,0
38,0	30,9	74,6	12 200	41,9	80,3	16 000	47,4	82,6	17 200	38,0
40,0	24,8	70,8	11 400	37,4	77,9	15 300	43,4	80,6	16 400	40,0
41,1	20,2	67,9	11 000	34,6	76,3	15 000	41,0	79,4	16 000	41,1
42,0	16,6	65,5	10 800	32,3	75,0	14 700	39,0	78,3	15 700	42,0
43,6	3,0	56,3	10 300	27,6	72,2	14 200	35,1	76,2	15 100	43,6
44,0				26,4	71,5	14 100	34,1	75,6	15 000	44,0
46,0				18,9	66,7	13 600	28,6	72,3	14 400	46,0
47,9				6,9	58,6	12 300	22,3	68,4	13 900	47,9
48,0							21,8	68,1	13 800	48,0
48,2							20,7	67,4	13 800	48,2
50,0							11,7	61,4	13 300	50,0
50,6							6,1	57,6	12 700	50,6
52,0										52,0
54,0										54,0
54,6										54,6
55,2										55,2
56,0										56,0
58,0										58,0
59,4										59,4
60,0										60,0
62,0										62,0
63,4										63,4
64,0										64,0
66,0										66,0
67,4										67,4

MLC250 S-3

ASME B30.5



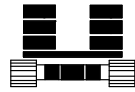
99 610 kg
+
36 290 kg



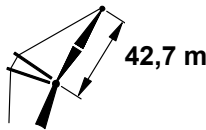
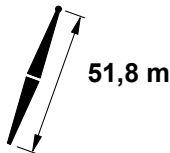
	75°			70°			65°			60°			
	m	m	kg	m	m	kg	m	m	kg	m	m	kg	m
13,7													13,7
14,0													14,0
15,0													15,0
16,0													16,0
17,0													17,0
18,0													18,0
19,0													19,0
20,0													20,0
21,6													21,6
22,0													22,0
24,0													24,0
26,0													26,0
26,2													26,2
28,0													28,0
30,0													30,0
32,0													32,0
33,8	62,6	87,5	19 500										33,8
34,0	62,3	87,5	19 500										34,0
36,0	59,0	86,3	19 200										36,0
38,0	55,6	85,1	18 100										38,0
40,0	52,0	83,6	17 000										40,0
41,1	49,9	82,7	16 500	57,6	84,4	14 900							41,1
42,0	48,2	81,9	16 000	56,1	83,8	14 500							42,0
43,6	45,0	80,4	15 300	53,2	82,7	13 800							43,6
44,0	44,2	80,0	15 100	52,5	82,4	13 700							44,0
46,0	39,9	77,8	14 200	48,8	80,8	12 900							46,0
47,9	35,5	75,4	13 500	45,1	79,0	12 200							47,9
48,0	35,1	75,2	13 500	44,8	78,9	12 200							48,0
48,2	34,6	74,9	13 400	44,4	78,7	12 100	52,5	80,6	10 900				48,2
50,0	29,7	72,0	12 800	40,5	76,7	11 500	49,1	79,1	10 300				50,0
50,6	27,8	70,8	12 600	39,1	75,9	11 400	47,9	78,5	10 200				50,6
52,0	23,3	68,0	12 100	35,9	74,2	10 900	45,1	77,2	9 800				52,0
54,0	14,3	62,1	11 500	30,6	71,1	10 400	40,9	75,1	9 300				54,0
54,6	8,5	58,2	11 300	28,7	70,0	10 200	39,5	74,3	9 200	48,0	76,5	8 100	54,6
55,2	3,0	54,4	11 100	26,9	68,9	10 100	38,2	73,6	9 000	46,8	75,9	8 000	55,2
56,0				24,3	67,3	9 900	36,2	72,6	8 800	45,1	75,1	7 800	56,0
58,0				15,9	61,8	9 400	31,0	69,6	8 400	40,8	72,9	7 400	58,0
59,4				3,6	53,4	9 000	26,6	66,9	8 100	37,5	71,1	7 200	59,4
60,0							24,8	65,8	8 000	36,2	70,4	7 000	60,0
62,0							16,7	60,5	7 600	31,0	67,4	6 700	62,0
63,4							6,7	53,8	7 300	26,6	64,8	6 500	63,4
64,0										24,8	63,6	6 400	64,0
66,0										16,6	58,3	6 100	66,0
67,4										6,9	51,8	5 800	67,4

MLC250 S-3

ASME B30.5



99 610 kg
+
36 290 kg



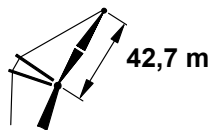
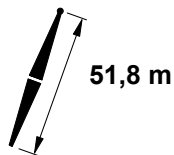
	88°			83°			80°			
m	m	m	kg	m	m	kg	m	m	kg	m
14,3	76,0	95,7	20 100 b							14,3
15,0	75,1	95,5	20 000 b							15,0
16,0	73,7	95,2	19 700 b							16,0
17,0	72,3	94,9	19 500							17,0
18,0	70,9	94,6	19 300							18,0
19,0	69,4	94,2	19 100							19,0
20,0	68,0	93,8	18 900							20,0
22,0	65,1	93,0	18 500							22,0
22,6	64,2	92,7	18 300	70,8	94,1	19 500				22,6
24,0	62,1	92,0	18 000	68,7	93,6	19 300				24,0
26,0	59,0	90,8	17 100	65,8	92,8	19 000				26,0
27,4	56,8	89,9	16 500	63,7	92,1	18 600	67,6	92,9	18 900	27,4
28,0	55,8	89,6	16 300	62,8	91,8	18 500	66,8	92,6	18 900	28,0
30,0	52,5	88,1	15 500	59,8	90,7	17 600	63,9	91,7	18 600	30,0
32,0	49,0	86,5	14 500	56,6	89,5	16 800	60,8	90,7	17 900	32,0
34,0	45,4	84,6	13 600	53,3	88,1	16 000	57,7	89,5	17 100	34,0
35,1	43,2	83,4	13 100	51,4	87,2	15 500	55,9	88,7	16 700	35,1
36,0	41,5	82,5	12 700	49,9	86,5	15 200	54,5	88,1	16 300	36,0
38,0	37,2	80,1	11 900	46,3	84,7	14 400	51,1	86,6	15 500	38,0
40,0	32,5	77,2	11 100	42,5	82,6	13 700	47,5	84,9	14 800	40,0
42,0	27,1	73,7	10 400	38,3	80,3	13 000	43,8	82,9	14 000	42,0
42,7	24,8	72,1	10 200	36,7	79,3	12 800	42,4	82,1	13 800	42,7
44,0	20,5	69,2	9 800	33,7	77,5	12 400	39,8	80,7	13 300	44,0
46,0	10,3	61,9	9 300	28,6	74,2	11 800	35,4	78,1	12 700	46,0
46,6	2,9	56,4	9 300	26,6	72,9	11 600	33,8	77,1	12 500	46,6
48,0				22,3	70,0	11 300	30,4	75,0	12 100	48,0
50,0				13,6	63,9	10 900	24,6	71,2	11 500	50,0
50,9				6,7	58,8	10 800	21,2	68,8	11 300	50,9
52,0							17,0	65,9	11 100	52,0
53,6							5,9	57,8	10 800	53,6
54,0										54,0
56,0										56,0
56,7										56,7
58,0										58,0
58,2										58,2
60,0										60,0
62,0										62,0
62,5										62,5
64,0										64,0
66,0										66,0
66,5										66,5
68,0										68,0
70,0										70,0
70,4										70,4

MLC250 S-3

ASME B30.5



99 610 kg
+
36 290 kg



	75°			70°			65°			60°			
m	m	m	kg	m	m	kg	m	m	kg	m	m	kg	m
14,3													14,3
15,0													15,0
16,0													16,0
17,0													17,0
18,0													18,0
19,0													19,0
20,0													20,0
22,0													22,0
22,6													22,6
24,0													24,0
26,0													26,0
27,4													27,4
28,0													28,0
30,0													30,0
32,0													32,0
34,0													34,0
35,1	62,9	90,3	17 900										35,1
36,0	61,4	89,8	17 600										36,0
38,0	58,3	88,7	17 000										38,0
40,0	55,1	87,4	16 300										40,0
42,0	51,8	85,9	15 600										42,0
42,7	50,5	85,3	15 400	57,7	87,0	14 000							42,7
44,0	48,3	84,2	14 900	55,6	86,2	13 500							44,0
46,0	44,6	82,3	14 100	52,3	84,7	12 700							46,0
46,6	43,3	81,6	13 800	51,2	84,2	12 500							46,6
48,0	40,6	80,1	13 300	48,8	83,1	12 000							48,0
50,0	36,3	77,6	12 600	45,1	81,2	11 400	52,6	83,0	10 100				50,0
50,9	34,1	76,3	12 300	43,4	80,2	11 100	51,0	82,3	9 900				50,9
52,0	31,5	74,6	12 000	41,2	79,1	10 800	49,1	81,4	9 600				52,0
53,6	26,8	71,6	11 500	37,7	77,0	10 300	46,1	79,9	9 200				53,6
54,0	25,8	71,0	11 400	36,9	76,6	10 200	45,4	79,6	9 100				54,0
56,0	18,8	66,1	10 800	32,2	73,7	9 700	41,5	77,4	8 700				56,0
56,7	14,5	63,0	10 600	30,3	72,4	9 600	40,0	76,6	8 500	47,8	78,6	7 500	56,7
58,0	6,4	57,2	10 300	26,7	70,2	9 200	37,3	75,0	8 200	45,4	77,4	7 200	58,0
58,2	2,8	54,5	10 200	26,0	69,6	9 200	36,8	74,7	8 200	44,9	77,2	7 200	58,2
60,0				20,0	65,5	8 800	32,6	72,1	7 800	41,5	75,3	6 900	60,0
62,0				9,3	57,9	8 300	27,2	68,7	7 400	37,2	72,8	6 500	62,0
62,5				3,5	53,5	8 200	25,6	67,6	7 400	36,1	72,2	6 400	62,5
64,0							20,6	64,1	7 100	32,5	70,0	6 200	64,0
66,0							10,5	57,0	6 700	27,1	66,5	5 900	66,0
66,5							6,4	54,0	6 600	25,6	65,5	5 800	66,5
68,0										20,5	62,0	5 600	68,0
70,0										10,4	54,7	5 300	70,0
70,4										6,7	52,0	5 300	70,4

MLC250 S-3

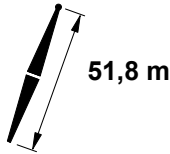
ASME B30.5



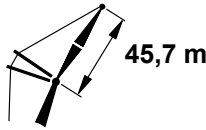
99 610 kg
+
36 290 kg



360°



51,8 m



45,7 m

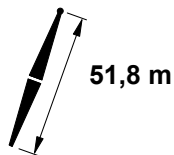
	88°			83°			80°			
m	m	m	kg	m	m	kg	m	m	kg	m
15,2	75,8	98,6	18 700 b							15,2
16,0	74,8	98,4	18 500 b							16,0
17,0	73,5	98,1	18 300							17,0
18,0	72,2	97,8	18 100							18,0
19,0	70,9	97,5	17 900							19,0
20,0	69,5	97,1	17 700							20,0
22,0	66,8	96,3	17 300							22,0
23,5	64,8	95,6	16 700	70,9	97,0	18 000				23,5
24,0	64,1	95,4	16 600	70,2	96,9	18 000				24,0
26,0	61,3	94,3	15 800	67,5	96,1	17 700				26,0
28,0	58,4	93,2	14 900	64,8	95,2	17 000				28,0
28,3	57,9	93,0	14 800	64,4	95,0	16 800	68,0	95,8	17 400	28,3
30,0	55,4	91,9	14 200	62,0	94,2	16 100	65,7	95,1	17 100	30,0
32,0	52,3	90,4	13 400	59,1	93,1	15 400	62,9	94,1	16 400	32,0
34,0	49,0	88,8	12 700	56,1	91,8	14 600	60,1	93,0	15 600	34,0
36,0	45,6	86,9	12 000	53,1	90,4	13 800	57,1	91,8	14 900	36,0
36,6	44,5	86,3	11 800	52,1	89,9	13 600	56,2	91,4	14 600	36,6
38,0	42,0	84,8	11 300	49,8	88,8	13 100	54,1	90,4	14 100	38,0
40,0	38,1	82,5	10 700	46,5	87,0	12 400	51,0	88,9	13 400	40,0
42,0	33,8	79,7	10 100	42,9	85,0	11 700	47,6	87,2	12 700	42,0
44,0	29,0	76,4	9 500	39,1	82,7	11 100	44,2	85,3	12 000	44,0
44,2	28,4	76,0	9 500	38,7	82,4	11 000	43,8	85,0	11 900	44,2
46,0	23,3	72,4	9 000	34,9	80,0	10 500	40,4	83,1	11 300	46,0
48,0	15,8	66,7	8 500	30,3	76,9	9 900	36,4	80,5	10 700	48,0
49,7	2,8	56,5	8 300	25,7	73,7	9 500	32,6	78,1	10 300	49,7
50,0				24,9	73,1	9 400	31,9	77,6	10 200	50,0
51,8				18,7	68,5	9 000	27,3	74,4	9 700	51,8
52,0				18,0	68,0	9 000	26,8	74,0	9 600	52,0
54,0				6,5	59,0	8 700	20,7	69,6	9 200	54,0
54,0							20,6	69,5	9 200	54,0
56,0							11,5	62,5	8 800	56,0
56,7							5,7	57,9	8 700	56,7
58,0										58,0
58,8										58,8
60,0										60,0
61,3										61,3
62,0										62,0
64,0										64,0
65,5										65,5
66,0										66,0
68,0										68,0
69,5										69,5
70,0										70,0
73,5										73,5

MLC250 S-3

ASME B30.5



99 610 kg
+
36 290 kg



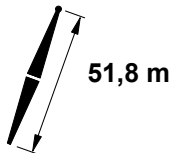
	75°			70°			65°			60°			
	m	m	kg	m	m	kg	m	m	kg	m	m	kg	
15,2													15,2
16,0													16,0
17,0													17,0
18,0													18,0
19,0													19,0
20,0													20,0
22,0													22,0
23,5													23,5
24,0													24,0
26,0													26,0
28,0													28,0
28,3													28,3
30,0													30,0
32,0													32,0
34,0													34,0
36,0													36,0
36,6	62,7	93,0	15 900										36,6
38,0	60,7	92,2	15 500										38,0
40,0	57,7	91,0	14 800										40,0
42,0	54,7	89,7	14 200										42,0
44,0	51,6	88,2	13 500										44,0
44,2	51,3	88,0	13 400	57,9	89,7	13 300							44,2
46,0	48,3	86,5	12 800	55,2	88,5	12 700							46,0
48,0	44,9	84,6	12 200	52,1	87,0	12 000							48,0
49,7	41,8	82,8	11 600	49,3	85,6	11 400							49,7
50,0	41,2	82,5	11 500	48,8	85,4	11 300							50,0
51,8	37,6	80,3	11 000	45,7	83,7	10 800	52,6	85,5	9 600				51,8
52,0	37,2	80,0	10 900	45,4	83,5	10 700	52,3	85,3	9 600				52,0
54,0	33,0	77,2	10 400	41,8	81,4	10 200	49,1	83,7	9 100				54,0
54,0	32,9	77,2	10 400	41,8	81,4	10 200	49,1	83,7	9 100				54,0
56,0	27,9	73,8	9 800	37,8	79,0	9 700	45,7	81,9	8 600				56,0
56,7	25,9	72,3	9 700	36,3	78,0	9 500	44,4	81,1	8 500				56,7
58,0	22,0	69,5	9 300	33,5	76,2	9 200	42,0	79,8	8 200				58,0
58,8	18,7	67,0	9 200	31,6	74,9	9 000	40,5	78,8	8 000	47,7	80,8	7 000	58,8
60,0	13,8	63,3	8 900	28,7	72,9	8 800	38,1	77,4	7 800	45,6	79,7	6 800	60,0
61,3	2,7	54,6	8 700	25,1	70,3	8 500	35,5	75,7	7 600	43,3	78,4	6 600	61,3
62,0				22,9	68,8	8 400	33,9	74,7	7 400	42,0	77,6	6 500	62,0
64,0				15,3	63,0	8 000	29,1	71,4	7 100	38,1	75,2	6 200	64,0
65,5				3,4	53,6	7 700	24,7	68,3	6 800	34,8	73,1	5 900	65,5
66,0							23,4	67,3	6 700	33,8	72,5	5 900	66,0
68,0							16,0	61,7	6 400	29,0	69,2	5 600	68,0
69,5							6,2	54,1	6 200	24,8	66,2	5 400	69,5
70,0										23,4	65,2	5 300	70,0
73,5										6,4	52,2	4 900	73,5

MLC250 S-3

ASME B30.5



99 610 kg
+
36 290 kg



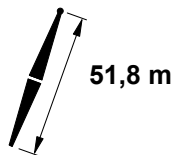
	88°			83°			80°			
m	m	m	kg	m	m	kg	m	m	kg	m
15,8	76,0	101,6	17 300 b							15,8
16,0	75,8	101,5	17 300 b							16,0
17,0	74,6	101,3	17 100							17,0
18,0	73,3	101,0	16 900							18,0
19,0	72,1	100,7	16 700							19,0
20,0	70,9	100,3	16 500							20,0
22,0	68,4	99,6	15 900							22,0
24,0	65,8	98,7	15 100							24,0
24,4	65,3	98,5	14 900	71,0	100,0	16 600				24,4
26,0	63,2	97,8	14 300	69,0	99,4	16 200				26,0
28,0	60,5	96,7	13 500	66,5	98,5	15 400				28,0
29,6	58,3	95,8	12 900	64,4	97,8	14 800	67,9	98,6	15 600	29,6
30,0	57,8	95,5	12 800	63,9	97,6	14 700	67,3	98,4	15 500	30,0
32,0	55,0	94,2	12 000	61,2	96,6	13 900	64,8	97,5	14 800	32,0
34,0	52,1	92,7	11 300	58,5	95,4	13 100	62,1	96,5	14 100	34,0
36,0	49,0	91,1	10 700	56,7	94,1	12 400	59,4	95,4	13 400	36,0
37,8	46,1	89,4	10 100	53,1	92,8	11 800	56,9	94,3	12 700	37,8
38,0	45,8	89,2	10 000	52,8	92,7	11 700	56,7	94,1	12 600	38,0
40,0	42,5	87,2	9 400	49,8	91,1	11 000	53,8	92,8	12 000	40,0
42,0	38,8	84,8	8 800	46,6	89,3	10 300	50,8	91,2	11 300	42,0
44,0	34,9	82,2	8 300	43,3	87,3	9 700	47,7	89,5	10 600	44,0
45,7	31,2	79,5	7 900	40,3	85,4	9 200	44,9	87,8	10 100	45,7
46,0	30,6	79,1	7 800	39,8	85,0	9 100	44,5	87,6	10 000	46,0
48,0	25,6	75,3	7 300	35,9	82,5	8 500	41,0	85,4	9 300	48,0
50,0	19,5	70,5	6 900	31,7	79,5	8 000	37,3	82,9	8 800	50,0
52,0	10,3	63,0	6 400	26,9	75,9	7 600	33,2	80,1	8 200	52,0
52,7	2,7	56,6	6 200	24,8	74,3	7 400	31,5	78,9	8 100	52,7
53,6				22,3	72,3	7 200	29,5	77,4	7 900	53,6
54,0				21,2	71,4	7 100	28,6	76,8	7 800	54,0
56,0				13,2	65,0	6 600	23,3	72,7	7 300	56,0
57,0				6,3	59,2	6 300	19,8	69,9	7 000	57,0
58,0							16,3	67,1	6 800	58,0
59,7							5,5	58,1	6 400	59,7
60,0										60,0
60,7										60,7
62,0										62,0
64,0										64,0
64,3										64,3
66,0										66,0
68,6										68,6
70,0										70,0
72,5										72,5
74,0										74,0
76,5										76,5

MLC250 S-3

ASME B30.5



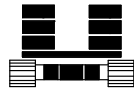

99 610 kg
+
36 290 kg



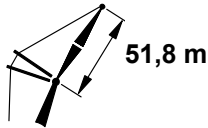
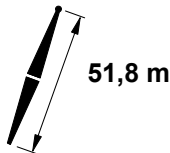
	75°			70°			65°			60°			
	m	m	kg	m	m	kg	m	m	kg	m	m	kg	m
15,8													15,8
16,0													16,0
17,0													17,0
18,0													18,0
19,0													19,0
20,0													20,0
22,0													22,0
24,0													24,0
24,4													24,4
26,0													26,0
28,0													28,0
29,6													29,6
30,0													30,0
32,0													32,0
34,0													34,0
36,0													36,0
37,8	62,9	95,8	13 900										37,8
38,0	62,7	95,7	13 900										38,0
40,0	60,0	94,6	13 300										40,0
42,0	57,2	93,4	12 700										42,0
44,0	54,4	92,0	12 000										44,0
45,7	51,9	90,7	11 500	58,0	92,3	12 500							45,7
46,0	51,4	90,5	11 400	57,6	92,1	12 400							46,0
48,0	48,4	88,8	10 700	54,8	90,8	11 800							48,0
50,0	45,1	86,9	10 100	51,9	89,3	11 200							50,0
52,0	41,7	84,8	9 500	48,8	87,7	10 600							52,0
52,7	40,4	83,9	9 300	47,6	87,0	10 400							52,7
53,6	38,8	82,9	9 100	46,3	86,2	10 100	52,6	87,9	9 000				53,6
54,0	38,1	82,4	8 900	45,6	85,8	10 000	52,1	87,6	8 900				54,0
56,0	34,1	79,7	8 400	42,2	83,7	9 500	49,1	86,0	8 400				56,0
57,0	31,8	78,1	8 200	40,4	82,6	9 300	47,5	85,1	8 200				57,0
58,0	29,6	76,5	7 900	38,6	81,4	9 000	45,9	84,2	8 000				58,0
59,7	25,1	73,0	7 500	35,2	79,0	8 600	42,9	82,4	7 700				59,7
60,0	24,4	72,5	7 500	34,7	78,7	8 500	42,5	82,1	7 600				60,0
60,7	22,1	70,7	7 300	33,1	77,6	8 300	41,2	81,3	7 500	48,0	83,3	6 500	60,7
62,0	17,9	67,4	6 900	30,3	75,6	8 000	38,9	79,8	7 200	45,8	82,0	6 300	62,0
64,0	7,0	58,3	6 400	25,2	71,8	7 500	35,0	77,1	6 900	42,5	80,0	6 000	64,0
64,3	2,7	54,6	6 300	24,3	71,0	7 500	34,3	76,6	6 800	41,9	79,6	5 900	64,3
66,0				19,0	66,8	7 100	30,6	74,0	6 600	38,9	77,6	5 700	66,0
68,6				3,3	53,7	6 400	23,5	68,5	6 200	33,5	73,9	5 300	68,6
70,0							19,6	65,5	6 000	30,6	71,9	5 200	70,0
72,5							6,0	54,3	5 600	23,5	66,4	4 800	72,5
74,0										19,5	63,3	4 700	74,0
76,5										6,2	52,3	4 400	76,5

MLC250 S-3

ASME B30.5



99 610 kg
+
36 290 kg



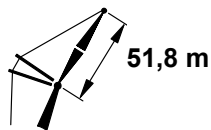
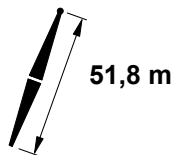
	88°			83°			80°			
m	m	m	kg	m	m	kg	m	m	kg	m
16,8	75,8	104,5	16 000							16,8
17,0	75,5	104,4	15 900							17,0
18,0	74,3	104,1	15 800							18,0
19,0	73,2	103,9	15 600							19,0
20,0	72,0	103,5	15 400							20,0
22,0	69,7	102,9	14 700							22,0
24,0	67,3	102,1	13 900							24,0
25,6	65,4	101,3	13 300	70,8	102,8	14 900				25,6
26,0	64,9	101,2	13 100	70,3	102,6	14 800				26,0
28,0	62,4	100,2	12 400	67,9	101,9	14 100				28,0
30,0	59,9	99,1	11 700	65,5	101,0	13 400				30,0
30,8	58,9	98,6	11 400	64,5	100,6	13 100	67,8	101,4	13 900	30,8
32,0	57,3	97,9	11 000	63,1	100,0	12 700	66,3	100,9	13 500	32,0
34,0	54,6	96,5	10 300	60,5	99,0	12 000	63,9	99,9	12 800	34,0
36,0	51,9	95,0	9 600	58,0	97,8	11 300	61,4	98,9	12 200	36,0
38,0	49,0	93,4	9 000	55,3	96,5	10 600	58,9	97,8	11 500	38,0
39,3	47,1	92,2	8 600	53,5	95,5	10 100	57,1	96,9	11 100	39,3
40,0	46,0	91,5	8 400	52,6	95,0	9 900	56,2	96,5	10 800	40,0
42,0	42,9	89,5	7 900	49,7	93,4	9 300	53,5	95,1	10 200	42,0
44,0	39,5	87,2	7 300	46,8	91,6	8 700	50,7	93,5	9 500	44,0
46,0	35,9	84,6	6 900	43,7	89,6	8 100	47,8	91,8	8 900	46,0
47,5	32,9	82,4	6 500	41,2	88,0	7 700	45,5	90,4	8 500	47,5
48,0	31,9	81,7	6 300	40,4	87,4	7 600	44,7	89,9	8 300	48,0
50,0	27,4	78,1	5 800	36,8	84,9	7 100	41,5	87,7	7 800	50,0
52,0	22,2	73,8	5 300	33,0	82,0	6 600	38,1	85,3	7 300	52,0
54,0	15,3	67,9	4 800	28,6	78,7	6 000	34,3	82,6	6 800	54,0
55,5	4,6	58,4	4 500	24,9	75,6	5 600	31,2	80,2	6 300	55,5
55,8	2,6	56,6	4 400	24,2	75,0	5 500	30,6	79,8	6 300	55,8
56,0				23,6	74,6	5 400	30,2	79,4	6 200	56,0
58,0				17,3	69,2	4 900	25,4	75,6	5 700	58,0
60,0				6,5	59,7	4 500	19,6	70,8	5 100	60,0
62,0							11,3	63,6	4 700	62,0
62,8							5,3	58,2	4 500	62,8
62,8										62,8
64,0										64,0
66,0										66,0
67,4										67,4
68,0										68,0
70,0										70,0
71,6										71,6
72,0										72,0
75,6										75,6
76,0										76,0
79,6										79,6

MLC250 S-3

ASME B30.5



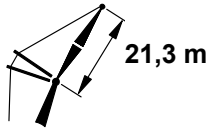
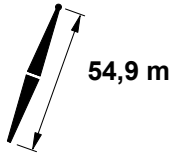
99 610 kg
+
36 290 kg



	75°			70°			65°			60°			
16,8													16,8
17,0													17,0
18,0													18,0
19,0													19,0
20,0													20,0
22,0													22,0
24,0													24,0
25,6													25,6
26,0													26,0
28,0													28,0
30,0													30,0
30,8													30,8
32,0													32,0
34,0													34,0
36,0													36,0
38,0													38,0
39,3	62,8	98,4	12 200										39,3
40,0	61,9	98,1	12 100										40,0
42,0	59,4	97,0	11 500										42,0
44,0	56,8	95,7	10 900										44,0
46,0	54,1	94,3	10 300										46,0
47,5	52,0	93,2	9 800	57,7	94,8	10 800							47,5
48,0	51,3	92,8	9 600	57,1	94,5	10 700							48,0
50,0	48,4	91,1	9 000	54,5	93,1	10 200							50,0
52,0	45,4	89,2	8 500	51,7	91,6	9 600							52,0
54,0	42,2	87,2	7 900	48,8	90,0	9 100							54,0
55,5	39,6	85,4	7 600	46,6	88,6	8 700	52,7	90,4	8 400				55,5
55,8	39,1	85,1	7 500	46,2	88,3	8 600	52,2	90,1	8 400				55,8
56,0	38,8	84,8	7 400	45,8	88,1	8 500	51,9	90,0	8 300				56,0
58,0	35,1	82,1	6 900	42,7	86,1	8 000	49,1	88,3	7 900				58,0
60,0	31,0	79,1	6 400	39,3	83,8	7 500	46,1	86,5	7 500				60,0
62,0	26,4	75,4	5 800	35,6	81,1	7 000	42,9	84,4	7 100				62,0
62,8	24,2	73,6	5 600	34,1	80,0	6 800	41,6	83,5	7 000				62,8
62,8	24,2	73,6	5 600	34,0	79,9	6 800	41,6	83,5	7 000	47,9	85,5	6 100	62,8
64,0	20,9	70,9	5 300	31,6	78,1	6 500	39,5	82,2	6 800	46,0	84,3	5 900	64,0
66,0	13,4	64,4	4 800	27,1	74,6	5 900	35,9	79,6	6 500	42,9	82,3	5 600	66,0
67,4	2,6	54,7	4 500	23,5	71,6	5 500	33,2	77,6	6 300	40,6	80,7	5 400	67,4
68,0				21,8	70,2	5 400	32,0	76,6	6 200	39,5	80,0	5 300	68,0
70,0				14,7	64,1	4 900	27,5	73,1	5 900	35,9	77,4	5 000	70,0
71,6				3,2	53,8	4 600	23,2	69,6	5 500	32,7	75,0	4 800	71,6
72,0							22,3	68,8	5 400	31,9	74,4	4 800	72,0
75,6							5,8	54,4	4 600	23,2	67,4	4 400	75,6
76,0										22,2	66,6	4 300	76,0
79,6										6,1	52,5	3 900	79,6

MLC250 S-3

ASME B30.5



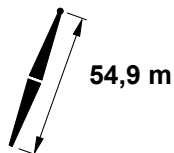
	88°			83°			80°			
m	m	m	kg	m	m	kg	m	m	kg	m
10,7	72,1	77,6	40 300 d							10,7
11,0	71,2	77,5	40 300 d							11,0
12,0	68,3	77,1	40 200 c							12,0
13,0	65,4	76,7	40 000 c							13,0
14,0	62,4	76,2	39 900 c							14,0
15,0	59,4	75,7	39 700 b							15,0
15,8	56,8	75,1	38 600 b	71,0	77,0	41 200 d				15,8
16,0	56,2	75,0	38 300 b	70,5	77,0	41 200 d				16,0
17,0	52,9	74,3	36 500 b	67,7	76,6	41 200 c				17,0
18,0	49,4	73,5	34 600 b	64,7	76,2	41 200 c				18,0
19,0	45,8	72,6	32 900 b	61,7	75,7	40 600 c				19,0
19,8	42,7	71,8	31 500 b	59,2	75,2	39 800 c	67,7	76,2	41 300 c	19,8
20,0	41,9	71,6	31 200 b	58,6	75,1	39 600 b	67,2	76,1	41 100 c	20,0
22,0	33,1	69,0	28 200	52,1	73,7	36 600 b	61,2	75,1	38 500 c	22,0
24,0	21,3	65,1	25 400	44,9	71,9	34 000	54,9	73,9	35 300 b	24,0
25,3	7,1	59,9	21 100	39,6	70,4	32 400	50,4	72,8	33 200 b	25,3
26,0				36,7	69,6	31 600	48,0	72,3	32 100 b	26,0
26,2				35,7	69,3	31 400	47,2	72,1	31 800 b	26,2
28,0				26,4	66,4	29 400	40,3	70,2	29 300	28,0
30,0				8,4	60,0	22 500	31,1	67,4	26 900	30,0
30,2				4,0	58,4	21 500	29,9	67,0	26 700	30,2
32,0							18,2	63,1	24 800	32,0
32,3							14,4	61,7	24 400	32,3
32,9							6,7	58,9	23 400	32,9
34,0										34,0
36,0										36,0
37,5										37,5
38,0										38,0
38,4										38,4
40,0										40,0
42,0										42,0
42,1										42,1
43,9										43,9
44,0										44,0
46,0										46,0
46,6										46,6
48,0										48,0
50,0										50,0
50,6										50,6

MLC250 S-3

ASME B30.5



99 610 kg
+
36 290 kg



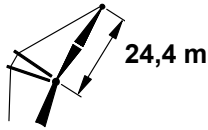
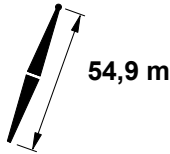
	75°			70°			65°			60°			
	m	m	kg	m	m	kg	m	m	kg	m	m	kg	m
10,7													10,7
11,0													11,0
12,0													12,0
13,0													13,0
14,0													14,0
15,0													15,0
15,8													15,8
16,0													16,0
17,0													17,0
18,0													18,0
19,0													19,0
19,8													19,8
20,0													20,0
22,0													22,0
24,0													24,0
25,3													25,3
26,0													26,0
26,2	62,6	74,2	29 100 c										26,2
28,0	57,0	73,2	26 900 b										28,0
30,0	50,4	71,7	24 700 b										30,0
30,2	49,7	71,6	24 600 b										30,2
32,0	43,0	69,9	22 800										32,0
32,3	41,7	69,5	22 600	57,8	71,9	20 600 b							32,3
32,9	39,0	68,7	22 100	55,8	71,4	20 100 b							32,9
34,0	34,4	67,4	21 200	52,2	70,7	19 300 b							34,0
36,0	23,2	63,7	19 700	45,1	68,9	18 000							36,0
37,5	8,5	58,4	18 700	39,0	67,2	17 100							37,5
38,0				36,9	66,6	16 800							38,0
38,4				34,8	66,0	16 600	52,2	68,8	15 000 b				38,4
40,0				26,7	63,4	15 700	46,6	67,4	14 300 b				40,0
42,0				9,1	57,2	14 700	38,6	65,2	13 400				42,0
42,1				8,0	56,8	14 700	38,3	65,2	13 400				42,1
43,9							29,4	62,4	12 600	47,8	65,5	11 300 b	43,9
44,0							29,0	62,3	12 600	47,4	65,4	11 300 b	44,0
46,0							14,4	57,2	11 800	39,6	63,3	10 600	46,0
46,6													46,6
48,0							3,2	53,1	11 600	36,6	62,3	10 400	48,0
50,0										30,1	60,4	10 000	50,0
50,6										16,6	55,8	9 400	50,6
										9,4	53,2	9 300	50,6

MLC250 S-3

ASME B30.5



99 610 kg
+
36 290 kg



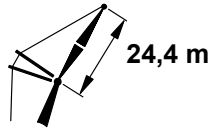
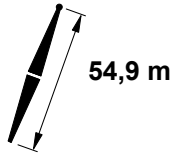
	88°			83°			80°			
m	m	m	kg	m	m	kg	m	m	kg	m
10,1	75,9	81,0	37 200 d							10,1
11,0	73,6	80,7	37 100 d							11,0
12,0	71,2	80,4	37 000 c							12,0
13,0	68,7	80,0	36 800 c							13,0
14,0	66,1	79,6	36 700 c							14,0
15,0	63,5	79,1	36 500 b							15,0
16,0	60,9	78,6	35 800 b							16,0
17,0	58,1	78,0	34 600 b							17,0
17,1	57,8	77,9	34 500 b	70,4	79,8	37 900 c				17,1
18,0	55,3	77,4	33 000 b	68,1	79,5	37 900 c				18,0
19,0	52,4	76,6	31 400 b	65,5	79,1	37 900 c				19,0
20,0	49,4	75,8	29 900	62,9	78,6	37 700 b				20,0
21,0	46,1	74,8	28 500	60,2	78,0	36 600 b	67,6	78,9	37 800 c	21,0
22,0	42,9	73,9	27 100	57,5	77,4	35 500 b	65,1	78,5	37 000 c	22,0
24,0	35,4	71,4	24 700	51,7	76,0	33 000	59,8	77,5	34 500 b	24,0
26,0	26,2	68,1	22 500	45,4	74,2	30 800	54,2	76,2	31 900 b	26,0
27,7	13,9	63,1	19 800	39,5	72,3	29 100	49,0	74,8	29 600 b	27,7
28,0	11,7	62,3	19 400	38,4	72,0	28 800	48,1	74,6	29 200	28,0
28,4	6,6	60,1	18 400	36,9	71,5	28 500	47,0	74,2	28 800	28,4
30,0				30,0	69,1	26 900	41,5	72,6	26 800	30,0
32,0				18,6	64,6	24 700	33,8	70,0	24 700	32,0
33,2				3,7	58,5	18 900	27,8	67,7	23 700	33,2
34,0							24,0	66,3	23 000	34,0
34,1							23,1	66,0	22 800	34,1
36,0							6,2	59,1	20 500	36,0
36,0										36,0
38,0										38,0
40,0										40,0
40,2										40,2
40,5										40,5
42,0										42,0
44,0										44,0
45,1										45,1
46,0										46,0
48,0										48,0
49,7										49,7
50,0										50,0
52,0										52,0
53,6										53,6

MLC250 S-3

ASME B30.5



99 610 kg
+
36 290 kg



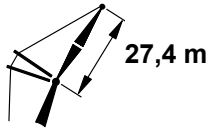
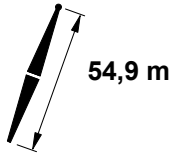
	75°			70°			65°			60°			
	m	m	kg	m	m	kg	m	m	kg	m	m	kg	m
10,1													10,1
11,0													11,0
12,0													12,0
13,0													13,0
14,0													14,0
15,0													15,0
16,0													16,0
17,0													17,0
17,1													17,1
18,0													18,0
19,0													19,0
20,0													20,0
21,0													21,0
22,0													22,0
24,0													24,0
26,0													26,0
27,7	62,3	76,9	27 000 b										27,7
28,0	61,6	76,8	26 700 b										28,0
28,4	60,6	76,5	26 300 b										28,4
30,0	56,1	75,5	24 600 b										30,0
32,0	50,2	74,0	22 700										32,0
33,2	46,3	72,9	21 700										33,2
34,0	43,8	72,2	21 000										34,0
34,1	43,4	72,1	21 000	57,2	74,3	19 000 b							34,1
36,0	36,6	69,8	19 600	51,9	73,0	17 800 b							36,0
36,0	36,5	69,8	19 600	51,8	73,0	17 800							36,0
38,0	27,6	66,6	18 300	45,6	71,2	16 600							38,0
40,0	14,4	61,4	17 100	38,6	69,0	15 600							40,0
40,2	12,0	60,4	17 000	37,7	68,7	15 500	52,3	71,2	13 900				40,2
40,5	7,9	58,7	16 800	36,3	68,2	15 300	51,3	70,9	13 800				40,5
42,0				30,2	66,1	14 600	46,9	69,7	13 200				42,0
44,0				18,9	61,7	13 800	40,0	67,6	12 400				44,0
45,1				7,5	57,0	13 300	35,6	66,1	12 000				45,1
46,0							32,0	64,9	11 700	47,5	67,6	10 400	46,0
48,0							21,6	60,9	11 000	40,8	65,6	9 800	48,0
49,7							3,0	53,2	10 500	34,3	63,4	9 400	49,7
50,0										33,0	62,9	9 300	50,0
52,0										23,0	59,2	8 800	52,0
53,6										8,8	53,4	8 400	53,6

MLC250 S-3

ASME B30.5



99 610 kg
+
36 290 kg



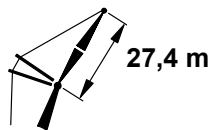
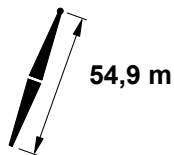
	88°			83°			80°			
m	m	m	kg	m	m	kg	m	m	kg	m
11,0	75,5	83,9	34 100 d							11,0
12,0	73,3	83,6	34 000 c							12,0
13,0	71,1	83,3	33 900 c							13,0
14,0	68,9	82,9	33 700 c							14,0
15,0	66,6	82,5	33 600 b							15,0
16,0	64,3	82,0	33 200 b							16,0
17,0	62,0	81,5	32 700 b							17,0
18,0	59,6	81,0	31 300 b	70,6	82,7	34 600 c				18,0
19,0	57,2	80,4	29 900 b	68,4	82,4	34 600 c				19,0
20,0	54,6	79,7	28 600	66,1	81,9	34 500 b				20,0
22,0	49,3	78,1	26 000	61,5	81,0	33 500 b				22,0
22,3	48,5	77,8	25 700	60,7	80,8	33 300 b	67,4	81,7	34 500 c	22,3
24,0	43,6	76,2	23 700	56,6	79,8	32 100	63,4	80,9	33 600 b	24,0
26,0	37,1	73,9	21 600	51,4	78,3	30 200	58,6	79,8	31 500 b	26,0
28,0	29,5	70,8	19 800	45,8	76,5	28 300	53,6	78,5	29 100	28,0
29,0	24,4	68,6	19 100	42,8	75,5	27 500	50,9	77,7	27 900	29,0
30,0	19,4	66,4	18 300	39,7	74,4	26 600	48,2	76,9	26 700	30,0
31,4	6,2	60,3	16 500	34,8	72,5	25 400	44,1	75,5	25 300	31,4
32,0				32,6	71,6	24 900	42,3	74,9	24 700	32,0
34,0				23,7	67,9	22 600	35,7	72,4	22 900	34,0
35,7				11,0	62,1	18 700	29,0	69,7	21 600	35,7
36,0				8,8	61,1	18 000	27,8	69,2	21 400	36,0
36,3				3,5	58,6	17 000	26,3	68,5	21 200	36,3
38,0							16,7	64,3	19 900	38,0
39,0							5,9	59,2	18 400	39,0
40,0										40,0
42,0										42,0
42,1										42,1
43,6										43,6
44,0										44,0
46,0										46,0
48,0										48,0
48,2										48,2
48,2										48,2
50,0										50,0
52,0										52,0
52,7										52,7
54,0										54,0
56,0										56,0
56,7										56,7

MLC250 S-3

ASME B30.5



99 610 kg
+
36 290 kg



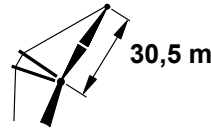
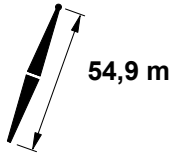
	75°			70°			65°			60°			
	m	m	kg	m	m	kg	m	m	kg	m	m	kg	m
11,0													11,0
12,0													12,0
13,0													13,0
14,0													14,0
15,0													15,0
16,0													16,0
17,0													17,0
18,0													18,0
19,0													19,0
20,0													20,0
22,0													22,0
22,3													22,3
24,0													24,0
26,0													26,0
28,0													28,0
29,0	62,7	79,7	25 500 b										29,0
30,0	60,2	79,1	24 400 b										30,0
31,4	56,8	78,2	23 100 b										31,4
32,0	55,3	77,9	22 600										32,0
34,0	50,1	76,3	21 000										34,0
35,7	45,2	74,8	19 700	57,5	77,0	17 900							35,7
36,0	44,4	74,5	19 500	56,7	76,7	17 700							36,0
36,3	43,5	74,2	19 400	56,0	76,5	17 500							36,3
38,0	38,0	72,2	18 200	51,5	75,3	16 500							38,0
39,0	34,3	70,7	17 700	48,7	74,4	16 000							39,0
40,0	30,6	69,3	17 100	46,0	73,5	15 500							40,0
42,0	21,0	65,1	16 100	39,8	71,4	14 600							42,0
42,1	20,1	64,7	16 000	39,5	71,2	14 500	52,4	73,7	13 100				42,1
43,6	7,5	58,9	15 300	34,2	69,2	13 900	48,3	72,4	12 500				43,6
44,0				32,8	68,7	13 700	47,1	72,0	12 300				44,0
46,0				24,0	65,0	12 900	41,1	70,0	11 600				46,0
48,0				9,4	58,3	12 200	34,3	67,4	11 000				48,0
48,2				7,0	57,2	12 100	33,6	67,1	10 900				48,2
48,2							33,4	67,0	10 900	47,3	69,8	9 700	48,2
50,0							25,9	63,9	10 400	41,8	68,0	9 200	50,0
52,0							13,6	58,4	9 800	35,1	65,4	8 700	52,0
52,7							2,8	53,3	9 600	32,1	64,2	8 500	52,7
54,0										27,0	62,1	8 200	54,0
56,0										15,4	56,9	7 800	56,0
56,7										8,3	53,6	7 600	56,7

MLC250 S-3

ASME B30.5



99 610 kg
+
36 290 kg



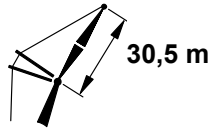
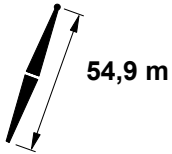
	88°			83°			80°			
m	m	m	kg	m	m	kg	m	m	kg	m
11,6	75,8	86,9	31 500 d							11,6
12,0	75,0	86,7	31 500 c							12,0
13,0	73,1	86,5	31 300 c							13,0
14,0	71,1	86,1	31 200 c							14,0
15,0	69,1	85,8	31 000 b							15,0
16,0	67,1	85,4	30 900 b							16,0
17,0	65,0	84,9	30 500 b							17,0
18,0	62,9	84,4	29 400 b							18,0
18,9	61,0	84,0	28 400 b	70,8	85,7	31 800 c				18,9
19,0	60,8	83,9	28 200 b	70,6	85,6	31 800 c				19,0
20,0	58,6	83,3	27 100	68,6	85,3	31 700 b				20,0
22,0	54,1	82,0	24 900	64,5	84,4	31 100 b				22,0
23,2	51,2	81,0	23 700	62,0	83,8	30 300 b	68,0	84,7	31 500 b	23,2
24,0	49,3	80,4	22 800	60,3	83,3	29 700	66,3	84,3	31 400 b	24,0
26,0	44,1	78,5	20 900	55,9	82,1	28 300	62,1	83,3	30 300	26,0
28,0	38,4	76,2	19 100	51,2	80,6	27 100	57,7	82,2	28 700	28,0
30,0	31,9	73,4	17 600	46,2	78,9	25 800	53,2	80,8	26 600	30,0
30,5	29,9	72,5	17 200	44,8	78,3	25 500	51,9	80,4	26 100	30,5
32,0	23,9	69,6	16 200	40,7	76,7	24 600	48,3	79,2	24 500	32,0
34,0	11,4	63,3	15 100	34,5	74,1	22 500	43,0	77,2	22 800	34,0
34,4	5,9	60,4	14 700	32,9	73,4	22 100	41,8	76,7	22 500	34,4
36,0				27,2	70,8	20 500	37,2	74,8	21 200	36,0
37,2				21,2	67,9	19 500	33,2	73,0	20 400	37,2
38,0				17,2	65,9	18 800	30,5	71,9	19 800	38,0
39,3				3,3	58,6	15 200	24,8	69,2	19 000	39,3
40,0							21,9	67,8	18 600	40,0
42,0							6,7	59,9	16 600	42,0
42,1							5,6	59,4	16 500	42,1
43,9										43,9
44,0										44,0
46,0										46,0
46,6										46,6
48,0										48,0
50,0										50,0
51,2										51,2
52,0										52,0
54,0										54,0
55,8										55,8
56,0										56,0
58,0										58,0
59,7										59,7

MLC250 S-3

ASME B30.5



99 610 kg
+
36 290 kg



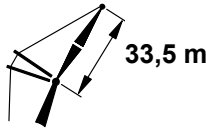
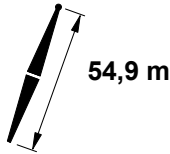
	75°			70°			65°			60°			
11,6													11,6
12,0													12,0
13,0													13,0
14,0													14,0
15,0													15,0
16,0													16,0
17,0													17,0
18,0													18,0
18,9													18,9
19,0													19,0
20,0													20,0
22,0													22,0
23,2													23,2
24,0													24,0
26,0													26,0
28,0													28,0
30,0													30,0
30,5	62,5	82,3	23 800										30,5
32,0	59,2	81,5	22 400										32,0
34,0	54,7	80,2	20 800										34,0
34,4	53,6	79,8	20 500										34,4
36,0	49,9	78,6	19 400										36,0
37,2	46,9	77,5	18 600	57,8	79,6	16 800							37,2
38,0	44,8	76,8	18 100	55,9	79,1	16 300							38,0
39,3	41,1	75,3	17 300	52,9	78,1	15 700							39,3
40,0	39,2	74,6	17 000	51,3	77,6	15 300							40,0
42,0	32,8	71,8	15 900	46,3	75,8	14 400							42,0
42,1	32,6	71,7	15 900	46,1	75,8	14 400							42,1
43,9	25,4	68,4	15 000	41,1	73,8	13 600	52,5	76,1	12 200				43,9
44,0	25,0	68,2	15 000	40,8	73,7	13 500	52,2	76,0	12 100				44,0
46,0	13,7	62,5	14 100	34,7	71,2	12 800	47,3	74,3	11 400				46,0
46,6	7,1	59,1	13 900	32,4	70,1	12 600	45,6	73,7	11 200				46,6
48,0				27,4	67,8	12 100	42,0	72,3	10 800				48,0
50,0				17,5	63,0	11 400	36,0	69,8	10 200	47,9	72,3	9 000	50,0
51,2				6,7	57,4	11 000	31,7	67,9	9 900	44,7	71,1	8 700	51,2
52,0							29,0	66,7	9 700	42,6	70,3	8 500	52,0
54,0							19,9	62,3	9 100	36,7	67,9	8 100	54,0
55,8							2,7	53,4	8 700	30,5	65,1	7 700	55,8
56,0										29,8	64,8	7 600	56,0
58,0										21,0	60,6	7 200	58,0
59,7										7,9	53,9	6 900	59,7

MLC250 S-3

ASME B30.5



99 610 kg
+
36 290 kg



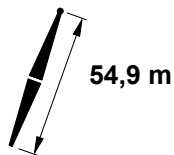
	88°			83°			80°			
m	m	m	kg	m	m	kg	m	m	kg	m
12,5	75,5	89,8	24 300 c							12,5
13,0	74,6	89,6	24 100 c							13,0
14,0	72,9	89,3	23 700 c							14,0
15,0	71,1	89,0	23 400 b							15,0
16,0	69,3	88,7	23 100 b							16,0
17,0	67,4	88,3	22 800 b							17,0
18,0	65,6	87,8	22 500 b							18,0
19,0	63,7	87,3	22 200 b							19,0
19,8	62,1	86,9	22 000 b	71,0	88,6	23 800 b				19,8
20,0	61,7	86,8	21 900	70,7	88,5	23 800 b				20,0
22,0	57,8	85,7	21 300	67,0	87,7	23 400 b				22,0
24,0	53,6	84,3	20 800	63,2	86,8	22 900				24,0
24,4	52,8	84,0	20 600	62,4	86,6	22 900	67,8	87,5	23 300 b	24,4
26,0	49,3	82,7	20 000	59,3	85,7	22 500	64,8	86,7	23 100	26,0
28,0	44,6	80,8	18 400	55,3	84,4	22 100	61,0	85,7	22 800	28,0
30,0	39,5	78,6	17 000	51,0	82,9	21 600	57,0	84,5	22 500	30,0
31,7	34,6	76,3	15 900	47,1	81,4	21 300	53,4	83,3	22 200	31,7
32,0	33,8	75,9	15 700	46,4	81,2	21 200	52,8	83,1	22 100	32,0
34,0	27,0	72,5	14 600	41,5	79,1	20 800	48,4	81,5	21 800	34,0
36,0	18,1	67,7	13 700	36,0	76,6	20 200	43,6	79,5	21 100	36,0
37,5	5,6	60,6	13 200	31,3	74,3	19 200	39,7	77,8	20 200	37,5
38,0				29,7	73,5	18 900	38,4	77,2	19 900	38,0
38,7				27,0	72,1	18 400	36,3	76,2	19 400	38,7
40,0				21,9	69,4	17 500	32,5	74,4	18 600	40,0
42,0				9,1	62,2	14 700	25,5	70,8	17 500	42,0
42,4				3,2	58,7	13 800	23,6	69,8	17 300	42,4
44,0							15,7	65,5	16 500	44,0
45,1							5,3	59,5	15 100	45,1
45,7										45,7
46,0										46,0
48,0										48,0
49,7										49,7
50,0										50,0
52,0										52,0
52,1										52,1
54,0										54,0
54,3										54,3
56,0										56,0
58,0										58,0
58,8										58,8
60,0										60,0
62,0										62,0
62,8										62,8

MLC250 S-3

ASME B30.5



99 610 kg
+
36 290 kg



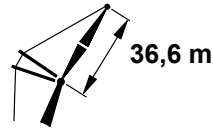
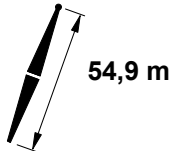
	75°			70°			65°			60°			
	m	m	kg	m	m	kg	m	m	kg	m	m	kg	m
12,5													12,5
13,0													13,0
14,0													14,0
15,0													15,0
16,0													16,0
17,0													17,0
18,0													18,0
19,0													19,0
19,8													19,8
20,0													20,0
22,0													22,0
24,0													24,0
24,4													24,4
26,0													26,0
28,0													28,0
30,0													30,0
31,7	62,8	85,1	22 400										31,7
32,0	62,2	85,0	22 400										32,0
34,0	58,3	83,8	20 800										34,0
36,0	54,2	82,5	19 300										36,0
37,5	51,0	81,3	18 400										37,5
38,0	49,9	80,9	18 100										38,0
38,7	48,2	80,3	17 700	58,0	82,2	16 000							38,7
40,0	45,2	79,1	17 000	55,3	81,4	15 300							40,0
42,0	40,2	76,9	15 900	51,1	79,9	14 400							42,0
42,4	39,1	76,5	15 800	50,2	79,6	14 200							42,4
44,0	34,6	74,3	15 000	46,5	78,1	13 500							44,0
45,1	30,9	72,5	14 600	43,8	77,0	13 100							45,1
45,7	28,9	71,5	14 300	42,3	76,4	12 900	52,6	78,5	11 500				45,7
46,0	28,0	71,0	14 200	41,6	76,1	12 800	51,9	78,3	11 400				46,0
48,0	19,5	66,5	13 400	36,2	73,6	12 100	47,5	76,6	10 800				48,0
49,7	6,7	59,2	12 800	30,9	71,0	11 500	43,4	75,0	10 300				49,7
50,0				29,9	70,5	11 400	42,6	74,6	10 200				50,0
52,0				22,1	66,4	10 800	37,3	72,3	9 700				52,0
52,1				21,5	66,1	10 800	37,0	72,1	9 600	47,7	74,5	8 500	52,1
54,0				9,5	59,4	10 300	31,2	69,3	9 200	43,2	72,6	8 100	54,0
54,3				6,4	57,5	10 200	30,3	68,8	9 100	42,5	72,3	8 000	54,3
56,0							23,8	65,5	8 700	37,9	70,3	7 700	56,0
58,0							13,0	59,5	8 300	31,9	67,4	7 300	58,0
58,8							2,6	53,4	8 000	29,0	65,9	7 100	58,8
60,0										24,7	63,7	6 900	60,0
62,0										14,6	58,1	6 500	62,0
62,8										7,5	54,1	6 400	62,8

MLC250 S-3

ASME B30.5



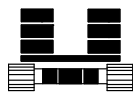
99 610 kg
+
36 290 kg



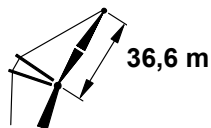
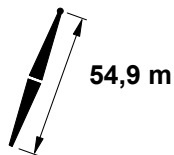
	88°			83°			80°			
m	m	m	kg	m	m	kg	m	m	kg	m
13,1	75,8	92,8	22 700 c							13,1
14,0	74,3	92,5	22 500 c							14,0
15,0	72,7	92,2	22 200 b							15,0
16,0	71,1	91,9	21 900 b							16,0
17,0	69,4	91,5	21 600 b							17,0
18,0	67,7	91,1	21 400 b							18,0
19,0	66,0	90,7	21 100 b							19,0
20,0	64,3	90,3	20 900							20,0
21,0	62,5	89,7	20 600	70,6	91,4	22 200 b				21,0
22,0	60,7	89,2	20 400	69,0	91,0	22 000 b				22,0
24,0	57,1	88,0	19 900	65,6	90,2	21 700				24,0
25,6	54,0	86,9	19 200	62,8	89,4	21 400	67,7	90,2	21 700	25,6
26,0	53,3	86,6	19 100	62,1	89,2	21 300	67,0	90,1	21 700	26,0
28,0	49,2	85,0	17 700	58,5	88,1	20 900	63,6	89,2	21 400	28,0
30,0	45,0	83,2	16 400	54,8	86,7	20 600	60,0	88,1	21 200	30,0
32,0	40,3	81,0	15 200	50,8	85,2	20 200	56,3	86,8	20 900	32,0
33,2	37,3	79,4	14 500	48,3	84,2	19 600	54,0	86,0	20 700	33,2
34,0	35,2	78,4	14 100	46,6	83,5	19 300	52,5	85,4	20 500	34,0
36,0	29,4	75,2	13 100	42,2	81,4	18 400	48,4	83,8	19 800	36,0
38,0	22,2	71,1	12 300	37,3	79,0	17 600	44,1	81,9	18 900	38,0
40,0	11,2	64,4	11 700	31,7	76,1	16 900	39,4	79,6	18 100	40,0
40,5	5,8	61,0	11 600	30,1	75,2	16 700	38,1	78,9	17 900	40,5
40,5	5,4	60,7	11 600	30,0	75,1	16 600	38,0	78,9	17 900	40,5
42,0				25,1	72,4	15 900	34,1	76,9	17 300	42,0
44,0				16,3	67,1	14 800	28,1	73,6	16 400	44,0
45,4				3,0	58,8	12 500	22,6	70,5	15 700	45,4
46,0							20,4	69,2	15 500	46,0
47,5							10,6	63,1	14 300	47,5
48,0							7,4	61,1	13 900	48,0
48,2							5,1	59,6	13 700	48,2
50,0										50,0
52,0										52,0
52,7										52,7
54,0										54,0
54,3										54,3
56,0										56,0
57,3										57,3
58,0										58,0
60,0										60,0
61,9										61,9
62,0										62,0
64,0										64,0
65,8										65,8

MLC250 S-3

ASME B30.5



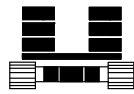

99 610 kg
+
36 290 kg



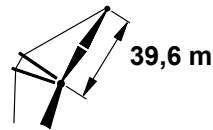
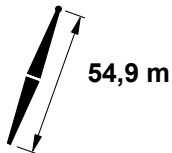
	75°			70°			65°			60°			
	m	m	kg	m	m	kg	m	m	kg	m	m	kg	m
13,1													13,1
14,0													14,0
15,0													15,0
16,0													16,0
17,0													17,0
18,0													18,0
19,0													19,0
20,0													20,0
21,0													21,0
22,0													22,0
24,0													24,0
25,6													25,6
26,0													26,0
28,0													28,0
30,0													30,0
32,0													32,0
33,2	62,6	87,8	20 700										33,2
34,0	61,2	87,4	20 400										34,0
36,0	57,6	86,2	19 200										36,0
38,0	53,8	84,8	17 900										38,0
40,0	49,8	83,2	16 800										40,0
40,5	48,7	82,8	16 500	57,6	84,7	14 900							40,5
40,5	48,6	82,7	16 500	57,5	84,7	14 800							40,5
42,0	45,5	81,4	15 800	54,8	83,7	14 200							42,0
44,0	41,0	79,3	14 900	50,9	82,2	13 400							44,0
45,4	37,4	77,5	14 300	47,9	81,0	12 800							45,4
46,0	35,9	76,8	14 000	46,7	80,5	12 600							46,0
47,5	31,6	74,5	13 500	43,4	78,9	12 100	52,6	81,0	10 700				47,5
48,0	30,2	73,7	13 300	42,3	78,4	11 900	51,7	80,6	10 600				48,0
48,2	29,6	73,4	13 200	41,9	78,2	11 900	51,4	80,5	10 500				48,2
50,0	23,2	69,7	12 600	37,4	76,0	11 300	47,6	78,9	10 000				50,0
52,0	13,2	63,6	11 900	31,9	73,1	10 700	43,2	77,0	9 500				52,0
52,7	6,5	59,4	11 700	29,5	71,8	10 500	41,4	76,1	9 300				52,7
54,0				25,3	69,4	10 200	38,4	74,6	9 000				54,0
54,3				24,0	68,7	10 100	37,6	74,2	8 900	47,5	76,6	7 800	54,3
56,0				16,5	64,2	9 600	33,0	71,9	8 500	43,7	74,9	7 500	56,0
57,3				6,1	57,7	9 300	28,9	69,6	8 300	40,6	73,4	7 200	57,3
58,0							26,7	68,4	8 100	38,9	72,7	7 100	58,0
60,0							18,6	63,6	7 700	33,6	69,9	6 700	60,0
61,9							2,5	53,5	7 300	27,9	66,8	6 400	61,9
62,0										27,5	66,5	6 400	62,0
64,0										19,6	62,0	6 100	64,0
65,8										7,2	54,3	5 800	65,8

MLC250 S-3

ASME B30.5



99 610 kg
+
36 290 kg



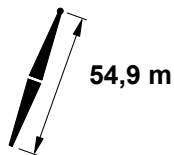
	88°			83°			80°			
m	m	m	kg	m	m	kg	m	m	kg	m
13,7	76,0	95,7	21 300 c							13,7
14,0	75,6	95,7	21 200 c							14,0
15,0	74,1	95,4	21 000 b							15,0
16,0	72,6	95,1	20 700 b							16,0
17,0	71,0	94,8	20 500 b							17,0
18,0	69,5	94,4	20 200							18,0
19,0	67,9	94,0	20 000							19,0
20,0	66,4	93,6	19 800							20,0
21,9	63,3	92,7	19 300	70,8	94,3	20 700				21,9
22,0	63,2	92,7	19 300	70,7	94,3	20 700				22,0
24,0	59,9	91,6	18 900	67,6	93,5	20 400				24,0
26,0	56,5	90,3	18 100	64,4	92,6	20 000				26,0
26,8	55,1	89,8	17 600	63,1	92,2	19 900	67,6	93,0	20 100	26,8
28,0	52,9	88,9	16 900	61,2	91,6	19 700	65,8	92,5	20 000	28,0
30,0	49,2	87,3	15 800	57,8	90,4	19 300	62,5	91,6	19 800	30,0
32,0	45,3	85,5	14 700	54,3	89,1	18 500	59,2	90,5	19 600	32,0
34,0	41,1	83,3	13 700	50,7	87,5	17 700	55,8	89,2	18 900	34,0
34,4	40,1	82,8	13 500	49,9	87,2	17 500	55,1	88,9	18 800	34,4
36,0	36,4	80,8	12 800	46,8	85,8	16 900	52,2	87,7	18 100	36,0
38,0	31,2	77,9	11 900	42,7	83,8	16 100	48,5	86,1	17 300	38,0
40,0	25,1	74,1	11 200	38,3	81,4	15 400	44,5	84,2	16 600	40,0
42,0	17,1	68,9	10 500	33,3	78,6	14 800	40,2	82,0	15 800	42,0
42,1	16,3	68,4	10 500	33,0	78,5	14 800	39,9	81,8	15 800	42,1
43,6	5,2	60,9	10 200	28,8	75,9	14 300	36,4	79,9	15 300	43,6
44,0				27,6	75,2	14 200	35,5	79,4	15 200	44,0
46,0				20,5	70,8	13 600	30,1	76,3	14 500	46,0
48,0				9,2	63,2	12 000	23,7	72,4	14 000	48,0
48,5				2,9	58,9	11 400	21,7	71,0	13 900	48,5
49,4							17,6	68,4	13 700	49,4
50,0							15,0	66,7	13 500	50,0
51,2							4,9	59,8	12 500	51,2
52,0										52,0
54,0										54,0
55,8										55,8
56,0										56,0
56,1										56,1
58,0										58,0
60,0										60,0
60,4										60,4
62,0										62,0
64,0										64,0
64,9										64,9
66,0										66,0
68,9										68,9

MLC250 S-3

ASME B30.5



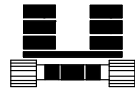
99 610 kg
+
36 290 kg



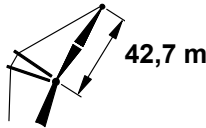
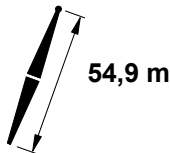
	75°			70°			65°			60°			
	m	m	kg	m	m	kg	m	m	kg	m	m	kg	m
13,7													13,7
14,0													14,0
15,0													15,0
16,0													16,0
17,0													17,0
18,0													18,0
19,0													19,0
20,0													20,0
21,9													21,9
22,0													22,0
24,0													24,0
26,0													26,0
26,8													26,8
28,0													28,0
30,0													30,0
32,0													32,0
34,0													34,0
34,4	62,9	90,6	19 200										34,4
36,0	60,3	89,7	18 800										36,0
38,0	56,9	88,5	17 800										38,0
40,0	53,4	87,1	16 700										40,0
42,0	49,7	85,5	15 700										42,0
42,1	49,5	85,4	15 600	57,8	87,3	14 000							42,1
43,6	46,6	84,1	15 000	55,1	86,3	13 400							43,6
44,0	45,8	83,7	14 800	54,4	86,0	13 200							44,0
46,0	41,6	81,6	13 900	50,8	84,5	12 500							46,0
48,0	37,1	79,2	13 200	46,9	82,8	11 800							48,0
48,5	35,9	78,5	13 000	46,0	82,3	11 700							48,5
49,4	33,5	77,2	12 700	44,0	81,3	11 400	52,6	83,4	10 100				49,4
50,0	32,0	76,3	12 500	42,8	80,7	11 200	51,5	82,9	9 900				50,0
51,2	28,4	74,1	12 100	40,1	79,3	10 800	49,2	81,9	9 600				51,2
52,0	26,0	72,7	11 900	38,4	78,4	10 600	47,7	81,2	9 400				52,0
54,0	18,3	67,8	11 300	33,4	75,6	10 100	43,7	79,3	8 900				54,0
55,8	6,2	59,6	10 700	28,4	72,6	9 600	39,8	77,3	8 500				55,8
56,0				27,7	72,3	9 600	39,3	77,0	8 400				56,0
56,1				27,4	72,0	9 500	39,0	76,9	8 400	48,0	79,1	7 300	56,1
58,0				20,7	67,8	9 100	34,5	74,4	8 000	44,1	77,2	7 000	58,0
60,0				9,6	60,4	8 600	29,0	71,1	7 600	39,8	75,0	6 600	60,0
60,4				5,9	57,9	8 500	27,8	70,4	7 600	38,9	74,6	6 600	60,4
62,0							22,3	66,9	7 300	35,0	72,4	6 300	62,0
64,0							12,6	60,6	6 900	29,6	69,2	6 000	64,0
64,9							2,4	53,6	6 700	26,6	67,4	5 800	64,9
66,0										23,1	65,2	5 700	66,0
68,9										6,9	54,4	5 200	68,9

MLC250 S-3

ASME B30.5



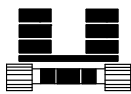
99 610 kg
+
36 290 kg



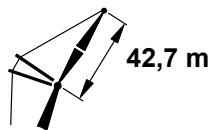
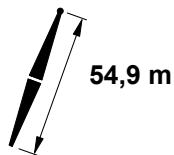
	88°			83°			80°			
m	m	m	kg	m	m	kg	m	m	kg	m
14,6	75,8	98,7	19 800 b							14,6
15,0	75,2	98,6	19 700 b							15,0
16,0	73,8	98,3	19 400 b							16,0
17,0	72,4	98,0	19 200							17,0
18,0	71,0	97,7	19 000							18,0
19,0	69,6	97,3	18 800							19,0
20,0	68,2	96,9	18 600							20,0
22,0	65,2	96,0	18 200							22,0
22,9	63,9	95,6	18 000	70,9	97,2	19 100				22,9
24,0	62,2	95,1	17 800	69,3	96,8	19 000				24,0
26,0	59,2	93,9	17 100	66,4	96,0	18 700				26,0
27,7	56,4	92,9	16 200	63,8	95,2	18 400	68,0	96,0	18 600	27,7
28,0	56,0	92,7	16 000	63,4	95,0	18 400	67,6	95,9	18 600	28,0
30,0	52,7	91,2	15 100	60,4	94,0	17 700	64,6	95,0	18 400	30,0
32,0	49,2	89,6	14 100	57,2	92,7	16 800	61,6	94,0	17 900	32,0
34,0	45,6	87,8	13 200	54,0	91,4	16 000	58,5	92,8	17 200	34,0
36,0	41,7	85,7	12 400	50,6	89,8	15 300	55,3	91,5	16 400	36,0
38,0	37,5	83,3	11 600	47,0	88,1	14 500	52,0	90,0	15 700	38,0
40,0	32,8	80,4	10 800	43,2	86,1	13 800	48,5	88,4	14 900	40,0
42,0	27,4	77,0	10 200	39,1	83,8	13 100	44,8	86,5	14 200	42,0
43,6	22,2	73,4	9 700	35,5	81,7	12 600	41,6	84,8	13 600	43,6
44,0	20,9	72,5	9 600	34,6	81,1	12 500	40,9	84,3	13 500	44,0
46,0	11,1	65,5	9 200	29,6	77,9	11 900	36,6	81,8	12 800	46,0
46,6	5,0	61,0	9 100	27,7	76,7	11 700	35,1	80,9	12 600	46,6
48,0				23,6	73,9	11 400	31,8	78,9	12 200	48,0
50,0				15,6	68,3	10 900	26,2	75,3	11 700	50,0
51,2				5,4	60,9	10 500	22,1	72,4	11 400	51,2
51,5				2,8	59,0	10 300	21,0	71,7	11 300	51,5
52,0							19,3	70,5	11 200	52,0
54,0							7,8	62,2	10 800	54,0
54,3							4,7	59,9	10 800	54,3
56,0										56,0
58,0										58,0
58,2										58,2
58,8										58,8
60,0										60,0
62,0										62,0
63,4										63,4
64,0										64,0
66,0										66,0
68,0										68,0
68,0										68,0
70,0										70,0
71,9										71,9

MLC250 S-3

ASME B30.5



99 610 kg
+
36 290 kg



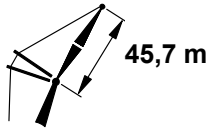
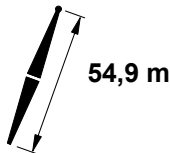
	75°			70°			65°			60°			
	m	m	kg	m	m	kg	m	kg	m	kg	m	kg	m
14,6													14,6
15,0													15,0
16,0													16,0
17,0													17,0
18,0													18,0
19,0													19,0
20,0													20,0
22,0													22,0
22,9													22,9
24,0													24,0
26,0													26,0
27,7													27,7
28,0													28,0
30,0													30,0
32,0													32,0
34,0													34,0
36,0	62,7	93,2	17 600										36,0
38,0	59,6	92,1	17 100										38,0
40,0	56,4	90,9	16 400										40,0
42,0	53,1	89,4	15 500										42,0
43,6	50,4	88,2	14 800	57,9	90,0	13 200							43,6
44,0	49,7	87,8	14 600	57,3	89,7	13 100							44,0
46,0	46,1	86,0	13 800	54,0	88,3	12 300							46,0
46,6	44,8	85,4	13 500	53,0	87,9	12 100							46,6
48,0	42,2	84,0	13 000	50,6	86,8	11 600							48,0
50,0	38,0	81,6	12 300	47,1	85,1	11 000							50,0
51,2	35,3	79,9	12 000	44,8	83,9	10 700	52,7	85,9	9 400				51,2
51,5	34,5	79,5	11 900	44,2	83,5	10 600	52,1	85,6	9 300				51,5
52,0	33,4	78,8	11 700	43,3	83,1	10 400	51,3	85,2	9 200				52,0
54,0	28,2	75,5	11 100	39,2	80,8	9 900	47,8	83,5	8 700				54,0
54,3	27,4	74,9	11 100	38,6	80,4	9 800	47,3	83,3	8 600				54,3
56,0	21,8	71,2	10 600	34,7	78,1	9 400	44,1	81,6	8 300				56,0
58,0	12,8	64,8	10 000	29,7	75,0	8 900	40,0	79,4	7 800				58,0
58,2	11,1	63,5	10 000	29,1	74,6	8 900	39,6	79,1	7 800	47,8	81,3	6 700	58,2
58,8	6,0	59,8	9 800	27,2	73,3	8 800	38,2	78,3	7 700	46,6	80,7	6 600	58,8
60,0				23,7	71,0	8 500	35,7	76,8	7 500	44,5	79,6	6 400	60,0
62,0				15,8	65,4	8 100	30,8	73,8	7 100	40,5	77,4	6 100	62,0
63,4				5,6	58,0	7 800	26,7	71,1	6 800	37,5	75,6	5 900	63,4
64,0							25,0	70,0	6 700	36,2	74,8	5 800	64,0
66,0							17,6	64,9	6 400	31,3	71,9	5 500	66,0
68,0							2,3	53,6	6 100	25,8	68,2	5 200	68,0
68,0										25,7	68,2	5 200	68,0
70,0										18,6	63,3	5 000	70,0
71,9										6,7	54,6	4 700	71,9

MLC250 S-3

ASME B30.5



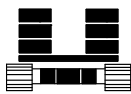
99 610 kg
+
36 290 kg



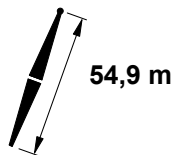
	88°			83°			80°			
m	m	m	kg	m	m	kg	m	m	kg	m
15,2	75,9	101,6	18 400 b							15,2
16,0	74,9	101,5	18 300 b							16,0
17,0	73,6	101,2	18 100							17,0
18,0	72,3	100,9	17 900							18,0
19,0	71,0	100,5	17 700							19,0
20,0	69,7	100,2	17 500							20,0
22,0	67,0	99,4	17 100							22,0
23,8	64,5	98,6	16 500	71,0	100,1	17 700				23,8
24,0	64,2	98,5	16 500	70,7	100,0	17 700				24,0
26,0	61,4	97,4	15 700	68,0	99,3	17 500				26,0
28,0	58,5	96,3	14 900	65,3	98,4	17 000				28,0
29,0	57,0	95,6	14 500	63,9	97,9	16 600	67,9	98,8	17 200	29,0
30,0	55,5	95,0	14 200	62,5	97,4	16 200	66,4	98,3	17 000	30,0
32,0	52,4	93,5	13 400	59,6	96,3	15 400	63,7	97,4	16 400	32,0
34,0	49,2	91,9	12 700	56,7	95,1	14 700	60,8	96,3	15 700	34,0
36,0	45,8	90,1	11 900	53,6	93,7	13 900	57,9	95,2	15 000	36,0
37,2	43,6	88,8	11 500	51,7	92,7	13 500	56,1	94,4	14 500	37,2
38,0	42,2	88,0	11 200	50,5	92,1	13 200	54,9	93,8	14 300	38,0
40,0	38,3	85,6	10 500	47,1	90,4	12 500	51,8	92,3	13 500	40,0
42,0	34,1	82,9	9 900	43,6	88,4	11 800	48,5	90,7	12 800	42,0
44,0	29,3	79,7	9 300	39,8	86,2	11 200	45,1	88,8	12 200	44,0
45,4	25,3	76,9	9 000	37,0	84,3	10 800	42,5	87,3	11 700	45,4
46,0	23,7	75,7	8 800	35,7	83,6	10 600	41,4	86,7	11 500	46,0
48,0	16,3	70,2	8 400	31,2	80,5	10 000	37,5	84,2	10 900	48,0
49,7	4,8	61,1	8 200	26,8	77,5	9 600	33,9	81,9	10 400	49,7
50,0				26,0	76,9	9 500	33,2	81,4	10 300	50,0
52,0				19,5	72,1	9 100	28,3	78,0	9 800	52,0
53,0				14,4	68,2	8 900	25,3	75,9	9 600	53,0
54,0				9,4	64,3	8 700	22,4	73,8	9 300	54,0
54,6				2,7	59,0	8 600	20,2	72,1	9 200	54,6
56,0							14,5	67,8	8 900	56,0
57,3							4,5	60,0	8 700	57,3
58,0										58,0
60,0										60,0
60,4										60,4
61,9										61,9
62,0										62,0
64,0										64,0
66,0										66,0
66,5										66,5
68,0										68,0
71,0										71,0
72,0										72,0
75,0										75,0

MLC250 S-3

ASME B30.5




99 610 kg
+
36 290 kg



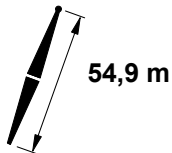
	75°			70°			65°			60°			
m	m	m	kg	m	m	kg	m	m	kg	m	m	kg	m
15,2													15,2
16,0													16,0
17,0													17,0
18,0													18,0
19,0													19,0
20,0													20,0
22,0													22,0
23,8													23,8
24,0													24,0
26,0													26,0
28,0													28,0
29,0													29,0
30,0													30,0
32,0													32,0
34,0													34,0
36,0													36,0
37,2	62,9	96,0	15 800										37,2
38,0	61,8	95,6	15 600										38,0
40,0	58,9	94,5	15 000										40,0
42,0	55,9	93,2	14 400										42,0
44,0	52,8	91,8	13 700										44,0
45,4	50,6	90,6	13 300	57,6	92,4	12 500							45,4
46,0	49,6	90,1	13 100	56,8	92,1	12 300							46,0
48,0	46,3	88,3	12 400	53,7	90,7	11 600							48,0
49,7	43,2	86,6	11 900	51,0	89,3	11 100							49,7
50,0	42,7	86,3	11 800	50,5	89,1	11 000							50,0
52,0	38,8	84,0	11 200	47,2	87,4	10 400							52,0
53,0	36,7	82,6	10 900	45,4	86,4	10 100	52,7	88,3	8 900				53,0
54,0	34,6	81,3	10 600	43,7	85,4	9 900	51,2	87,5	8 700				54,0
54,6	33,3	80,4	10 400	42,6	84,8	9 700	50,2	87,1	8 500				54,6
56,0	30,0	78,1	10 100	39,9	83,2	9 400	47,9	85,8	8 200				56,0
57,3	26,4	75,6	9 700	37,3	81,5	9 100	45,6	84,6	8 000				57,3
58,0	24,5	74,2	9 500	35,8	80,6	8 900	44,4	83,9	7 800				58,0
60,0	17,5	69,0	9 100	31,3	77,6	8 500	40,7	81,7	7 400				60,0
60,4	15,0	67,1	9 000	30,2	76,8	8 400	39,9	81,2	7 400	47,7	83,5	6 300	60,4
61,9	5,8	59,9	8 800	26,4	74,1	8 100	36,9	79,4	7 100	45,0	82,0	6 100	61,9
62,0				26,1	73,9	8 100	36,7	79,2	7 100	44,8	81,9	6 100	62,0
64,0				19,6	69,2	7 700	32,2	76,3	6 700	41,1	79,7	5 800	64,0
66,0				9,7	61,5	7 300	27,2	72,8	6 400	37,1	77,3	5 500	66,0
66,5				5,4	58,2	7 200	25,8	71,8	6 300	36,1	76,6	5 400	66,5
68,0							21,1	68,4	6 100	32,8	74,4	5 200	68,0
71,0							2,2	53,7	5 600	24,5	68,5	4 800	71,0
72,0										21,8	66,6	4 700	72,0
75,0										6,4	54,8	4 300	75,0

MLC250 S-3

ASME B30.5



99 610 kg
+
36 290 kg



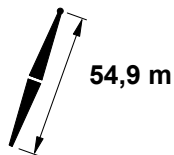
	88°			83°			80°			
m	m	m	kg	m	m	kg	m	m	kg	m
16,2	75,7	104,6	17 000 b							16,2
17,0	74,7	104,3	16 900							17,0
18,0	73,5	104,1	16 700							18,0
19,0	72,2	103,7	16 500							19,0
20,0	71,0	103,4	16 300							20,0
22,0	68,5	102,7	15 800							22,0
24,0	65,9	101,8	15 000							24,0
25,0	64,6	101,4	14 600	70,7	102,9	16 300				25,0
26,0	63,3	100,9	14 300	69,5	102,5	16 200				26,0
28,0	60,7	99,8	13 500	66,9	101,7	15 400				28,0
30,0	58,0	98,6	12 700	64,4	100,8	14 700				30,0
30,2	57,7	98,5	12 700	64,1	100,7	14 600	67,8	101,6	15 500	30,2
32,0	55,1	97,3	12 000	61,7	99,8	13 900	65,4	100,8	14 900	32,0
34,0	52,2	95,8	11 300	59,0	98,7	13 200	62,8	99,8	14 200	34,0
36,0	49,2	94,2	10 700	56,2	97,4	12 500	60,1	98,7	13 500	36,0
38,0	46,0	92,4	10 000	53,4	96,0	11 800	57,4	97,5	12 800	38,0
38,7	44,8	91,7	9 800	52,3	95,4	11 500	56,4	97,0	12 600	38,7
40,0	42,6	90,3	9 400	50,4	94,4	11 100	54,6	96,1	12 100	40,0
42,0	39,0	88,0	8 900	47,2	92,7	10 400	51,6	94,6	11 400	42,0
44,0	35,1	85,4	8 300	44,0	90,7	9 800	48,6	93,0	10 800	44,0
46,0	30,8	82,3	7 800	40,5	88,5	9 200	45,3	91,1	10 100	46,0
46,9	28,6	80,6	7 600	38,8	87,4	9 000	43,8	90,2	9 900	46,9
48,0	25,9	78,6	7 400	36,7	86,0	8 700	41,9	89,0	9 500	48,0
50,0	19,8	73,8	6 900	32,5	83,1	8 100	38,3	86,6	8 900	50,0
52,0	11,0	66,6	6 400	27,9	79,7	7 600	34,3	83,9	8 400	52,0
52,7	4,7	61,3	6 200	25,8	78,1	7 500	32,7	82,7	8 200	52,7
54,0				22,3	75,4	7 200	29,9	80,7	7 900	54,0
54,9				19,0	72,7	7 000	27,6	79,0	7 700	54,9
56,0				15,0	69,5	6 700	24,8	76,9	7 400	56,0
57,6				2,6	59,1	6 300	19,6	72,8	7 100	57,6
58,0							18,4	71,8	7 000	58,0
60,0							8,2	63,3	6 400	60,0
60,4							4,4	60,2	6 300	60,4
62,0										62,0
62,2										62,2
64,0										64,0
64,9										64,9
66,0										66,0
68,0										68,0
69,5										69,5
70,0										70,0
74,0										74,0
74,1										74,1
78,0										78,0

MLC250 S-3

ASME B30.5



99 610 kg
+
36 290 kg



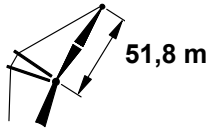
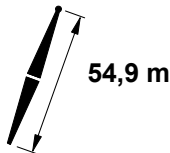
	75°			70°			65°			60°			
16,2													16,2
17,0													17,0
18,0													18,0
19,0													19,0
20,0													20,0
22,0													22,0
24,0													24,0
25,0													25,0
26,0													26,0
28,0													28,0
30,0													30,0
30,2													30,2
32,0													32,0
34,0													34,0
36,0													36,0
38,0													38,0
38,7	62,8	98,7	13 800										38,7
40,0	61,0	98,0	13 400										40,0
42,0	58,3	96,8	12 800										42,0
44,0	55,5	95,5	12 200										44,0
46,0	52,6	94,1	11 600										46,0
46,9	51,3	93,3	11 300	57,8	95,1	11 800							46,9
48,0	49,6	92,4	11 000	56,3	94,4	11 400							48,0
50,0	46,4	90,6	10 400	53,4	93,0	10 800							50,0
52,0	43,1	88,6	9 800	50,4	91,4	10 200							52,0
52,7	41,8	87,8	9 600	49,3	90,8	10 000							52,7
54,0	39,5	86,4	9 200	47,3	89,7	9 700							54,0
54,9	37,8	85,2	8 900	45,8	88,8	9 500	52,7	90,7	8 300				54,9
56,0	35,7	83,8	8 600	44,0	87,7	9 200	51,0	89,8	8 000				56,0
57,6	32,2	81,3	8 200	41,2	85,9	8 800	48,5	88,5	7 700				57,6
58,0	31,4	80,7	8 100	40,5	85,5	8 800	47,9	88,1	7 600				58,0
60,0	26,6	77,1	7 700	36,8	83,0	8 300	44,7	86,2	7 200				60,0
60,4	25,6	76,3	7 600	36,0	82,5	8 300	44,1	85,8	7 200				60,4
62,0	20,7	72,6	7 200	32,6	80,1	7 900	41,2	84,1	6 900				62,0
62,2	19,9	71,9	7 100	32,2	79,8	7 900	40,9	83,8	6 900	48,0	85,9	5 800	62,2
64,0	12,5	65,9	6 600	28,0	76,7	7 600	37,5	81,6	6 600	45,1	84,2	5 600	64,0
64,9	5,6	60,1	6 400	25,4	74,7	7 400	35,7	80,4	6 400	43,5	83,2	5 400	64,9
66,0				22,5	72,5	7 200	33,5	78,8	6 200	41,6	82,1	5 300	66,0
68,0				15,2	66,6	6 800	29,0	75,5	5 900	38,0	79,7	5 000	68,0
69,5				5,3	58,3	6 500	25,0	72,5	5 700	35,0	77,6	4 800	69,5
70,0							23,7	71,5	5 700	34,0	76,9	4 800	70,0
74,0							3,7	55,1	5 100	24,3	69,7	4 300	74,0
74,1							2,1	53,7	5 100	24,0	69,5	4 300	74,1
78,0										6,5	55,2	3 800	78,0

MLC250 S-3

ASME B30.5



99 610 kg
+
36 290 kg



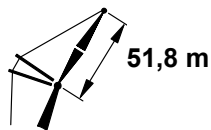
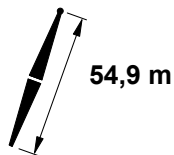
	88°			83°			80°			
m	m	m	kg	m	m	kg	m	m	kg	m
16,8	75,9	107,6	15 800							16,8
17,0	75,6	107,5	15 700							17,0
18,0	74,5	107,2	15 500							18,0
19,0	73,3	106,9	15 400							19,0
20,0	72,2	106,6	15 200							20,0
22,0	69,8	105,9	14 600							22,0
24,0	67,4	105,2	13 800							24,0
25,9	65,1	104,3	13 100	70,8	105,8	14 600				25,9
26,0	65,0	104,3	13 100	70,7	105,8	14 600				26,0
28,0	62,6	103,3	12 400	68,4	105,0	14 100				28,0
30,0	60,0	102,2	11 700	66,0	104,2	13 500				30,0
31,4	58,2	101,3	11 200	64,2	103,5	13 000	67,7	104,3	13 600	31,4
32,0	57,5	101,0	11 000	63,5	103,2	12 800	67,0	104,1	13 600	32,0
34,0	54,8	99,6	10 300	61,0	102,2	12 100	64,5	103,2	12 900	34,0
36,0	52,0	98,2	9 600	58,5	101,0	11 400	62,1	102,2	12 300	36,0
38,0	49,2	96,5	9 000	55,8	99,7	10 700	59,5	101,1	11 600	38,0
39,9	46,3	94,8	8 500	53,2	98,4	10 100	57,1	99,9	11 000	39,9
40,0	46,2	94,7	8 400	53,1	98,3	10 000	56,9	99,8	11 000	40,0
42,0	43,0	92,7	7 900	50,3	96,7	9 400	54,2	98,5	10 300	42,0
44,0	39,7	90,4	7 400	47,3	95,0	8 800	51,5	96,9	9 700	44,0
46,0	36,1	87,8	6 900	44,3	93,0	8 200	48,6	95,3	9 100	46,0
48,0	32,1	84,9	6 400	41,0	90,9	7 700	45,6	93,4	8 500	48,0
48,5	31,0	84,0	6 200	40,1	90,2	7 500	44,8	92,9	8 400	48,5
50,0	27,7	81,4	5 800	37,5	88,4	7 200	42,4	91,3	7 900	50,0
52,0	22,5	77,1	5 300	33,7	85,6	6 700	39,0	89,0	7 400	52,0
54,0	15,7	71,3	4 800	29,5	82,4	6 100	35,3	86,4	6 900	54,0
55,8	4,5	61,4	4 500	25,1	78,9	5 600	31,7	83,7	6 400	55,8
56,0				24,6	78,4	5 500	31,3	83,3	6 400	56,0
56,7				22,5	76,7	5 400	29,7	82,1	6 200	56,7
58,0				18,6	73,4	5 100	26,7	79,7	5 800	58,0
60,0				9,5	65,4	4 600	21,3	75,2	5 300	60,0
60,7				2,6	59,2	4 500	18,9	73,2	5 100	60,7
62,0							14,0	69,0	4 800	62,0
63,4							4,3	60,3	4 500	63,4
64,0										64,0
64,3										64,3
66,0										66,0
68,0										68,0
70,0										70,0
72,5										72,5
74,0										74,0
77,1										77,1
78,0										78,0
81,1										81,1

MLC250 S-3

ASME B30.5



99 610 kg
+
36 290 kg



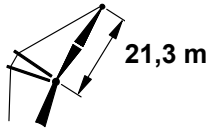
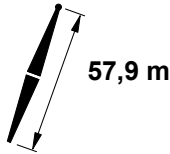
	75°			70°			65°			60°			
	m	m	kg	m	m	kg	m	m	kg	m	m	kg	m
16,8													16,8
17,0													17,0
18,0													18,0
19,0													19,0
20,0													20,0
22,0													22,0
24,0													24,0
25,9													25,9
26,0													26,0
28,0													28,0
30,0													30,0
31,4													31,4
32,0													32,0
34,0													34,0
36,0													36,0
38,0													38,0
39,9	63,0	101,5	12 100										39,9
40,0	62,9	101,4	12 100										40,0
42,0	60,4	100,4	11 600										42,0
44,0	57,8	99,2	11 100										44,0
46,0	55,1	97,8	10 500										46,0
48,0	52,4	96,4	9 900										48,0
48,5	51,7	96,0	9 700	57,9	97,7	10 700							48,5
50,0	49,6	94,7	9 300	55,9	96,7	10 400							50,0
52,0	46,6	92,9	8 700	53,2	95,3	9 900							52,0
54,0	43,5	91,0	8 200	50,3	93,7	9 400							54,0
55,8	40,5	89,0	7 700	47,7	92,2	8 900							55,8
56,0	40,1	88,7	7 600	47,4	92,0	8 800							56,0
56,7	38,9	87,8	7 500	46,3	91,3	8 600	52,8	93,2	7 800				56,7
58,0	36,6	86,2	7 100	44,3	90,0	8 300	50,9	92,1	7 500				58,0
60,0	32,7	83,3	6 600	41,1	87,9	7 800	48,0	90,4	7 100				60,0
60,7	31,2	82,2	6 400	39,9	87,0	7 600	47,0	89,8	7 000				60,7
62,0	28,3	79,9	6 000	37,6	85,4	7 300	45,0	88,5	6 800				62,0
63,4	24,8	77,0	5 600	34,9	83,5	7 000	42,7	87,1	6 500				63,4
64,0	23,2	75,8	5 500	33,8	82,6	6 800	41,7	86,4	6 400				64,0
64,3	22,3	74,9	5 400	33,1	82,1	6 700	41,2	86,1	6 400	47,9	88,1	5 400	64,3
66,0	16,8	70,3	5 000	29,6	79,4	6 200	38,3	84,0	6 100	45,3	86,5	5 200	66,0
68,0	5,4	60,2	4 600	24,2	75,0	5 700	34,4	81,2	5 800	42,0	84,3	4 900	68,0
70,0				18,7	70,5	5 100	30,5	78,2	5 600	38,7	82,0	4 700	70,0
72,5				5,1	58,4	4 600	23,9	72,8	5 200	33,8	78,4	4 300	72,5
74,0							20,1	69,7	5 000	30,9	76,3	4 200	74,0
77,1							2,1	53,8	4 600	23,0	69,9	3 800	77,1
78,0										20,8	68,0	3 700	78,0
81,1										6,1	55,1	3 400	81,1

MLC250 S-3

ASME B30.5



99 610 kg
+
36 290 kg



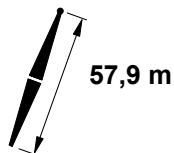
	88°			83°			80°			
m	m	m	kg	m	m	kg	m	m	kg	m
10,7	72,4	80,7	38 800 d							10,7
11,0	71,5	80,6	38 800 d							11,0
12,0	68,6	80,2	38 600 c							12,0
13,0	65,7	79,8	38 500 c							13,0
14,0	62,7	79,3	38 200 c							14,0
15,0	59,7	78,8	37 900 c							15,0
16,0	56,5	78,1	36 400 c							16,0
16,5	54,9	77,8	35 500 c	70,3	80,0	39 600 d				16,5
17,0	53,2	77,4	34 700 b	68,7	79,8	39 600 d				17,0
18,0	49,8	76,6	33 000 b	65,8	79,4	39 600 c				18,0
19,0	46,2	75,7	31 400 b	62,8	78,9	38 700 c				19,0
20,0	42,3	74,7	29 900 b	59,8	78,3	37 400 c				20,0
20,4	40,6	74,2	29 400 b	58,5	78,1	36 900 c	67,5	79,1	38 800 c	20,4
22,0	33,6	72,2	27 200	53,3	77,0	34 700 b	62,8	78,4	36 700 c	22,0
24,0	22,1	68,4	24 600	46,3	75,3	32 200	56,6	77,2	34 000 b	24,0
25,3	9,1	63,7	21 700	41,1	73,9	30 700	52,2	76,2	32 400 b	25,3
26,0				38,3	73,1	30 000	49,9	75,7	31 600 b	26,0
27,1				33,0	71,5	28 900	45,8	74,7	30 200 b	27,1
28,0				28,6	70,1	28 000	42,4	73,8	29 100	28,0
30,0				13,6	64,9	23 600	33,7	71,3	26 700	30,0
30,5				6,0	62,1	22 100	31,0	70,3	26 300	30,5
32,0							22,3	67,5	24 700	32,0
33,5							4,8	61,2	22 400	33,5
33,5							4,4	61,1	22 400	33,5
34,0										34,0
36,0										36,0
38,0										38,0
38,4										38,4
39,6										39,6
40,0										40,0
42,0										42,0
43,3										43,3
44,0										44,0
45,4										45,4
46,0										46,0
47,9										47,9
48,0										48,0
50,0										50,0
52,0										52,0
52,1										52,1

MLC250 S-3

ASME B30.5



99 610 kg
+
36 290 kg



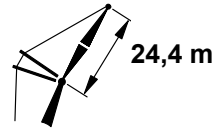
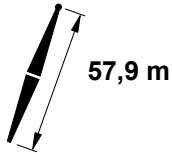
	75°			70°			65°			60°			
	m	m	kg	m	m	kg	m	m	kg	m	m	kg	m
10,7													10,7
11,0													11,0
12,0													12,0
13,0													13,0
14,0													14,0
15,0													15,0
16,0													16,0
16,5													16,5
17,0													17,0
18,0													18,0
19,0													19,0
20,0													20,0
20,4													20,4
22,0													22,0
24,0													24,0
25,3													25,3
26,0													26,0
27,1	62,2	77,1	27 600 c										27,1
28,0	59,5	76,6	26 600 c										28,0
30,0	53,1	75,3	24 400 b										30,0
30,5	51,4	74,9	24 000 b										30,5
32,0	46,0	73,6	22 600 b										32,0
33,5	39,9	71,9	21 300 b	57,2	74,6	19 300 b							33,5
33,5	39,8	71,9	21 300 b	57,1	74,6	19 300 b							33,5
34,0	37,9	71,4	20 900	55,7	74,3	19 000 b							34,0
36,0	28,1	68,3	19 500	48,9	72,8	17 700 b							36,0
38,0	12,6	62,9	18 200	41,3	70,8	16 500							38,0
38,4	5,7	60,4	17 900	39,5	70,2	16 300							38,4
39,6				34,1	68,6	15 700	52,5	71,6	14 000 b				39,6
40,0				32,4	68,1	15 500	51,2	71,3	13 900 b				40,0
42,0				20,2	64,0	14 500	43,9	69,5	13 000				42,0
43,3				3,0	57,8	13 900	38,5	67,9	12 500				43,3
44,0							35,5	67,1	12 200				44,0
45,4							27,9	64,6	11 700	47,8	68,1	10 400 b	45,4
46,0							24,7	63,6	11 500	45,6	67,6	10 200 b	46,0
47,9							5,6	56,8	10 900	38,1	65,5	9 700 b	47,9
48,0										37,5	65,3	9 700	48,0
50,0										27,5	62,2	9 100	50,0
52,0										11,2	56,5	8 600	52,0
52,1										9,4	55,8	8 500	52,1

MLC250 S-3

ASME B30.5



99 610 kg
+
36 290 kg



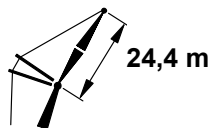
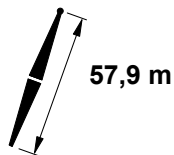
	88°			83°			80°			
m	m	m	kg	m	m	kg	m	m	kg	m
10,4	75,4	83,9	36 100 d							10,4
11,0	73,9	83,8	36 000 d							11,0
12,0	71,4	83,5	35 800 c							12,0
13,0	68,9	83,1	35 700 c							13,0
14,0	66,4	82,7	35 600 c							14,0
15,0	63,8	82,2	35 400 c							15,0
16,0	61,1	81,7	34 300 c							16,0
17,0	58,4	81,1	32 800 b							17,0
17,4	57,3	80,9	32 200 b	70,6	82,9	36 600 c				17,4
18,0	55,6	80,5	31 400 b	69,0	82,7	36 600 c				18,0
19,0	52,7	79,8	29 900 b	66,5	82,2	36 600 c				19,0
20,0	49,7	78,9	28 500 b	63,9	81,8	36 300 c				20,0
21,6	44,5	77,4	26 500 b	59,6	80,9	34 300 c	67,4	81,9	36 000 c	21,6
22,0	43,2	77,0	26 000	58,5	80,7	33 800 b	66,4	81,8	35 500 c	22,0
24,0	35,8	74,6	23 700	52,8	79,3	31 500	61,2	80,8	33 200 b	24,0
26,0	26,8	71,3	21 700	46,7	77,6	29 400	55,7	79,5	30 900 b	26,0
28,0	12,9	65,8	19 500	39,8	75,5	27 500	49,8	78,0	28 800	28,0
28,3	9,1	64,2	19 200	38,6	75,1	27 200	48,8	77,7	28 500	28,3
28,4	8,5	64,0	19 100	38,4	75,0	27 200	48,6	77,7	28 400	28,4
30,0				31,7	72,7	25 800	43,3	76,1	26 600	30,0
32,0				21,2	68,7	24 200	35,9	73,7	24 600	32,0
33,5				5,6	62,3	19 600	29,0	71,2	23 200	33,5
34,0							26,9	70,4	22 800	34,0
35,1							19,3	67,4	21 600	35,1
36,0							13,2	65,0	20 700	36,0
36,6							4,1	61,2	19 900	36,6
38,0										38,0
40,0										40,0
41,5										41,5
41,5										41,5
42,0										42,0
44,0										44,0
46,0										46,0
46,3										46,3
47,5										47,5
48,0										48,0
50,0										50,0
50,9										50,9
52,0										52,0
54,0										54,0
55,2										55,2

MLC250 S-3

ASME B30.5



99 610 kg
+
36 290 kg



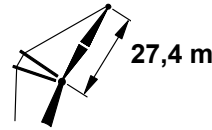
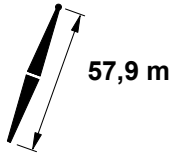
	75°			70°			65°			60°			
	m	m	kg	m	m	kg	m	kg	m	kg	m	m	
10,4												10,4	
11,0												11,0	
12,0												12,0	
13,0												13,0	
14,0												14,0	
15,0												15,0	
16,0												16,0	
17,0												17,0	
17,4												17,4	
18,0												18,0	
19,0												19,0	
20,0												20,0	
21,6												21,6	
22,0												22,0	
24,0												24,0	
26,0												26,0	
28,0												28,0	
28,3	62,7	79,9	26 000 b									28,3	
28,4	62,6	79,9	25 900 b									28,4	
30,0	58,3	79,0	24 200 b									30,0	
32,0	52,6	77,6	22 400									32,0	
33,5	47,8	76,3	21 200									33,5	
34,0	46,4	75,9	20 800									34,0	
35,1	42,6	74,7	20 000	57,6	77,3	18 100 b						35,1	
36,0	39,5	73,8	19 400	54,9	76,6	17 500 b						36,0	
36,6	37,1	72,9	19 000	53,1	76,2	17 100 b						36,6	
38,0	31,3	70,9	18 100	48,9	75,1	16 300						38,0	
40,0	20,6	66,8	16 900	42,3	73,1	15 300						40,0	
41,5	5,4	60,5	16 100	36,9	71,3	14 600						41,5	
41,5				36,7	71,2	14 600	52,5	74,0	13 000			41,5	
42,0				34,8	70,6	14 400	50,9	73,6	12 800			42,0	
44,0				25,4	67,1	13 500	44,5	71,8	12 100			44,0	
46,0				9,9	60,9	12 700	37,4	69,5	11 400			46,0	
46,3				2,8	57,9	12 500	35,9	69,0	11 300			46,3	
47,5							30,9	67,2	10 900	47,5	70,3	9 600	47,5
48,0							28,7	66,4	10 700	46,0	69,9	9 500	48,0
50,0							16,5	61,6	10 100	39,1	67,7	8 900	50,0
50,9							5,3	56,9	9 800	35,4	66,4	8 700	50,9
52,0										30,9	64,8	8 500	52,0
54,0										19,9	60,6	8 000	54,0
55,2										8,8	56,0	7 700	55,2

MLC250 S-3

ASME B30.5



99 610 kg
+
36 290 kg



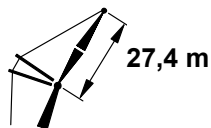
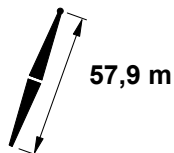
	88°			83°			80°			
m	m	m	kg	m	m	kg	m	m	kg	m
11,0	75,8	86,9	33 200 d							11,0
12,0	73,5	86,7	33 000 c							12,0
13,0	71,4	86,3	32 900 c							13,0
14,0	69,1	86,0	32 700 c							14,0
15,0	66,9	85,6	32 600 c							15,0
16,0	64,6	85,1	31 900 c							16,0
17,0	62,3	84,6	31 000 b							17,0
18,0	59,9	84,1	29 700 b							18,0
18,3	59,1	83,9	29 300 b	70,8	85,8	33 500 c				18,3
19,0	57,4	83,5	28 500 b	69,2	85,5	33 500 c				19,0
20,0	54,9	82,8	27 300 b	67,0	85,1	33 500 c				20,0
22,0	49,6	81,2	24 900	62,3	84,2	32 900 b				22,0
22,6	47,9	80,7	24 300	60,9	83,8	32 300 b	67,9	84,8	33 200 c	22,6
24,0	43,9	79,4	22 800	57,5	83,0	30 900	64,7	84,2	32 200 b	24,0
26,0	37,5	77,0	20 900	52,4	81,6	28 900	59,9	83,1	30 300 b	26,0
28,0	29,9	74,0	19 200	46,9	79,9	27 100	55,0	81,9	28 400	28,0
29,9	20,5	70,0	17 800	41,2	77,9	25 500	50,0	80,4	26 600	29,9
30,0	20,0	69,8	17 800	40,9	77,8	25 400	49,7	80,3	26 500	30,0
31,4	8,0	64,2	17 100	36,1	76,0	24 400	45,7	79,0	25 100	31,4
32,0				34,0	75,2	23 900	44,0	78,5	24 500	32,0
34,0				25,6	71,7	22 400	37,6	76,1	22 800	34,0
36,0				12,9	66,0	19 000	30,1	73,1	21 200	36,0
36,6				5,3	62,4	17 600	27,2	71,9	20 800	36,6
36,6							27,1	71,9	20 800	36,6
38,0							20,2	68,9	19 800	38,0
39,6							3,9	61,3	17 900	39,6
40,0										40,0
42,0										42,0
43,3										43,3
44,0										44,0
44,5										44,5
46,0										46,0
48,0										48,0
49,4										49,4
49,7										49,7
50,0										50,0
52,0										52,0
54,0										54,0
54,0										54,0
56,0										56,0
58,0										58,0
58,2										58,2

MLC250 S-3

ASME B30.5



99 610 kg
+
36 290 kg



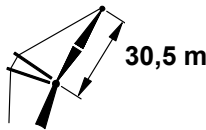
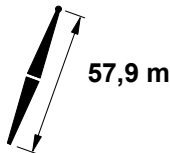
	75°			70°			65°			60°			
	m	m	kg	m	m	kg	m	m	kg	m	m	kg	m
11,0													11,0
12,0													12,0
13,0													13,0
14,0													14,0
15,0													15,0
16,0													16,0
17,0													17,0
18,0													18,0
18,3													18,3
19,0													19,0
20,0													20,0
22,0													22,0
22,6													22,6
24,0													24,0
26,0													26,0
28,0													28,0
29,9	62,4	82,6	24 200 b										29,9
30,0	62,1	82,5	24 100 b										30,0
31,4	58,8	81,7	22 800 b										31,4
32,0	57,3	81,3	22 300										32,0
34,0	52,2	79,9	20 700										34,0
36,0	46,7	78,2	19 300										36,0
36,6	44,9	77,6	18 900										36,6
36,6	44,8	77,6	18 900	57,8	79,9	17 000							36,6
38,0	40,6	76,1	18 000	54,3	78,9	16 200							38,0
39,6	35,0	74,0	17 100	49,9	77,7	15 400							39,6
40,0	33,7	73,5	16 900	48,9	77,4	15 200							40,0
42,0	25,2	69,9	15 900	43,1	75,4	14 300							42,0
43,3	16,7	66,1	15 200	38,9	73,9	13 700	52,6	76,5	12 200				43,3
44,0	12,1	64,0	14 900	36,6	73,0	13 400	50,7	75,9	12 000				44,0
44,5	5,0	60,7	14 700	34,7	72,3	13 200	49,3	75,5	11 800				44,5
46,0				28,9	69,9	12 700	45,1	74,1	11 300				46,0
48,0				18,4	65,4	12 000	38,8	71,9	10 600				48,0
49,4				2,7	58,0	11 500	33,8	69,9	10 200				49,4
49,7							32,6	69,5	10 200	47,3	72,5	8 900	49,7
50,0							31,5	69,0	10 100	46,4	72,2	8 800	50,0
52,0							22,3	65,1	9 500	40,3	70,0	8 400	52,0
54,0							5,0	57,1	9 000	33,5	67,4	7 900	54,0
54,0										33,3	67,4	7 900	54,0
56,0										24,7	63,8	7 500	56,0
58,0										11,0	57,5	7 100	58,0
58,2										8,3	56,3	7 000	58,2

MLC250 S-3

ASME B30.5



99 610 kg
+
36 290 kg



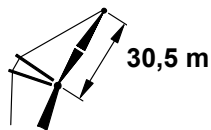
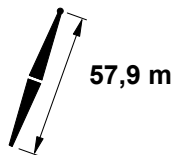
	88°			83°			80°			
	m	m	kg	m	m	kg	m	m	kg	m
11,9	75,4	89,8	25 300 d							11,9
12,0	75,2	89,8	25 200 d							12,0
13,0	73,3	89,5	24 900 c							13,0
14,0	71,3	89,2	24 500 c							14,0
15,0	69,3	88,9	24 100 b							15,0
16,0	67,3	88,5	23 700 b							16,0
17,0	65,2	88,0	23 400 b							17,0
18,0	63,1	87,5	23 000 b							18,0
19,0	61,0	87,0	22 700 b							19,0
19,2	60,6	86,9	22 700 b	71,0	88,7	24 900 c				19,2
20,0	58,8	86,4	22 400	69,4	88,4	24 700 c				20,0
22,0	54,3	85,1	21 800	65,3	87,6	24 200 b				22,0
23,8	50,0	83,7	21 200	61,5	86,7	23 700 b	67,8	87,6	24 400 b	23,8
24,0	49,6	83,5	21 200	61,1	86,6	23 700	67,3	87,5	24 300 b	24,0
26,0	44,4	81,7	19 900	56,7	85,4	23 100	63,2	86,6	24 000 b	26,0
28,0	38,8	79,4	18 300	52,1	83,9	22 600	58,9	85,5	23 600	28,0
30,0	32,3	76,6	16 900	47,1	82,2	22 100	54,4	84,2	23 200	30,0
31,1	27,9	74,6	16 200	44,2	81,1	21 800	51,8	83,3	23 000	31,1
32,0	24,3	72,9	15 700	41,8	80,2	21 600	49,6	82,6	22 800	32,0
34,0	12,4	66,9	14 800	35,7	77,7	21 100	44,5	80,8	22 200	34,0
34,4	7,6	64,4	14 600	34,2	77,0	20 900	43,2	80,3	22 000	34,4
36,0				28,7	74,5	20 100	38,8	78,5	21 100	36,0
38,0				19,5	70,0	18 600	32,4	75,7	19 700	38,0
38,4				15,9	68,2	17 800	30,8	75,0	19 500	38,4
39,6				5,1	62,6	15 400	26,0	72,7	18 700	39,6
40,0							24,5	72,0	18 500	40,0
42,0							12,6	66,1	16 700	42,0
42,7							3,7	61,4	15 800	42,7
44,0										44,0
45,1										45,1
46,0										46,0
47,6										47,6
48,0										48,0
50,0										50,0
51,5										51,5
52,0										52,0
52,4										52,4
54,0										54,0
56,0										56,0
57,0										57,0
58,0										58,0
60,0										60,0
61,3										61,3

MLC250 S-3

ASME B30.5




99 610 kg
+
36 290 kg



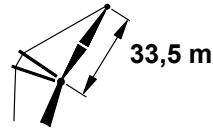
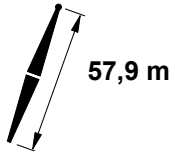
	75°			70°			65°			60°			
	m	m	kg	m	m	kg	m	m	kg	m	m	kg	m
11,9													11,9
12,0													12,0
13,0													13,0
14,0													14,0
15,0													15,0
16,0													16,0
17,0													17,0
18,0													18,0
19,0													19,0
19,2													19,2
20,0													20,0
22,0													22,0
23,8													23,8
24,0													24,0
26,0													26,0
28,0													28,0
30,0													30,0
31,1	62,8	85,4	22 900 b										31,1
32,0	60,9	84,9	22 100										32,0
34,0	56,5	83,7	20 500										34,0
34,4	55,5	83,4	20 200										34,4
36,0	51,9	82,2	19 100										36,0
38,0	46,9	80,5	17 800										38,0
38,4	45,8	80,1	17 600	57,4	82,4	15 800							38,4
39,6	42,5	78,8	16 900	54,6	81,5	15 200							39,6
40,0	41,5	78,5	16 700	53,7	81,3	15 000							40,0
42,0	35,5	75,9	15 700	48,9	79,7	14 100							42,0
42,7	33,1	74,9	15 400	47,2	79,0	13 800							42,7
44,0	28,3	72,7	14 800	43,7	77,8	13 300							44,0
45,1	23,2	70,2	14 300	40,6	76,5	12 900	52,7	78,9	11 400				45,1
46,0	19,0	68,2	14 000	38,0	75,4	12 500	50,5	78,2	11 100				46,0
47,6	4,8	60,8	13 300	32,9	73,2	12 000	46,6	76,8	10 600				47,6
48,0				31,4	72,5	11 800	45,5	76,4	10 500				48,0
50,0				23,2	68,7	11 200	39,9	74,2	9 900				50,0
51,5				13,2	63,6	10 700	35,2	72,2	9 500	47,9	74,9	8 300	51,5
52,0				9,9	61,9	10 600	33,6	71,6	9 400	46,6	74,5	8 200	52,0
52,4				2,5	58,0	10 400	32,0	70,8	9 300	45,5	74,0	8 100	52,4
54,0							26,1	68,1	8 900	41,2	72,4	7 700	54,0
56,0							15,4	62,8	8 400	35,1	69,8	7 300	56,0
57,0							4,7	57,2	8 100	31,5	68,2	7 100	57,0
58,0										27,9	66,6	6 900	58,0
60,0										18,4	61,9	6 600	60,0
61,3										7,9	56,5	6 300	61,3

MLC250 S-3

ASME B30.5



99 610 kg
+
36 290 kg



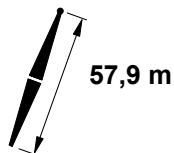
	88°			83°			80°			
m	m	m	kg	m	m	kg	m	m	kg	m
12,5	75,7	92,8	23 900 c							12,5
13,0	74,8	92,7	23 700 c							13,0
14,0	73,1	92,4	23 400 c							14,0
15,0	71,3	92,1	23 100 c							15,0
16,0	69,4	91,7	22 800 c							16,0
17,0	67,6	91,3	22 500 b							17,0
18,0	65,8	90,9	22 200 b							18,0
19,0	63,9	90,4	21 900 b							19,0
20,0	61,9	89,9	21 600 b							20,0
20,4	61,2	89,7	21 500 b	70,6	91,5	23 300 b				20,4
22,0	58,0	88,8	21 000	67,7	90,9	23 000 b				22,0
24,0	53,9	87,4	20 500	63,9	90,0	22 600				24,0
25,0	51,7	86,6	19 900	62,0	89,5	22 400	67,7	90,4	22 900 b	25,0
26,0	49,5	85,8	19 200	60,1	88,9	22 200	65,8	90,0	22 700 b	26,0
28,0	44,9	84,0	17 800	56,0	87,7	21 800	62,0	89,0	22 500	28,0
30,0	39,8	81,8	16 400	51,8	86,2	21 400	58,0	87,9	22 200	30,0
32,0	34,1	79,1	15 200	47,3	84,5	20 900	53,9	86,5	21 900	32,0
32,6	32,1	78,1	14 900	45,8	83,9	20 800	52,6	86,0	21 800	32,6
34,0	27,4	75,8	14 200	42,5	82,5	20 500	49,6	84,9	21 500	34,0
36,0	18,6	71,1	13 300	37,1	80,1	19 700	44,9	83,1	20 900	36,0
37,5		64,6	12 900	32,6	77,9	18 700	41,1	81,4	20 000	37,5
38,0				31,0	77,2	18 400	39,8	80,9	19 700	38,0
39,9				23,9	73,5	17 100	34,4	78,4	18 600	39,9
40,0				23,5	73,3	17 000	34,2	78,2	18 500	40,0
42,0				12,5	67,1	15 200	27,5	74,9	17 400	42,0
42,7				4,8	62,7	14 300	24,6	73,3	17 100	42,7
44,0							18,8	70,2	16 400	44,0
45,7							3,5	61,5	14 600	45,7
46,0										46,0
46,9										46,9
48,0										48,0
50,0										50,0
50,6										50,6
52,0										52,0
53,6										53,6
54,0										54,0
55,5										55,5
56,0										56,0
58,0										58,0
60,0										60,0
62,0										62,0
64,0										64,0
64,3										64,3

MLC250 S-3

ASME B30.5



99 610 kg
+
36 290 kg



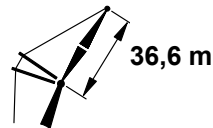
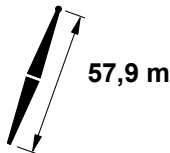
	75°			70°			65°			60°			
	m	m	kg	m	m	kg	m	m	kg	m	m	kg	m
12,5													12,5
13,0													13,0
14,0													14,0
15,0													15,0
16,0													16,0
17,0													17,0
18,0													18,0
19,0													19,0
20,0													20,0
20,4													20,4
22,0													22,0
24,0													24,0
25,0													25,0
26,0													26,0
28,0													28,0
30,0													30,0
32,0													32,0
32,6	62,6	88,0	21 600										32,6
34,0	59,9	87,3	20 500										34,0
36,0	55,8	86,0	19 100										36,0
37,5	52,7	84,9	18 200										37,5
38,0	51,6	84,5	17 800										38,0
39,9	47,3	82,9	16 800	57,6	85,0	15 000							39,9
40,0	47,1	82,8	16 700	57,5	85,0	15 000							40,0
42,0	42,2	80,8	15 700	53,3	83,6	14 100							42,0
42,7	40,4	80,0	15 400	51,8	83,0	13 800							42,7
44,0	36,9	78,4	14 800	48,9	82,0	13 300							44,0
45,7	31,6	75,8	14 100	44,9	80,3	12 600							45,7
46,0	30,7	75,4	14 000	44,2	80,1	12 500							46,0
46,9	27,3	73,6	13 600	41,9	79,0	12 200	52,7	81,4	10 800				46,9
48,0	23,2	71,4	13 200	39,1	77,8	11 800	50,4	80,5	10 500				48,0
50,0	11,8	65,1	12 500	33,3	75,1	11 200	45,8	78,7	9 900				50,0
50,6	4,6	60,9	12 300	31,2	74,0	11 000	44,3	78,1	9 700				50,6
52,0				26,4	71,6	10 600	40,8	76,6	9 400				52,0
53,6				19,1	67,6	10 200	36,4	74,6	9 000	47,7	77,1	7 800	53,6
54,0				17,2	66,6	10 100	35,3	74,0	8 900	46,9	76,8	7 700	54,0
55,5				2,4	58,1	9 600	30,5	71,7	8 600	43,3	75,3	7 400	55,5
56,0							28,8	70,8	8 400	42,0	74,7	7 300	56,0
58,0							20,6	66,5	8 000	36,6	72,3	6 900	58,0
60,0							5,4	57,8	7 600	30,4	69,3	6 600	60,0
62,0										22,7	65,3	6 300	62,0
64,0										10,9	58,6	5 900	64,0
64,3										7,5	56,7	5 900	64,3

MLC250 S-3

ASME B30.5



99 610 kg
+
36 290 kg



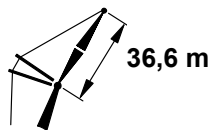
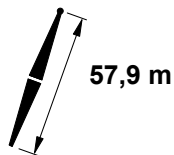
	88°			83°			80°			
m	m	m	kg	m	m	kg	m	m	kg	m
13,1	76,0	95,8	22 400 c							13,1
14,0	74,5	95,6	22 100 c							14,0
15,0	72,9	95,3	21 800 c							15,0
16,0	71,2	95,0	21 600 c							16,0
17,0	69,6	94,6	21 300 b							17,0
18,0	67,9	94,2	21 000 b							18,0
19,0	66,2	93,8	20 800 b							19,0
20,0	64,5	93,4	20 500							20,0
21,3	62,2	92,7	20 200	70,7	94,4	21 800 b				21,3
22,0	60,9	92,3	20 100	69,6	94,2	21 700 b				22,0
24,0	57,3	91,1	19 500	66,2	93,4	21 300				24,0
26,0	53,5	89,7	18 300	62,8	92,4	21 000				26,0
26,2	53,1	89,6	18 200	62,4	92,3	21 000	67,6	93,2	21 300	26,2
28,0	49,5	88,1	17 000	59,2	91,3	20 700	64,5	92,4	21 100	28,0
30,0	45,2	86,3	15 800	55,5	90,0	20 300	61,0	91,4	20 900	30,0
32,0	40,6	84,2	14 700	51,6	88,5	20 000	57,3	90,2	20 600	32,0
33,8	36,0	81,8	13 800	47,9	87,0	19 400	53,9	88,9	20 400	33,8
34,0	35,5	81,6	13 700	47,4	86,8	19 400	53,5	88,8	20 400	34,0
36,0	29,7	78,5	12 700	43,0	84,9	18 500	49,5	87,2	19 900	36,0
38,0	22,6	74,4	12 000	38,2	82,5	17 700	45,3	85,4	19 100	38,0
40,0	12,1	68,0	11 400	32,8	79,7	16 700	40,7	83,2	18 200	40,0
40,5	6,9	64,8	11 300	31,1	78,8	16 400	39,3	82,6	18 000	40,5
41,5				28,1	77,1	15 800	36,9	81,3	17 500	41,5
42,0				26,5	76,2	15 500	35,6	80,7	17 300	42,0
44,0				18,2	71,3	14 500	29,8	77,6	16 300	44,0
45,7				4,6	62,8	12 900	23,7	74,1	15 500	45,7
46,0							22,7	73,5	15 400	46,0
48,0							12,2	67,2	14 100	48,0
48,8							3,4	61,6	13 300	48,8
48,8										48,8
50,0										50,0
52,0										52,0
53,6										53,6
54,0										54,0
55,8										55,8
56,0										56,0
58,0										58,0
58,5										58,5
60,0										60,0
62,0										62,0
63,1										63,1
64,0										64,0
66,0										66,0
67,4										67,4

MLC250 S-3

ASME B30.5




99 610 kg
+
36 290 kg



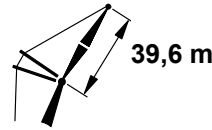
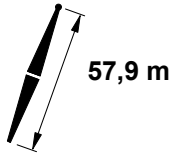
	75°			70°			65°			60°			
13,1													13,1
14,0													14,0
15,0													15,0
16,0													16,0
17,0													17,0
18,0													18,0
19,0													19,0
20,0													20,0
21,3													21,3
22,0													22,0
24,0													24,0
26,0													26,0
26,2													26,2
28,0													28,0
30,0													30,0
32,0													32,0
33,8	62,9	90,8	20 300										33,8
34,0	62,6	90,7	20 200										34,0
36,0	59,0	89,6	18 900										36,0
38,0	55,3	88,3	17 700										38,0
40,0	51,4	86,8	16 600										40,0
40,5	50,3	86,4	16 300										40,5
41,5	48,3	85,5	15 800	57,8	87,6	14 100							41,5
42,0	47,3	85,1	15 600	56,8	87,3	13 900							42,0
44,0	42,8	83,1	14 700	53,0	85,9	13 100							44,0
45,7	38,7	81,1	14 000	49,5	84,5	12 400							45,7
46,0	38,0	80,8	13 800	48,9	84,3	12 300							46,0
48,0	32,6	77,9	13 100	44,6	82,4	11 700							48,0
48,8	30,1	76,6	12 800	42,8	81,5	11 400							48,8
48,8	30,0	76,5	12 800	42,8	81,5	11 400	52,7	83,8	10 000				48,8
50,0	26,2	74,4	12 400	40,0	80,2	11 000	50,3	82,8	9 700				50,0
52,0	17,8	69,4	11 800	34,8	77,6	10 500	46,1	81,0	9 200				52,0
53,6	4,4	61,0	11 200	29,9	74,9	10 000	42,3	79,3	8 800				53,6
54,0				28,9	74,4	9 900	41,5	78,9	8 700				54,0
55,8				22,3	70,5	9 500	37,0	76,7	8 300	47,5	79,3	7 200	55,8
56,0				21,5	70,1	9 400	36,6	76,5	8 300	47,0	79,1	7 100	56,0
58,0				10,0	63,0	8 900	30,9	73,5	7 800	42,6	77,1	6 800	58,0
58,5				2,3	58,2	8 800	29,1	72,5	7 700	41,3	76,4	6 700	58,5
60,0							24,1	69,6	7 500	37,7	74,7	6 400	60,0
62,0							14,7	64,0	7 100	32,3	71,8	6 100	62,0
63,1							4,3	57,4	6 900	28,7	69,9	5 900	63,1
64,0										25,8	68,2	5 800	64,0
66,0										17,3	63,2	5 500	66,0
67,4										7,2	56,9	5 300	67,4

MLC250 S-3

ASME B30.5



99 610 kg
+
36 290 kg



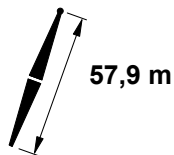
	88°			83°			80°			
m	m	m	kg	m	m	kg	m	m	kg	m
14,0	75,7	98,7	20 900 c							14,0
15,0	74,2	98,5	20 600 b							15,0
16,0	72,7	98,2	20 400 b							16,0
17,0	71,2	97,9	20 100 b							17,0
18,0	69,7	97,5	19 900							18,0
19,0	68,1	97,1	19 700							19,0
20,0	66,5	96,7	19 500							20,0
22,0	63,4	95,8	19 000							22,0
22,3	62,9	95,6	19 000	70,9	97,3	20 300				22,3
24,0	60,1	94,7	18 500	68,2	96,7	20 000				24,0
26,0	56,7	93,5	17 400	65,0	95,8	19 800				26,0
27,1	54,7	92,7	16 800	63,2	95,3	19 600	68,0	96,1	19 800	27,1
28,0	53,1	92,1	16 300	61,8	94,8	19 500	66,6	95,8	19 700	28,0
30,0	49,4	90,4	15 200	58,4	93,7	19 200	63,4	94,8	19 500	30,0
32,0	45,5	88,6	14 200	55,0	92,3	18 600	60,1	93,8	19 400	32,0
34,0	41,3	86,5	13 300	51,4	90,8	17 800	56,7	92,5	19 000	34,0
35,4	38,1	84,8	12 600	48,7	89,6	17 200	54,2	91,5	18 500	35,4
36,0	36,7	84,0	12 400	47,6	89,1	17 000	53,2	91,1	18 200	36,0
38,0	31,5	81,1	11 600	43,5	87,2	16 300	49,5	89,5	17 500	38,0
40,0	25,5	77,4	10 900	39,1	84,9	15 500	45,6	87,7	16 700	40,0
42,0	17,6	72,3	10 300	34,3	82,2	14 900	41,4	85,6	16 000	42,0
43,0	10,7	67,7	10 100	31,5	80,6	14 600	39,1	84,4	15 600	43,0
43,6	6,7	64,9	10 000	29,9	79,6	14 400	37,7	83,6	15 400	43,6
44,0				28,8	79,0	14 200	36,8	83,1	15 300	44,0
46,0				22,0	74,7	13 300	31,6	80,2	14 700	46,0
48,0				12,1	68,2	12 300	25,6	76,5	14 100	48,0
48,8				4,4	63,0	11 800	22,5	74,6	13 900	48,8
50,0							17,7	71,5	13 600	50,0
50,6							12,9	68,2	13 200	50,6
51,8							3,2	61,7	12 100	51,8
52,0										52,0
54,0										54,0
56,0										56,0
56,7										56,7
57,6										57,6
58,0										58,0
60,0										60,0
61,6										61,6
62,0										62,0
64,0										64,0
66,0										66,0
66,1										66,1
68,0										68,0
70,4										70,4

MLC250 S-3

ASME B30.5



99 610 kg
+
36 290 kg



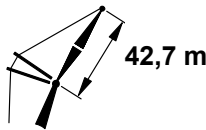
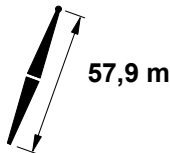
	75°			70°			65°			60°			
	m	m	kg	m	m	kg	m	m	kg	m	m	kg	
14,0													14,0
15,0													15,0
16,0													16,0
17,0													17,0
18,0													18,0
19,0													19,0
20,0													20,0
22,0													22,0
22,3													22,3
24,0													24,0
26,0													26,0
27,1													27,1
28,0													28,0
30,0													30,0
32,0													32,0
34,0													34,0
35,4	62,7	93,5	18 700										35,4
36,0	61,6	93,1	18 600										36,0
38,0	58,3	92,0	17 500										38,0
40,0	54,8	90,6	16 400										40,0
42,0	51,2	89,1	15 500										42,0
43,0	49,3	88,3	15 000	58,0	90,3	13 400							43,0
43,6	48,2	87,8	14 700	57,0	89,9	13 100							43,6
44,0	47,4	87,4	14 600	56,2	89,6	12 900							44,0
46,0	43,3	85,4	13 700	52,7	88,2	12 200							46,0
48,0	38,9	83,2	13 000	48,9	86,6	11 500							48,0
48,8	37,0	82,1	12 700	47,4	85,8	11 300							48,8
50,0	34,1	80,5	12 300	45,0	84,7	10 900							50,0
50,6	32,4	79,5	12 100	43,7	84,0	10 800	52,8	86,2	9 400				50,6
51,8	29,0	77,4	11 700	41,1	82,7	10 400	50,5	85,3	9 100				51,8
52,0	28,5	77,2	11 700	40,7	82,5	10 400	50,2	85,1	9 100				52,0
54,0	21,7	72,9	11 100	36,1	80,0	9 800	46,3	83,3	8 600				54,0
56,0	11,5	66,2	10 500	30,8	77,0	9 300	42,1	81,3	8 200				56,0
56,7	4,2	61,2	10 300	28,7	75,7	9 200	40,6	80,4	8 000				56,7
57,6				25,9	73,9	9 000	38,5	79,4	7 800	48,0	81,7	6 700	57,6
58,0				24,6	73,2	8 900	37,6	78,9	7 700	47,2	81,4	6 600	58,0
60,0				16,3	67,8	8 400	32,6	76,0	7 400	43,1	79,4	6 300	60,0
61,6				2,2	58,2	8 100	28,0	73,3	7 100	39,6	77,6	6 000	61,6
62,0							26,8	72,5	7 000	38,7	77,1	6 000	62,0
64,0							19,4	67,8	6 700	33,8	74,3	5 700	64,0
66,0							6,4	59,1	6 300	28,2	71,0	5 400	66,0
66,1							4,1	57,5	6 300	27,7	70,7	5 400	66,1
68,0										21,3	66,7	5 100	68,0
70,4										6,9	57,1	4 800	70,4

MLC250 S-3

ASME B30.5



99 610 kg
+
36 290 kg



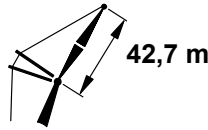
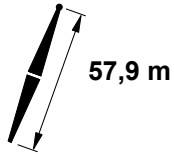
	88°			83°			80°			
m	m	m	kg	m	m	kg	m	m	kg	m
14,6	75,9	101,7	19 500 b							14,6
15,0	75,4	101,6	19 400 b							15,0
16,0	74,0	101,4	19 100 b							16,0
17,0	72,6	101,1	18 900 b							17,0
18,0	71,2	100,7	18 700							18,0
19,0	69,7	100,4	18 500							19,0
20,0	68,3	100,0	18 300							20,0
22,0	65,4	99,1	17 900							22,0
23,2	63,6	98,6	17 600	71,0	100,2	18 800				23,2
24,0	62,4	98,2	17 400	69,8	99,9	18 700				24,0
26,0	59,3	97,0	16 400	66,9	99,1	18 500				26,0
28,0	56,1	95,8	15 500	64,0	98,2	18 200				28,0
28,3	55,6	95,6	15 400	63,5	98,1	18 100	67,9	98,9	18 200	28,3
30,0	52,9	94,4	14 600	60,9	97,2	17 700	65,4	98,2	18 100	30,0
32,0	49,4	92,7	13 700	57,8	96,0	16 900	62,4	97,2	18 000	32,0
34,0	45,8	90,9	12 800	54,6	94,7	16 100	59,4	96,1	17 300	34,0
36,0	41,9	88,8	12 000	51,2	93,1	15 400	56,2	94,9	16 500	36,0
36,6	40,6	88,1	11 800	50,1	92,6	15 100	55,2	94,4	16 300	36,6
38,0	37,7	86,4	11 200	47,7	91,4	14 600	52,9	93,4	15 800	38,0
40,0	33,0	83,6	10 500	43,9	89,5	13 900	49,4	91,8	15 100	40,0
42,0	27,7	80,2	9 900	39,9	87,3	13 200	45,8	90,0	14 300	42,0
44,0	21,3	75,8	9 400	35,5	84,7	12 600	41,9	87,9	13 700	44,0
44,8	17,5	73,1	9 200	33,5	83,4	12 400	40,3	87,0	13 400	44,8
46,0	11,8	69,1	9 000	30,6	81,6	12 000	37,7	85,5	13 000	46,0
46,6	6,4	65,1	8 900	28,7	80,4	11 900	36,3	84,6	12 800	46,6
48,0				24,8	77,8	11 500	33,1	82,7	12 400	48,0
50,0				17,3	72,6	11 000	27,8	79,3	11 800	50,0
51,8				4,3	63,1	10 700	21,9	75,3	11 400	51,8
52,0							21,3	74,9	11 300	52,0
52,4							19,5	73,6	11 300	52,4
54,0							12,0	68,3	10 900	54,0
54,9							3,1	61,7	10 800	54,9
56,0										56,0
58,0										58,0
59,7										59,7
59,7										59,7
60,0										60,0
62,0										62,0
64,0										64,0
64,6										64,6
66,0										66,0
69,2										69,2
70,0										70,0
73,5										73,5

MLC250 S-3

ASME B30.5



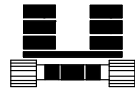
99 610 kg
+
36 290 kg



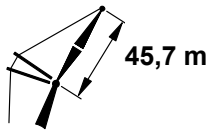
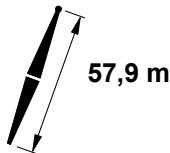
	75°			70°			65°			60°			
	m	m	kg	m	m	kg	m	m	kg	m	m	kg	m
14,6													14,6
15,0													15,0
16,0													16,0
17,0													17,0
18,0													18,0
19,0													19,0
20,0													20,0
22,0													22,0
23,2													23,2
24,0													24,0
26,0													26,0
28,0													28,0
28,3													28,3
30,0													30,0
32,0													32,0
34,0													34,0
36,0													36,0
36,6	63,0	96,3	17 200										36,6
38,0	60,8	95,5	17 200										38,0
40,0	57,7	94,3	16 300										40,0
42,0	54,4	93,0	15 300										42,0
44,0	51,1	91,4	14 400										44,0
44,8	49,6	90,8	14 100	57,7	92,7	12 500							44,8
46,0	47,5	89,7	13 600	55,7	91,9	12 000							46,0
46,6	46,3	89,1	13 300	54,7	91,5	11 800							46,6
48,0	43,7	87,8	12 800	52,4	90,5	11 400							48,0
50,0	39,7	85,5	12 200	48,9	88,9	10 700							50,0
51,8	35,7	83,1	11 600	45,6	87,2	10 200							51,8
52,0	35,3	82,9	11 500	45,3	87,0	10 200							52,0
52,4	34,3	82,3	11 400	44,5	86,6	10 100	52,8	88,7	8 800				52,4
54,0	30,3	79,8	11 000	41,4	84,9	9 700	50,1	87,4	8 400				54,0
54,9	27,8	78,2	10 700	39,5	83,8	9 500	48,5	86,7	8 200				54,9
56,0	24,5	76,0	10 400	37,1	82,4	9 200	46,5	85,6	8 000				56,0
58,0	16,9	70,7	9 900	32,4	79,6	8 700	42,7	83,6	7 600				58,0
59,7	4,3	61,5	9 500	27,8	76,6	8 400	39,1	81,6	7 200	47,8	83,9	6 100	59,7
59,7	4,0	61,3	9 500	27,7	76,5	8 400	39,1	81,6	7 200	47,7	83,9	6 100	59,7
60,0				27,0	76,0	8 300	38,5	81,3	7 200	47,3	83,7	6 100	60,0
62,0				20,3	71,5	7 900	34,0	78,5	6 800	43,6	81,7	5 800	62,0
64,0				10,0	64,1	7 500	28,8	75,3	6 500	39,5	79,4	5 500	64,0
64,6				2,1	58,3	7 400	26,9	74,0	6 400	38,1	78,6	5 400	64,6
66,0							22,7	71,1	6 200	35,1	76,8	5 200	66,0
69,2							4,0	57,6	5 700	26,4	71,2	4 800	69,2
70,0										24,2	69,8	4 700	70,0
73,5										6,7	57,3	4 300	73,5

MLC250 S-3

ASME B30.5



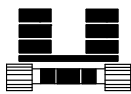
99 610 kg
+
36 290 kg



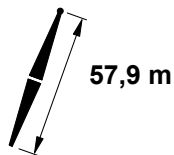
	88°			83°			80°			
m	m	m	kg	m	m	kg	m	m	kg	m
15,5	75,7	104,6	18 100 b							15,5
16,0	75,1	104,5	18 000 b							16,0
17,0	73,8	104,2	17 800							17,0
18,0	72,5	103,9	17 600							18,0
19,0	71,2	103,6	17 400							19,0
20,0	69,8	103,3	17 200							20,0
22,0	67,1	102,5	16 900							22,0
24,0	64,4	101,6	16 300							24,0
24,4	63,8	101,4	16 100	70,7	103,0	17 400				24,4
26,0	61,6	100,6	15 400	68,5	102,4	17 200				26,0
28,0	58,7	99,4	14 700	65,8	101,6	16 900				28,0
29,6	56,3	98,4	14 000	63,6	100,8	16 400	67,8	101,7	16 900	29,6
30,0	55,7	98,1	13 900	63,0	100,6	16 200	67,2	101,5	16 800	30,0
32,0	52,6	96,7	13 000	60,2	99,6	15 500	64,4	100,6	16 400	32,0
34,0	49,4	95,0	12 300	57,2	98,3	14 800	61,6	99,6	15 800	34,0
36,0	46,0	93,2	11 600	54,2	97,0	14 000	58,7	98,5	15 100	36,0
38,0	42,4	91,2	10 900	51,1	95,5	13 300	55,7	97,2	14 400	38,0
38,1	42,2	91,0	10 800	50,9	95,4	13 300	55,6	97,1	14 400	38,1
40,0	38,5	88,8	10 200	47,8	93,7	12 600	52,6	95,7	13 700	40,0
42,0	34,3	86,1	9 600	44,3	91,8	11 900	49,4	94,1	13 000	42,0
44,0	29,6	82,9	9 100	40,6	89,6	11 300	46,0	92,3	12 300	44,0
46,0	24,0	78,9	8 600	36,5	87,1	10 700	42,4	90,3	11 700	46,0
46,3	22,9	78,1	8 500	35,9	86,7	10 600	41,9	89,9	11 600	46,3
48,0	16,8	73,6	8 200	32,1	84,2	10 100	38,6	87,9	11 100	48,0
49,7	6,2	65,3	8 000	27,8	81,2	9 700	35,0	85,6	10 600	49,7
50,0				27,0	80,6	9 600	34,4	85,2	10 500	50,0
52,0				20,8	76,1	9 200	29,6	82,0	9 900	52,0
54,0				11,9	69,3	8 800	24,1	78,1	9 400	54,0
54,3				9,2	67,2	8 700	23,0	77,2	9 400	54,3
54,9				4,1	63,2	8 600	21,0	75,7	9 300	54,9
56,0							16,9	72,7	9 000	56,0
57,9							3,0	61,8	8 700	57,9
58,0										58,0
60,0										60,0
61,9										61,9
62,0										62,0
62,8										62,8
64,0										64,0
66,0										66,0
67,7										67,7
70,0										70,0
72,2										72,2
74,0										74,0
76,5										76,5

MLC250 S-3

ASME B30.5



99 610 kg
+
36 290 kg



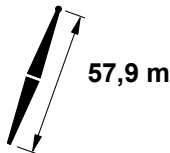
	75°			70°			65°			60°			
	m	m	kg	m	m	kg	m	m	kg	m	m	kg	
15,5													15,5
16,0													16,0
17,0													17,0
18,0													18,0
19,0													19,0
20,0													20,0
22,0													22,0
24,0													24,0
24,4													24,4
26,0													26,0
28,0													28,0
29,6													29,6
30,0													30,0
32,0													32,0
34,0													34,0
36,0													36,0
38,0													38,0
38,1	62,8	98,9	15 600										38,1
40,0	60,1	97,9	15 100										40,0
42,0	57,1	96,6	14 500										42,0
44,0	54,1	95,3	13 900										44,0
46,0	50,9	93,7	13 300										46,0
46,3	50,4	93,5	13 200	57,8	95,4	11 900							46,3
48,0	47,6	92,0	12 700	55,3	94,3	11 300							48,0
49,7	44,7	90,4	12 100	52,7	93,0	10 800							49,7
50,0	44,1	90,1	12 000	52,2	92,8	10 700							50,0
52,0	40,4	87,9	11 400	49,0	91,2	10 100							52,0
54,0	36,3	85,4	10 800	45,5	89,3	9 600							54,0
54,3	35,7	84,9	10 700	45,0	89,0	9 600	52,8	91,1	8 300				54,3
54,9	34,4	84,1	10 600	44,0	88,4	9 400	51,9	90,7	8 200				54,9
56,0	31,9	82,4	10 300	41,9	87,2	9 100	50,0	89,7	7 900				56,0
57,9	27,0	79,0	9 800	38,2	84,9	8 700	46,8	88,0	7 500				57,9
58,0	26,8	78,8	9 800	38,0	84,8	8 700	46,7	87,9	7 500				58,0
60,0	20,5	74,3	9 300	33,7	82,1	8 300	43,1	85,9	7 200				60,0
61,9	11,8	67,6	8 900	29,1	78,9	7 900	39,5	83,8	6 800	47,7	86,1	5 800	61,9
62,0	11,4	67,3	8 900	28,9	78,8	7 900	39,3	83,7	6 800	47,4	86,0	5 700	62,0
62,8	3,9	61,4	8 800	26,6	77,2	7 700	37,7	82,6	6 700	46,0	85,2	5 600	62,8
64,0				23,2	74,7	7 500	35,2	81,0	6 500	43,9	84,0	5 500	64,0
66,0				15,7	69,0	7 200	30,5	77,9	6 200	40,2	81,8	5 200	66,0
67,7				2,1	58,3	6 800	25,5	74,2	5 900	36,6	79,5	5 000	67,7
70,0							18,4	69,1	5 600	31,6	76,3	4 700	70,0
72,2							3,8	57,8	5 300	25,2	71,7	4 400	72,2
74,0										20,1	68,0	4 200	74,0
76,5										6,4	57,4	3 900	76,5

MLC250 S-3

ASME B30.5



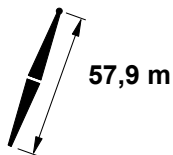
99 610 kg
+
36 290 kg



	88°			83°			80°			
m	m	m	kg	m	m	kg	m	m	kg	m
16,2	75,9	107,6	16 700 b							16,2
17,0	74,8	107,4	16 600							17,0
18,0	73,6	107,1	16 400							18,0
19,0	72,4	106,8	16 300							19,0
20,0	71,1	106,5	16 100							20,0
22,0	68,6	105,8	15 700							22,0
24,0	66,1	104,9	15 000							24,0
25,3	64,4	104,3	14 500	70,8	105,9	16 000				25,3
26,0	63,5	104,0	14 200	69,9	105,7	16 000				26,0
28,0	60,8	102,9	13 500	67,4	104,9	15 400				28,0
30,0	58,1	101,8	12 700	64,8	104,0	14 700				30,0
30,8	57,0	101,2	12 500	63,8	103,6	14 400	67,7	104,5	15 200	30,8
32,0	55,3	100,4	12 000	62,2	103,0	14 000	66,1	104,0	14 900	32,0
34,0	52,4	99,0	11 300	59,5	101,9	13 300	63,5	103,1	14 300	34,0
36,0	49,3	97,3	10 700	56,8	100,7	12 600	60,9	102,0	13 600	36,0
38,0	46,2	95,5	10 000	53,9	99,3	11 900	58,1	100,8	12 900	38,0
39,3	44,0	94,2	9 700	52,0	98,3	11 400	56,3	100,0	12 500	39,3
40,0	42,8	93,5	9 500	50,9	97,8	11 200	55,3	99,5	12 300	40,0
42,0	39,2	91,2	8 900	47,8	96,0	10 600	52,4	98,1	11 600	42,0
44,0	35,4	88,6	8 400	44,6	94,1	9 900	49,4	96,4	10 900	44,0
46,0	31,1	85,5	7 900	41,1	92,0	9 300	46,2	94,6	10 300	46,0
47,9	26,4	82,0	7 400	37,6	89,6	8 800	43,0	92,7	9 700	47,9
48,0	26,2	81,9	7 400	37,4	89,5	8 800	42,9	92,6	9 700	48,0
50,0	20,2	77,2	7 000	33,3	86,7	8 300	39,3	90,3	9 100	50,0
52,0	11,6	70,2	6 400	28,8	83,4	7 700	35,4	87,7	8 500	52,0
52,7	6,0	65,5	6 300	26,8	81,9	7 600	33,8	86,6	8 400	52,7
54,0				23,5	79,3	7 300	31,1	84,6	8 000	54,0
56,0				16,6	73,8	6 800	26,2	81,0	7 600	56,0
56,1				15,9	73,3	6 800	25,9	80,7	7 600	56,1
57,9				4,0	63,3	6 300	20,5	76,5	7 100	57,9
58,0							20,3	76,3	7 100	58,0
60,0							11,8	69,3	6 600	60,0
61,0							2,9	61,9	6 300	61,0
62,0										62,0
63,7										63,7
64,0										64,0
65,8										65,8
66,0										66,0
68,0										68,0
70,7										70,7
72,0										72,0
75,3										75,3
76,0										76,0
79,6										79,6

MLC250 S-3

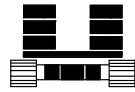

ASME B30.5



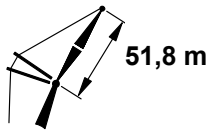
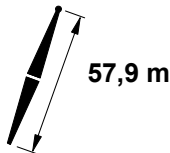
	75°			70°			65°			60°			
16,2													16,2
17,0													17,0
18,0													18,0
19,0													19,0
20,0													20,0
22,0													22,0
24,0													24,0
25,3													25,3
26,0													26,0
28,0													28,0
30,0													30,0
30,8													30,8
32,0													32,0
34,0													34,0
36,0													36,0
38,0													38,0
39,3	63,0	101,7	13 600										39,3
40,0	62,1	101,4	13 500										40,0
42,0	59,4	100,2	13 000										42,0
44,0	56,6	99,0	12 400										44,0
46,0	53,8	97,6	11 800										46,0
47,9	50,9	96,1	11 200	58,0	98,0	11 200							47,9
48,0	50,8	96,0	11 200	57,7	97,9	11 100							48,0
50,0	47,7	94,3	10 600	54,9	96,6	10 500							50,0
52,0	44,4	92,4	10 000	52,0	95,1	10 000							52,0
52,7	43,2	91,6	9 800	50,9	94,5	9 800							52,7
54,0	41,0	90,2	9 400	49,0	93,5	9 400							54,0
56,0	37,2	87,8	8 900	45,8	91,6	9 000							56,0
56,1	37,0	87,6	8 800	45,6	91,5	8 900	52,8	93,6	7 700				56,1
57,9	33,3	85,1	8 400	42,5	89,6	8 500	50,1	92,1	7 400				57,9
58,0	33,2	84,9	8 300	42,4	89,6	8 500	50,0	92,0	7 300				58,0
60,0	28,6	81,6	7 900	38,8	87,2	8 100	46,8	90,2	7 000				60,0
61,0	26,0	79,6	7 600	36,9	85,9	7 900	45,2	89,3	6 800				61,0
62,0	23,2	77,5	7 400	34,8	84,5	7 700	43,5	88,3	6 600				62,0
63,7	17,3	72,7	7 000	31,1	81,9	7 400	40,5	86,3	6 300	48,0	88,5	5 300	63,7
64,0	16,2	71,9	6 900	30,5	81,4	7 400	40,0	86,0	6 300	47,5	88,3	5 300	64,0
65,8	3,8	61,5	6 400	25,9	78,0	7 000	36,4	83,7	6 000	44,5	86,5	5 000	65,8
66,0				25,5	77,7	7 000	36,1	83,5	6 000	44,3	86,3	5 000	66,0
68,0				19,3	72,8	6 700	32,0	80,5	5 700	40,8	84,2	4 700	68,0
70,7				2,0	58,4	6 200	24,9	75,1	5 300	35,5	80,5	4 300	70,7
72,0							21,5	72,6	5 200	32,9	78,8	4 200	72,0
75,3							3,7	57,9	4 700	24,7	72,6	3 800	75,3
76,0										22,9	71,3	3 700	76,0
79,6										6,2	57,6	3 300	79,6

MLC250 S-3

ASME B30.5



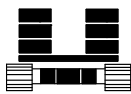
99 610 kg
+
36 290 kg



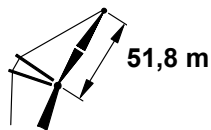
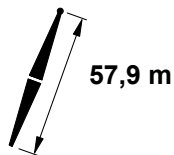
	88°			83°			80°			
	m	m	kg	m	kg	m	kg	kg	m	
16,8	76,0	110,6	15 500						16,8	
17,0	75,7	110,6	15 500						17,0	
18,0	74,6	110,3	15 300						18,0	
19,0	73,4	110,0	15 100						19,0	
20,0	72,3	109,7	14 800						20,0	
22,0	69,9	109,0	14 400						22,0	
24,0	67,6	108,2	13 800						24,0	
26,0	65,2	107,4	13 000						26,0	
26,2	64,9	107,3	13 000	70,9	108,9	14 300			26,2	
28,0	62,7	106,4	12 300	68,8	108,2	14 100			28,0	
30,0	60,2	105,3	11 600	66,4	107,4	13 500			30,0	
31,7	58,0	104,3	11 100	64,3	106,6	12 900	68,0	107,4	13 300	31,7
32,0	57,6	104,1	10 900	64,0	106,5	12 800	67,6	107,3	13 300	32,0
34,0	54,9	102,8	10 300	61,5	105,4	12 100	65,2	106,4	13 000	34,0
36,0	52,2	101,3	9 700	58,9	104,3	11 500	62,7	105,5	12 400	36,0
38,0	49,3	99,6	9 100	56,3	103,0	10 800	60,2	104,4	11 800	38,0
40,0	46,3	97,8	8 500	53,6	101,6	10 100	57,6	103,2	11 100	40,0
40,8	45,1	97,0	8 200	52,5	101,0	9 900	56,6	102,6	10 900	40,8
42,0	43,2	95,8	7 900	50,8	100,1	9 500	55,0	101,8	10 500	42,0
44,0	39,9	93,6	7 400	47,9	98,3	8 900	52,2	100,4	9 900	44,0
46,0	36,3	91,0	6 900	44,8	96,4	8 300	49,4	98,7	9 200	46,0
48,0	32,4	88,1	6 400	41,6	94,3	7 800	46,4	96,9	8 700	48,0
49,7	28,6	85,1	5 900	38,7	92,3	7 300	43,7	95,2	8 200	49,7
50,0	28,0	84,6	5 900	38,2	91,9	7 300	43,2	94,9	8 100	50,0
52,0	22,8	80,4	5 300	34,4	89,2	6 800	39,9	92,7	7 600	52,0
54,0	16,2	74,8	4 900	30,3	86,0	6 200	36,3	90,1	7 100	54,0
55,8	5,8	65,6	4 500	26,1	82,7	5 700	32,8	87,5	6 600	55,8
56,0				25,6	82,3	5 700	32,4	87,2	6 600	56,0
57,9				20,1	77,7	5 200	28,2	83,9	6 000	57,9
58,0				19,8	77,5	5 100	28,0	83,7	6 000	58,0
60,0				11,7	70,4	4 700	22,9	79,5	5 400	60,0
61,0				3,9	63,4	4 500	19,7	76,8	5 200	61,0
62,0							16,3	73,9	5 000	62,0
64,0							3,0	62,1	4 500	64,0
65,8										65,8
66,0										66,0
68,0										68,0
68,9										68,9
72,0										72,0
73,8										73,8
76,0										76,0
78,3										78,3
80,0										80,0
82,6										82,6

MLC250 S-3

ASME B30.5



99 610 kg
+
36 290 kg



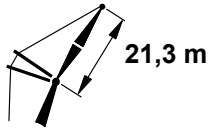
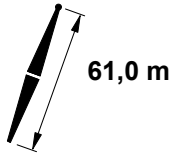
	75°			70°			65°			60°			
16,8													16,8
17,0													17,0
18,0													18,0
19,0													19,0
20,0													20,0
22,0													22,0
24,0													24,0
26,0													26,0
26,2													26,2
28,0													28,0
30,0													30,0
31,7													31,7
32,0													32,0
34,0													34,0
36,0													36,0
38,0													38,0
40,0													40,0
40,8	62,8	104,3	11 900										40,8
42,0	61,4	103,7	11 700										42,0
44,0	58,8	102,6	11 200										44,0
46,0	56,2	101,3	10 700										46,0
48,0	53,5	99,9	10 100										48,0
49,7	51,1	98,6	9 600	57,7	100,5	10 500							49,7
50,0	50,7	98,3	9 500	57,3	100,3	10 400							50,0
52,0	47,8	96,6	8 900	54,6	98,9	9 800							52,0
54,0	44,7	94,7	8 400	51,8	97,4	9 300							54,0
55,8	41,8	92,8	7 900	49,3	95,9	8 900							55,8
56,0	41,5	92,6	7 800	49,0	95,8	8 900							56,0
57,9	38,2	90,3	7 400	46,1	94,0	8 400	52,9	96,0	7 200				57,9
58,0	38,0	90,2	7 300	46,0	93,9	8 400	52,7	95,9	7 200				58,0
60,0	34,3	87,4	6 800	42,8	91,9	8 000	49,9	94,3	6 800				60,0
61,0	32,3	85,9	6 600	41,2	90,8	7 800	48,5	93,5	6 700				61,0
62,0	30,1	84,2	6 300	39,4	89,6	7 500	46,9	92,5	6 500				62,0
64,0	25,4	80,4	5 700	35,8	87,0	7 000	43,8	90,6	6 200				64,0
65,8	20,1	76,1	5 300	32,2	84,3	6 600	40,9	88,6	5 900	47,9	90,7	4 800	65,8
66,0	19,6	75,6	5 200	31,8	84,0	6 600	40,5	88,4	5 900	47,6	90,6	4 800	66,0
68,0	11,2	68,3	4 700	27,3	80,5	6 000	37,0	85,9	5 600	44,5	88,7	4 500	68,0
68,9	3,7	61,6	4 600	24,6	78,2	5 800	35,2	84,5	5 500	43,1	87,6	4 400	68,9
72,0				15,1	70,2	5 000	28,9	79,7	5 100	37,8	84,1	4 000	72,0
73,8				1,9	58,4	4 600	23,9	75,6	4 900	34,3	81,5	3 800	73,8
76,0							17,6	70,4	4 600	29,9	78,1	3 600	76,0
78,3							3,6	58,0	4 300	23,7	73,0	3 300	78,3
80,0										19,2	69,4	3 200	80,0
82,6										6,1	57,8	2 900	82,6

MLC250 S-3

ASME B30.5



99 610 kg
+
36 290 kg



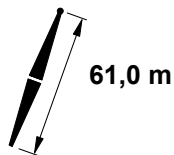
	88°			83°			80°			
	m	m	kg	m	m	kg	m	kg	m	
10,7	72,7	83,8	37 500 d							10,7
11,0	71,8	83,7	37 500 d							11,0
12,0	69,0	83,3	37 300 d							12,0
13,0	66,0	82,9	37 200 c							13,0
14,0	63,1	82,4	36 800 c							14,0
15,0	60,0	81,9	35 900 c							15,0
16,0	56,9	81,3	34 500 c							16,0
16,8	54,2	80,7	33 200 c	70,5	83,0	38 100 d				16,8
17,0	53,6	80,6	32 900 b	69,8	82,9	38 100 d				17,0
18,0	50,2	79,8	31 300 b	66,9	82,5	38 100 c				18,0
19,0	46,6	78,9	29 900 b	64,0	82,1	37 300 c				19,0
20,0	42,8	77,9	28 600 b	60,9	81,6	36 300 c				20,0
21,0	38,4	76,6	27 300 b	57,8	80,9	34 900 c	67,3	82,1	36 700 c	21,0
22,0	34,1	75,4	26 100	54,6	80,3	33 600 b	64,4	81,7	35 400 c	22,0
24,0	22,8	71,7	23 600	47,7	78,7	31 200 b	58,3	80,6	32 900 b	24,0
25,6	4,6	65,1	20 200	41,5	77,0	29 500 b	53,0	79,4	31 100 b	25,6
26,0				39,9	76,6	29 000	51,7	79,2	30 600 b	26,0
27,7				32,0	74,2	27 400	45,6	77,6	28 800 b	27,7
28,0				30,6	73,8	27 100	44,5	77,4	28 500 b	28,0
30,0				17,3	69,3	25 100	36,2	75,0	26 500	30,0
30,8				7,6	65,7	22 700	32,1	73,7	25 700	30,8
32,0							25,8	71,7	24 500	32,0
33,8							9,4	65,9	22 800	33,8
34,0										34,0
34,4										34,4
36,0										36,0
38,0										38,0
39,0										39,0
40,0										40,0
40,8										40,8
42,0										42,0
44,0										44,0
44,2										44,2
46,0										46,0
46,9										46,9
48,0										48,0
49,1										49,1
50,0										50,0
52,0										52,0
53,6										53,6

MLC250 S-3

ASME B30.5



99 610 kg
+
36 290 kg



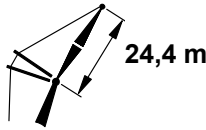
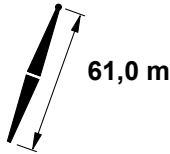
	75°			70°			65°			60°			
	m	m	kg	m	m	kg	m	m	kg	m	m	kg	m
10,7													10,7
11,0													11,0
12,0													12,0
13,0													13,0
14,0													14,0
15,0													15,0
16,0													16,0
16,8													16,8
17,0													17,0
18,0													18,0
19,0													19,0
20,0													20,0
21,0													21,0
22,0													22,0
24,0													24,0
25,6													25,6
26,0													26,0
27,7	62,7	80,2	26 500 c										27,7
28,0	61,9	80,0	26 200 c										28,0
30,0	55,7	78,8	24 100 b										30,0
30,8	53,0	78,2	23 400 b										30,8
32,0	48,9	77,3	22 200 b										32,0
33,8	41,9	75,4	20 800 b										33,8
34,0	41,3	75,3	20 600										34,0
34,4	39,5	74,7	20 300	57,6	77,6	18 200 b							34,4
36,0	32,3	72,6	19 200	52,5	76,5	17 300 b							36,0
38,0	20,1	68,5	17 900	45,4	74,7	16 100 b							38,0
39,0	9,4	64,7	17 300	41,3	73,6	15 600 b							39,0
40,0				37,3	72,5	15 100							40,0
40,8				33,2	71,2	14 700	52,7	74,4	13 100 b				40,8
42,0				27,2	69,3	14 200	48,7	73,5	12 600 b				42,0
44,0				10,5	63,4	13 300	41,0	71,5	11 900				44,0
44,2				7,0	62,1	13 200	40,1	71,2	11 800				44,2
46,0							32,0	68,8	11 200				46,0
46,9							26,5	66,9	10 900	47,8	70,7	9 500 b	46,9
48,0							19,7	64,6	10 500	43,8	69,7	9 200 b	48,0
49,1							7,3	60,2	10 200	39,3	68,4	9 000 b	49,1
50,0										35,4	67,3	8 700	50,0
52,0										24,6	63,8	8 200	52,0
53,6										9,4	58,4	7 800	53,6

MLC250 S-3

ASME B30.5



99 610 kg
+
36 290 kg



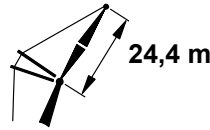
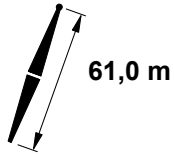
	88°			83°			80°			
m	m	m	kg	m	m	kg	m	kg	m	
10,4	75,7	87,0	35 000 d						10,4	
11,0	74,1	86,9	34 900 d						11,0	
12,0	71,7	86,5	34 700 d						12,0	
13,0	69,2	86,2	34 600 c						13,0	
14,0	66,7	85,8	34 300 c						14,0	
15,0	64,1	85,3	33 700 c						15,0	
16,0	61,4	84,8	32 500 c						16,0	
17,0	58,7	84,2	31 100 b						17,0	
17,7	56,8	83,8	30 200 b	70,7	85,9	35 200 d			17,7	
18,0	55,9	83,6	29 800 b	69,9	85,8	35 200 c			18,0	
19,0	53,0	82,9	28 500 b	67,4	85,4	35 200 c			19,0	
20,0	50,0	82,1	27 200 b	64,8	85,0	35 000 c			20,0	
21,9	43,9	80,3	25 000 b	59,8	84,0	32 900 c	67,9	85,0	34 300 c	
22,0	43,6	80,2	24 900	59,5	83,9	32 700 b	67,8	85,0	34 200 c	
24,0	36,3	77,8	22 800	53,9	82,6	30 500 b	62,6	84,1	32 000 b	
26,0	27,3	74,6	20 900	47,8	81,0	28 500	57,2	82,9	29 900 b	
28,0	14,0	69,3	18 700	41,1	79,0	26 600	51,4	81,5	27 900 b	
28,7	4,3	65,2	17 900	38,6	78,1	26 100	49,3	80,9	27 300 b	
29,3				36,1	77,2	25 500	47,3	80,3	26 700 b	
30,0				33,4	76,3	25 000	45,1	79,7	26 100	
32,0				23,5	72,6	23 400	38,0	77,4	24 400	
33,8				7,1	65,9	20 100	30,2	74,7	22 800	
34,0							29,5	74,4	22 600	
36,0							17,8	69,9	21 000	
36,9							8,8	66,1	20 400	
38,0									38,0	
40,0									40,0	
42,0									42,0	
42,1									42,1	
42,7									42,7	
44,0									44,0	
46,0									46,0	
47,2									47,2	
48,0									48,0	
49,1									49,1	
50,0									50,0	
52,0									52,0	
52,1									52,1	
54,0									54,0	
56,0									56,0	
56,7									56,7	

MLC250 S-3

ASME B30.5



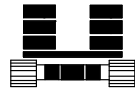

99 610 kg
+
36 290 kg



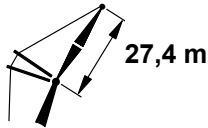
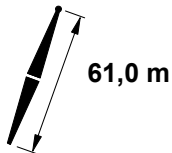
	75°			70°			65°			60°			
	m	m	kg	m	m	kg	m	kg	m	kg	m	kg	m
10,4													10,4
11,0													11,0
12,0													12,0
13,0													13,0
14,0													14,0
15,0													15,0
16,0													16,0
17,0													17,0
17,7													17,7
18,0													18,0
19,0													19,0
20,0													20,0
21,9													21,9
22,0													22,0
24,0													24,0
26,0													26,0
28,0													28,0
28,7													28,7
29,3	62,4	82,8	24 600 b										29,3
30,0	60,4	82,4	23 900 b										30,0
32,0	54,9	81,1	22 000 b										32,0
33,8	49,4	79,7	20 600 b										33,8
34,0	48,9	79,6	20 500										34,0
36,0	42,3	77,6	19 100	57,9	80,2	17 100 b							36,0
36,9	39,0	76,5	18 500	55,4	79,6	16 600 b							36,9
38,0	34,7	75,1	17 800	52,1	78,8	15 900							38,0
40,0	25,4	71,6	16 700	45,9	77,0	14 900							40,0
42,0	9,7	65,3	15 600	38,9	74,9	14 000							42,0
42,1	8,8	64,9	15 600	38,6	74,8	14 000							42,1
42,7				36,0	73,8	13 700	52,7	76,9	12 100 b				42,7
44,0				30,6	72,0	13 200	48,7	75,8	11 700				44,0
46,0				19,5	67,7	12 400	42,1	73,8	11 000				46,0
47,2				6,5	62,3	11 900	37,4	72,2	10 600				47,2
48,0							34,5	71,3	10 400				48,0
49,1							29,3	69,3	10 100	47,5	72,9	8 800	49,1
50,0							25,0	67,8	9 800	44,5	72,0	8 500	50,0
52,0							8,9	61,2	9 200	37,3	69,7	8 100	52,0
52,1							6,8	60,3	9 200	36,8	69,5	8 000	52,1
54,0										28,6	66,6	7 600	54,0
56,0										16,3	61,8	7 200	56,0
56,7										8,8	58,7	7 000	56,7

MLC250 S-3

ASME B30.5



99 610 kg
+
36 290 kg



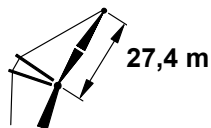
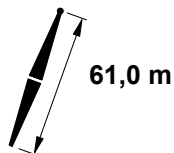
	88°			83°			80°			
m	m	m	kg	m	m	kg	m	m	kg	m
11,0	76,0	90,0	32 200 d							11,0
12,0	73,8	89,7	32 100 d							12,0
13,0	71,6	89,4	31 900 c							13,0
14,0	69,4	89,1	31 700 c							14,0
15,0	67,1	88,7	31 500 c							15,0
16,0	64,8	88,2	30 600 c							16,0
17,0	62,5	87,7	29 400 b							17,0
18,0	60,1	87,2	28 200 b							18,0
18,6	58,7	86,8	27 600 b	70,9	88,8	32 300 c				18,6
19,0	57,7	86,6	27 100 b	70,0	88,7	32 300 c				19,0
20,0	55,2	85,9	26 000 b	67,8	88,3	32 300 c				20,0
22,0	49,9	84,4	23 900	63,2	87,4	31 800 b				22,0
23,2	46,5	83,3	22 700	60,3	86,7	30 600 b	67,8	87,8	31 900 c	23,2
24,0	44,2	82,5	21 900	58,4	86,3	29 800	65,9	87,4	31 100 b	24,0
26,0	37,8	80,2	20 100	53,4	84,9	27 900	61,2	86,4	29 200 b	26,0
28,0	30,4	77,3	18 500	48,0	83,3	26 200	56,3	85,2	27 400 b	28,0
30,0	20,7	73,1	17 000	42,1	81,3	24 600	51,1	83,8	25 700	30,0
30,5	15,8	70,8	16 700	40,4	80,7	24 200	49,7	83,3	25 300	30,5
31,7	4,1	65,3	16 000	36,4	79,2	23 400	46,4	82,2	24 400	31,7
32,0				35,4	78,8	23 100	45,5	82,0	24 100	32,0
34,0				27,3	75,5	21 700	39,3	79,8	22 600	34,0
36,0				16,0	70,5	19 900	32,2	77,0	21 000	36,0
36,9				6,7	66,1	18 000	28,2	75,3	20 400	36,9
37,8							24,1	73,6	19 800	37,8
38,0							23,2	73,2	19 600	38,0
39,9							8,3	66,4	18 400	39,9
40,0										40,0
42,0										42,0
44,0										44,0
44,5										44,5
45,1										45,1
46,0										46,0
48,0										48,0
50,0										50,0
50,3										50,3
51,2										51,2
52,0										52,0
54,0										54,0
55,2										55,2
56,0										56,0
58,0										58,0
59,7										59,7

MLC250 S-3

ASME B30.5



99 610 kg
+
36 290 kg



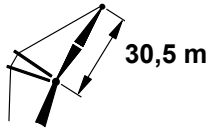
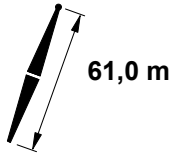
	75°			70°			65°			60°			
	m	m	kg	m	m	kg	m	m	kg	m	m	kg	m
11,0													11,0
12,0													12,0
13,0													13,0
14,0													14,0
15,0													15,0
16,0													16,0
17,0													17,0
18,0													18,0
18,6													18,6
19,0													19,0
20,0													20,0
22,0													22,0
23,2													23,2
24,0													24,0
26,0													26,0
28,0													28,0
30,0													30,0
30,5	62,9	85,6	23 300 b										30,5
31,7	59,9	84,9	22 200 b										31,7
32,0	59,2	84,8	21 900 b										32,0
34,0	54,2	83,5	20 400										34,0
36,0	48,9	81,9	19 000										36,0
36,9	46,3	81,0	18 400										36,9
37,8	43,7	80,1	17 900	57,4	82,7	15 900							37,8
38,0	43,1	79,9	17 700	56,9	82,5	15 800							38,0
39,9	36,8	77,6	16 700	51,9	81,1	14 900							39,9
40,0	36,6	77,5	16 600	51,8	81,1	14 800							40,0
42,0	28,8	74,4	15 600	46,2	79,3	13 900							42,0
44,0	18,4	69,8	14 700	40,1	77,2	13 100							44,0
44,5	13,8	67,7	14 500	38,3	76,5	12 900	52,8	79,3	11 400				44,5
45,1	8,3	65,1	14 200	36,2	75,7	12 700	51,1	78,8	11 200				45,1
46,0				33,1	74,5	12 400	48,7	78,1	10 900				46,0
48,0				24,4	70,9	11 700	42,9	76,1	10 300				48,0
50,0				10,4	64,5	11 000	36,4	73,7	9 700				50,0
50,3				6,2	62,5	10 900	35,2	73,3	9 600				50,3
51,2							31,7	71,8	9 400	47,3	75,1	8 100	51,2
52,0							28,6	70,6	9 200	45,0	74,3	8 000	52,0
54,0							18,0	65,9	8 700	38,7	72,1	7 500	54,0
55,2							6,4	60,5	8 400	34,5	70,4	7 300	55,2
56,0										31,5	69,3	7 100	56,0
58,0										22,2	65,3	6 800	58,0
59,7										8,3	58,9	6 400	59,7

MLC250 S-3

ASME B30.5



99 610 kg
+
36 290 kg



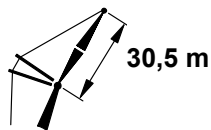
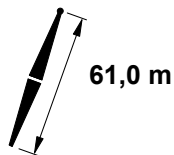
	88°			83°			80°			
	m	m	kg	m	m	kg	m	m	kg	m
11,9	75,7	92,9	24 800 d							11,9
12,0	75,4	92,9	24 800 d							12,0
13,0	73,5	92,6	24 400 c							13,0
14,0	71,5	92,3	24 100 c							14,0
15,0	69,5	91,9	23 700 c							15,0
16,0	67,5	91,6	23 400 c							16,0
17,0	65,5	91,1	23 000 b							17,0
18,0	63,4	90,6	22 700 b							18,0
19,0	61,2	90,1	22 400 b							19,0
19,8	59,5	89,7	22 100 b	70,5	91,6	24 300 c				19,8
20,0	59,1	89,5	22 000 b	70,1	91,6	24 300 c				20,0
22,0	54,6	88,2	21 400	66,1	90,8	23 800 b				22,0
24,0	49,8	86,7	20 600	61,9	89,8	23 300				24,0
24,4	48,8	86,3	20 300	61,0	89,6	23 200	67,6	90,6	23 800 b	24,4
26,0	44,7	84,8	19 200	57,5	88,6	22 800	64,3	89,9	23 600 b	26,0
28,0	39,1	82,6	17 700	52,9	87,2	22 300	60,1	88,8	23 200	28,0
30,0	32,7	79,8	16 400	48,1	85,6	21 800	55,6	87,6	22 900	30,0
32,0	24,8	76,2	15 200	42,8	83,6	21 300	50,9	86,1	22 500	32,0
34,0	13,3	70,4	14 300	36,9	81,2	20 700	45,9	84,3	21 800	34,0
34,8	3,9	65,5	14 000	34,4	80,1	20 300	43,8	83,5	21 400	34,8
36,0				30,1	78,2	19 500	40,4	82,2	20 600	36,0
38,0				21,5	74,1	18 100	34,2	79,5	19 500	38,0
39,3				11,3	68,8	16 600	29,4	77,3	18 700	39,3
39,9				6,3	66,3	15 800	27,0	76,2	18 300	39,9
40,0							26,8	76,1	18 300	40,0
42,0							16,6	71,1	17 200	42,0
43,0							7,9	66,6	16 700	43,0
44,0										44,0
46,0										46,0
46,3										46,3
48,0										48,0
48,2										48,2
50,0										50,0
52,0										52,0
53,0										53,0
53,3										53,3
54,0										54,0
56,0										56,0
58,0										58,0
58,2										58,2
60,0										60,0
62,0										62,0
62,8										62,8

MLC250 S-3

ASME B30.5



99 610 kg
+
36 290 kg



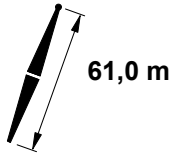
	75°			70°			65°			60°			
	m	m	kg	m	m	kg	m	m	kg	m	m	kg	m
11,9													11,9
12,0													12,0
13,0													13,0
14,0													14,0
15,0													15,0
16,0													16,0
17,0													17,0
18,0													18,0
19,0													19,0
19,8													19,8
20,0													20,0
22,0													22,0
24,0													24,0
24,4													24,4
26,0													26,0
28,0													28,0
30,0													30,0
32,0	62,6	88,3	21 700 b										32,0
34,0	58,3	87,1	20 200										34,0
34,8	56,6	86,6	19 700										34,8
36,0	53,7	85,8	18 800										36,0
38,0	48,9	84,2	17 600										38,0
39,3	45,5	82,9	16 800	57,7	85,3	14 900							39,3
39,9	43,9	82,3	16 500	56,3	84,9	14 700							39,9
40,0	43,7	82,3	16 500	56,1	84,9	14 600							40,0
42,0	37,9	79,9	15 500	51,5	83,4	13 700							42,0
43,0	34,7	78,5	15 000	49,0	82,5	13 300							43,0
44,0	31,3	77,0	14 600	46,5	81,7	12 900							44,0
46,0	23,1	73,2	13 700	41,1	79,6	12 200							46,0
46,3	21,1	72,1	13 600	40,1	79,2	12 100	52,8	81,7	10 600				46,3
48,0	9,8	66,4	12 900	35,0	77,0	11 500	48,8	80,4	10 100				48,0
48,2	7,9	65,4	12 900	34,4	76,7	11 500	48,3	80,2	10 000				48,2
50,0				27,7	73,7	10 900	43,5	78,5	9 500				50,0
52,0				18,0	69,0	10 300	37,8	76,1	9 000				52,0
53,0				8,9	64,2	10 000	34,4	74,7	8 800	47,9	77,6	7 500	53,0
53,3				5,8	62,6	9 900	33,3	74,2	8 700	47,0	77,2	7 500	53,3
54,0							31,1	73,2	8 500	45,4	76,6	7 300	54,0
56,0							22,8	69,3	8 100	39,8	74,5	6 900	56,0
58,0							9,2	62,3	7 700	33,6	71,8	6 600	58,0
58,2							6,1	60,7	7 600	32,7	71,4	6 500	58,2
60,0										26,0	68,3	6 200	60,0
62,0										15,3	63,0	5 900	62,0
62,8										7,9	59,1	5 700	62,8

MLC250 S-3

ASME B30.5



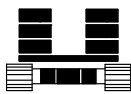
99 610 kg
+
36 290 kg



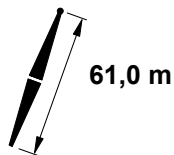
	88°			83°			80°			
m	m	m	kg	m	m	kg	m	m	kg	m
12,5	75,9	95,9	23 400 d							12,5
13,0	75,0	95,8	23 300 d							13,0
14,0	73,2	95,5	23 000 c							14,0
15,0	71,5	95,2	22 700 c							15,0
16,0	69,6	94,8	22 400 c							16,0
17,0	67,8	94,4	22 100 b							17,0
18,0	66,0	94,0	21 800 b							18,0
19,0	64,1	93,5	21 500 b							19,0
20,0	62,1	93,0	21 200 b							20,0
20,7	60,8	92,6	21 100 b	70,7	94,6	22 900 b				20,7
22,0	58,2	91,9	20 700	68,4	94,1	22 600 b				22,0
24,0	54,1	90,6	19 800	64,6	93,2	22 200				24,0
25,6	50,6	89,3	18 700	61,5	92,4	21 900	67,5	93,4	22 400 b	25,6
26,0	49,8	89,0	18 500	60,8	92,2	21 900	66,8	93,2	22 300 b	26,0
28,0	45,1	87,1	17 100	56,8	91,0	21 400	63,0	92,3	22 100	28,0
30,0	40,1	85,0	15 900	52,6	89,6	21 000	59,1	91,2	21 800	30,0
32,0	34,4	82,3	14 700	48,2	87,9	20 600	55,0	89,9	21 500	32,0
33,2	30,4	80,3	14 200	45,3	86,7	20 400	52,5	89,0	21 300	33,2
34,0	27,8	79,0	13 800	43,4	85,9	20 200	50,7	88,4	21 100	34,0
36,0	19,2	74,4	13 000	38,2	83,6	19 100	46,2	86,6	20 300	36,0
37,8	3,7	65,6	12 500	32,8	81,1	17 900	41,7	84,7	19 300	37,8
38,0				32,2	80,8	17 800	41,2	84,5	19 200	38,0
40,0				25,1	77,1	16 600	35,7	82,0	18 200	40,0
40,8				21,1	74,9	16 100	33,2	80,7	17 800	40,8
42,0				15,1	71,7	15 500	29,4	78,9	17 200	42,0
43,0				6,0	66,4	14 700	25,5	76,8	16 700	43,0
44,0							21,4	74,6	16 200	44,0
46,0							7,8	67,0	15 300	46,0
48,0										48,0
48,2										48,2
50,0										50,0
51,2										51,2
52,0										52,0
54,0										54,0
55,2										55,2
56,0										56,0
56,4										56,4
58,0										58,0
60,0										60,0
61,3										61,3
62,0										62,0
64,0										64,0
65,8										65,8

MLC250 S-3

ASME B30.5



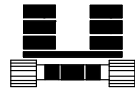
99 610 kg
+
36 290 kg



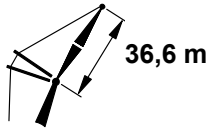
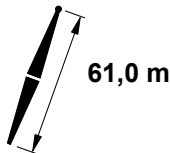
	75°			70°			65°			60°			
	m	m	kg	m	m	kg	m	m	kg	m	m	kg	m
12,5													12,5
13,0													13,0
14,0													14,0
15,0													15,0
16,0													16,0
17,0													17,0
18,0													18,0
19,0													19,0
20,0													20,0
20,7													20,7
22,0													22,0
24,0													24,0
25,6													25,6
26,0													26,0
28,0													28,0
30,0													30,0
32,0													32,0
33,2	62,9	91,1	20 700										33,2
34,0	61,4	90,6	20 200										34,0
36,0	57,5	89,5	18 800										36,0
37,8	53,7	88,2	17 700										37,8
38,0	53,3	88,1	17 500										38,0
40,0	48,9	86,5	16 500										40,0
40,8	47,0	85,7	16 100	57,9	87,9	14 200							40,8
42,0	44,2	84,6	15 500	55,5	87,2	13 700							42,0
43,0	41,7	83,5	15 000	53,4	86,4	13 300							43,0
44,0	39,1	82,3	14 600	51,3	85,7	12 900							44,0
46,0	33,3	79,6	13 800	46,7	84,0	12 200							46,0
48,0	26,4	76,1	13 000	41,8	81,9	11 500							48,0
48,2	25,5	75,6	12 900	41,3	81,7	11 500	52,8	84,2	10 000				48,2
50,0	17,2	71,1	12 300	36,4	79,4	10 900	48,8	82,7	9 500				50,0
51,2	7,5	65,6	11 900	32,6	77,6	10 600	45,9	81,5	9 200				51,2
52,0				30,2	76,4	10 300	44,1	80,8	9 000				52,0
54,0				22,5	72,4	9 800	38,9	78,5	8 600				54,0
55,2				15,2	68,3	9 500	35,4	76,9	8 300	47,7	79,7	7 100	55,2
56,0				10,4	65,6	9 300	33,1	75,8	8 100	45,7	79,0	6 900	56,0
56,4				5,6	62,8	9 200	31,7	75,1	8 000	44,8	78,5	6 900	56,4
58,0							26,2	72,2	7 700	40,7	76,8	6 600	58,0
60,0							16,8	67,2	7 300	35,2	74,3	6 200	60,0
61,3							5,8	60,8	7 100	31,1	72,2	6 000	61,3
62,0										28,7	71,1	5 900	62,0
64,0										20,5	66,7	5 600	64,0
65,8										7,5	59,3	5 300	65,8

MLC250 S-3

ASME B30.5



99 610 kg
+
36 290 kg



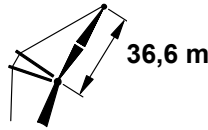
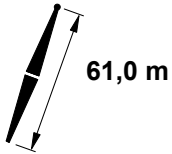
	88°			83°			80°			
m	m	m	kg	m	m	kg	m	m	kg	m
13,4	75,6	98,8	21 900 c							13,4
14,0	74,7	98,7	21 700 c							14,0
15,0	73,1	98,4	21 400 b							15,0
16,0	71,4	98,1	21 200 b							16,0
17,0	69,7	97,7	20 900 b							17,0
18,0	68,1	97,3	20 700							18,0
19,0	66,4	96,9	20 400							19,0
20,0	64,6	96,4	20 200							20,0
21,6	61,8	95,6	19 800	70,8	97,5	21 300 b				21,6
22,0	61,1	95,4	19 700	70,2	97,3	21 300 b				22,0
24,0	57,5	94,2	18 900	66,9	96,6	21 000				24,0
26,0	53,7	92,9	17 600	63,4	95,6	20 700				26,0
26,5	52,7	92,5	17 300	62,5	95,4	20 600	67,9	96,3	20 900	26,5
28,0	49,7	91,3	16 400	59,9	94,5	20 300	65,4	95,7	20 700	28,0
30,0	45,4	89,5	15 300	56,2	93,3	20 000	61,9	94,7	20 500	30,0
32,0	40,9	87,3	14 200	52,3	91,9	19 700	58,3	93,5	20 300	32,0
34,0	35,8	84,8	13 300	48,2	90,2	19 300	54,5	92,2	20 100	34,0
34,7	33,8	83,7	13 000	46,7	89,5	19 000	53,2	91,7	19 900	34,7
36,0	30,0	81,7	12 400	43,9	88,3	18 500	50,6	90,7	19 700	36,0
38,0	23,0	77,7	11 600	39,1	86,0	17 300	46,4	88,9	18 800	38,0
40,0	12,8	71,5	11 100	33,9	83,3	16 200	41,9	86,8	17 800	40,0
40,8	3,5	65,7	11 000	31,3	81,9	15 700	39,8	85,8	17 500	40,8
42,0				27,8	80,0	15 100	37,0	84,4	17 000	42,0
42,7				25,0	78,4	14 800	35,0	83,4	16 700	42,7
44,0				20,0	75,4	14 100	31,4	81,5	16 100	44,0
46,0				6,1	66,8	13 300	24,8	77,7	15 200	46,0
48,0							15,7	72,3	14 400	48,0
49,1							7,2	67,0	13 900	49,1
50,0										50,0
52,0										52,0
54,0										54,0
54,3										54,3
56,0										56,0
57,3										57,3
58,0										58,0
59,4										59,4
60,0										60,0
62,0										62,0
64,0										64,0
64,3										64,3
66,0										66,0
68,0										68,0
68,9										68,9

MLC250 S-3

ASME B30.5



99 610 kg
+
36 290 kg



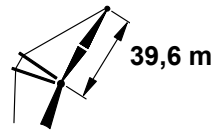
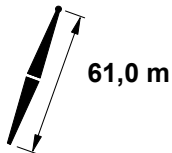
	75°			70°			65°			60°			
	m	m	kg	m	m	kg	m	m	kg	m	m	kg	m
13,4													13,4
14,0													14,0
15,0													15,0
16,0													16,0
17,0													17,0
18,0													18,0
19,0													19,0
20,0													20,0
21,6													21,6
22,0													22,0
24,0													24,0
26,0													26,0
26,5													26,5
28,0													28,0
30,0													30,0
32,0													32,0
34,0													34,0
34,7	62,7	93,7	19 400										34,7
36,0	60,5	93,0	18 600										36,0
38,0	56,8	91,8	17 400										38,0
40,0	53,0	90,4	16 300										40,0
40,8	51,3	89,7	15 900										40,8
42,0	48,9	88,8	15 300										42,0
42,7	47,4	88,1	15 000	57,5	90,4	13 200							42,7
44,0	44,6	86,9	14 400	55,0	89,5	12 700							44,0
46,0	40,0	84,7	13 600	51,1	88,0	12 000							46,0
48,0	34,8	82,1	12 900	46,9	86,3	11 300							48,0
49,1	31,6	80,3	12 500	44,5	85,2	11 000							49,1
50,0	28,9	78,9	12 200	42,5	84,2	10 700	52,9	86,6	9 300				50,0
52,0	21,5	74,6	11 600	37,6	81,9	10 200	48,8	85,0	8 800				52,0
54,0	9,9	67,5	10 900	32,1	79,0	9 700	44,5	83,1	8 400				54,0
54,3	7,2	65,8	10 900	31,3	78,5	9 600	43,9	82,8	8 300				54,3
56,0				25,6	75,4	9 200	39,8	80,9	7 900				56,0
57,3				20,0	72,0	8 900	36,5	79,2	7 700	47,5	81,9	6 500	57,3
58,0				17,0	70,2	8 700	34,6	78,2	7 500	46,0	81,3	6 400	58,0
59,4				5,3	62,9	8 400	30,3	75,9	7 300	42,7	79,8	6 100	59,4
60,0							28,7	75,0	7 200	41,5	79,2	6 100	60,0
62,0							21,2	70,7	6 800	36,5	76,7	5 700	62,0
64,0							9,3	63,4	6 400	30,8	73,7	5 500	64,0
64,3							5,6	61,0	6 400	29,8	73,1	5 400	64,3
66,0										24,0	69,8	5 200	66,0
68,0										14,6	64,1	4 900	68,0
68,9										7,2	59,5	4 800	68,9

MLC250 S-3

ASME B30.5



99 610 kg
+
36 290 kg



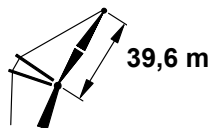
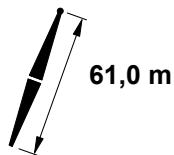
	88°			83°			80°			
m	m	m	kg	m	m	kg	m	m	kg	m
14,0	75,9	101,8	20 500 c							14,0
15,0	74,4	101,6	20 300 b							15,0
16,0	72,9	101,3	20 000 b							16,0
17,0	71,4	100,9	19 800 b							17,0
18,0	69,8	100,6	19 600							18,0
19,0	68,3	100,2	19 400							19,0
20,0	66,7	99,8	19 100							20,0
22,0	63,5	98,9	18 700							22,0
22,6	62,5	98,5	18 500	71,0	100,4	19 900 b				22,6
24,0	60,2	97,8	17 900	68,7	99,8	19 700				24,0
26,0	56,9	96,6	16 800	65,6	99,0	19 400				26,0
27,7	53,9	95,4	15 900	62,9	98,2	19 200	67,8	99,1	19 400	27,7
28,0	53,3	95,2	15 700	62,4	98,0	19 200	67,4	99,0	19 300	28,0
30,0	49,6	93,6	14 700	59,1	96,9	18 900	64,2	98,1	19 200	30,0
32,0	45,7	91,8	13 700	55,6	95,6	18 600	61,0	97,1	19 000	32,0
34,0	41,5	89,7	12 900	52,1	94,2	17 800	57,6	95,9	18 800	34,0
36,0	37,0	87,2	12 000	48,3	92,5	17 100	54,1	94,5	18 300	36,0
38,0	31,8	84,3	11 300	44,3	90,6	16 300	50,5	93,0	17 600	38,0
40,0	25,8	80,7	10 600	40,0	88,4	15 600	46,6	91,2	16 800	40,0
42,0	18,1	75,7	10 000	35,2	85,8	14 800	42,5	89,2	16 100	42,0
43,9	3,4	65,7	9 700	30,1	82,8	13 900	38,3	86,9	15 500	43,9
44,0				29,9	82,6	13 800	38,0	86,8	15 400	44,0
44,2				29,2	82,2	13 800	37,5	86,5	15 400	44,2
46,0				23,4	78,7	13 000	33,0	84,0	14 800	46,0
48,0				14,5	72,8	12 200	27,3	80,6	14 200	48,0
49,1				5,5	66,7	11 900	23,4	78,1	13 900	49,1
50,0							20,1	76,0	13 600	50,0
51,8							9,4	68,9	12 900	51,8
52,0							8,2	68,1	12 900	52,0
52,1							6,9	67,2	12 800	52,1
54,0										54,0
56,0										56,0
57,3										57,3
58,0										58,0
59,1										59,1
60,0										60,0
62,0										62,0
62,5										62,5
64,0										64,0
66,0										66,0
67,4										67,4
68,0										68,0
70,0										70,0
71,9										71,9

MLC250 S-3

ASME B30.5



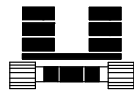

99 610 kg
+
36 290 kg



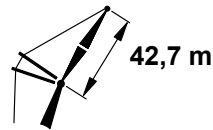
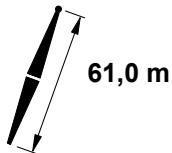
	75°			70°			65°			60°			
	m	m	kg	m	m	kg	m	m	kg	m	m	kg	
14,0													14,0
15,0													15,0
16,0													16,0
17,0													17,0
18,0													18,0
19,0													19,0
20,0													20,0
22,0													22,0
22,6													22,6
24,0													24,0
26,0													26,0
27,7													27,7
28,0													28,0
30,0													30,0
32,0													32,0
34,0													34,0
36,0	63,0	96,5	18 300										36,0
38,0	59,6	95,4	17 200										38,0
40,0	56,2	94,1	16 200										40,0
42,0	52,7	92,7	15 200										42,0
43,9	49,1	91,2	14 300										43,9
44,0	48,9	91,1	14 300										44,0
44,2	48,5	90,9	14 200	57,7	93,0	12 500							44,2
46,0	45,0	89,2	13 500	54,5	91,8	11 900							46,0
48,0	40,7	87,0	12 800	50,9	90,3	11 200							48,0
49,1	38,2	85,7	12 400	48,9	89,4	10 900							49,1
50,0	36,1	84,5	12 100	47,1	88,6	10 600							50,0
51,8	31,3	81,8	11 500	43,4	86,8	10 100	52,9	89,1	8 700				51,8
52,0	30,8	81,5	11 500	43,0	86,6	10 100	52,6	88,9	8 700				52,0
52,1	30,4	81,3	11 400	42,7	86,4	10 000	52,3	88,8	8 700				52,1
54,0	24,6	77,7	10 900	38,6	84,2	9 600	48,8	87,3	8 200				54,0
56,0	16,3	72,3	10 300	33,7	81,5	9 100	44,9	85,4	7 800				56,0
57,3	6,9	65,9	10 000	30,0	79,3	8 800	42,1	84,0	7 600				57,3
58,0				28,0	78,2	8 600	40,6	83,2	7 400				58,0
59,1				24,2	75,7	8 400	38,0	81,8	7 200	48,0	84,4	6 100	59,1
60,0				21,0	73,8	8 200	35,9	80,7	7 100	46,2	83,6	5 900	60,0
62,0				10,3	66,6	7 800	30,6	77,6	6 700	42,1	81,5	5 600	62,0
62,5				5,1	63,1	7 700	29,1	76,7	6 600	41,0	80,9	5 600	62,5
64,0							24,4	73,8	6 400	37,6	79,1	5 300	64,0
66,0							16,0	68,4	6 100	32,5	76,3	5 100	66,0
67,4							5,3	61,1	5 800	28,6	73,9	4 900	67,4
68,0										26,7	72,7	4 800	68,0
70,0										19,3	68,0	4 500	70,0
71,9										6,9	59,7	4 300	71,9

MLC250 S-3

ASME B30.5



99 610 kg
+
36 290 kg



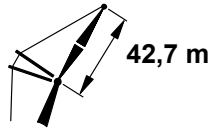
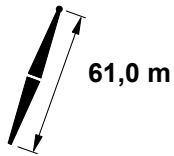
	88°			83°			80°			
m	m	m	kg	m	m	kg	m	m	kg	m
14,9	75,6	104,7	19 100 b							14,9
15,0	75,5	104,7	19 000 b							15,0
16,0	74,1	104,4	18 800 b							16,0
17,0	72,7	104,1	18 600 b							17,0
18,0	71,3	103,8	18 400							18,0
19,0	69,9	103,5	18 200							19,0
20,0	68,5	103,1	18 000							20,0
22,0	65,5	102,2	17 600							22,0
23,8	62,9	101,4	16 900	70,7	103,2	18 400				23,8
24,0	62,6	101,3	16 800	70,3	103,1	18 400				24,0
26,0	59,5	100,2	15 900	67,4	102,3	18 200				26,0
28,0	56,3	98,9	14 900	64,5	101,4	17 900				28,0
29,0	54,7	98,2	14 500	63,0	100,9	17 700	67,7	101,9	17 900	29,0
30,0	53,0	97,5	14 100	61,5	100,4	17 600	66,2	101,5	17 800	30,0
32,0	49,6	95,9	13 200	58,4	99,3	16 900	63,2	100,5	17 700	32,0
34,0	46,0	94,1	12 400	55,2	97,9	16 200	60,2	99,4	17 300	34,0
36,0	42,1	92,0	11 600	51,8	96,5	15 400	57,0	98,2	16 600	36,0
37,5	39,0	90,2	11 100	49,2	95,2	14 900	54,6	97,2	16 100	37,5
38,0	37,9	89,6	10 900	48,3	94,8	14 700	53,8	96,8	15 900	38,0
40,0	33,3	86,8	10 200	44,6	92,9	14 000	50,4	95,3	15 200	40,0
42,0	28,0	83,5	9 600	40,7	90,7	13 300	46,8	93,5	14 500	42,0
44,0	21,6	79,1	9 100	36,4	88,2	12 700	43,0	91,5	13 800	44,0
45,7	13,9	73,6	8 800	32,3	85,7	12 200	39,5	89,5	13 300	45,7
46,0	12,5	72,6	8 800	31,5	85,2	12 100	38,9	89,2	13 200	46,0
46,9	3,3	65,8	8 600	28,9	83,5	11 800	36,8	87,9	12 900	46,9
48,0				26,0	81,6	11 600	34,4	86,5	12 500	48,0
50,0				18,9	76,8	11 100	29,3	83,3	12 000	50,0
52,0				6,9	68,0	10 700	23,2	79,2	11 500	52,0
52,1				5,3	66,9	10 600	22,7	78,9	11 400	52,1
53,6							16,7	74,6	11 100	53,6
54,0							15,0	73,5	11 000	54,0
55,2							6,7	67,4	10 800	55,2
56,0										56,0
58,0										58,0
60,0										60,0
60,4										60,4
61,3										61,3
62,0										62,0
64,0										64,0
65,5										65,5
68,0										68,0
70,4										70,4
72,0										72,0
75,0										75,0

MLC250 S-3

ASME B30.5



99 610 kg
+
36 290 kg



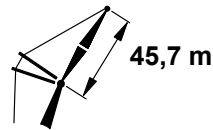
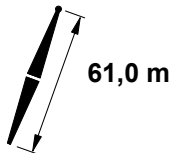
	75°			70°			65°			60°			
	m	m	kg	m	m	kg	m	m	kg	m	m	kg	m
14,9													14,9
15,0													15,0
16,0													16,0
17,0													17,0
18,0													18,0
19,0													19,0
20,0													20,0
22,0													22,0
23,8													23,8
24,0													24,0
26,0													26,0
28,0													28,0
29,0													29,0
30,0													30,0
32,0													32,0
34,0													34,0
36,0													36,0
37,5	62,8	99,1	16 900										37,5
38,0	62,0	98,9	16 900										38,0
40,0	58,9	97,7	16 000										40,0
42,0	55,7	96,5	15 000										42,0
44,0	52,4	95,0	14 100										44,0
45,7	49,4	93,6	13 500	57,9	95,7	11 800							45,7
46,0	48,9	93,4	13 300	57,4	95,5	11 700							46,0
46,9	47,2	92,5	13 000	55,9	94,9	11 400							46,9
48,0	45,3	91,5	12 600	54,2	94,1	11 000							48,0
50,0	41,3	89,4	11 900	50,8	92,6	10 400							50,0
52,0	37,1	86,9	11 300	47,2	90,9	9 900							52,0
52,1	36,8	86,8	11 300	47,0	90,7	9 900							52,1
53,6	33,3	84,6	10 900	44,2	89,3	9 500	52,9	91,5	8 100				53,6
54,0	32,4	84,1	10 800	43,4	88,9	9 400	52,3	91,2	8 000				54,0
55,2	29,2	82,0	10 400	41,1	87,6	9 100	50,3	90,3	7 800				55,2
56,0	27,0	80,5	10 200	39,4	86,6	8 900	48,8	89,6	7 600				56,0
58,0	20,2	76,0	9 700	34,9	84,0	8 500	45,2	87,7	7 200				58,0
60,0	9,9	68,5	9 200	29,9	80,8	8 100	41,2	85,6	6 900				60,0
60,4	6,6	66,1	9 100	28,9	80,1	8 000	40,5	85,1	6 800				60,4
61,3				26,1	78,3	7 800	38,5	84,0	6 700	47,8	86,6	5 500	61,3
62,0				24,0	76,9	7 700	37,0	83,1	6 500	46,4	85,9	5 400	62,0
64,0				16,2	71,4	7 300	32,2	80,2	6 200	42,6	83,8	5 100	64,0
65,5				4,9	63,2	7 000	27,6	77,1	6 000	39,3	81,9	4 900	65,5
68,0							20,0	72,1	5 600	33,9	78,8	4 600	68,0
70,4							5,1	61,3	5 300	27,1	74,3	4 300	70,4
72,0										22,6	71,3	4 100	72,0
75,0										6,7	59,9	3 700	75,0

MLC250 S-3

ASME B30.5



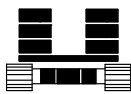
99 610 kg
+
36 290 kg



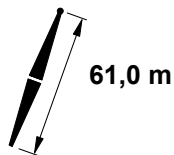
	88°			83°			80°			
m	m	m	kg	m	m	kg	m	m	kg	m
15,5	75,8	107,7	17 800 b							15,5
16,0	75,2	107,6	17 700 b							16,0
17,0	73,9	107,3	17 500 b							17,0
18,0	72,6	107,0	17 300							18,0
19,0	71,3	106,7	17 100							19,0
20,0	70,0	106,3	16 900							20,0
22,0	67,3	105,6	16 400							22,0
24,0	64,5	104,7	15 700							24,0
24,7	63,5	104,3	15 400	70,8	106,1	17 100				24,7
26,0	61,7	103,7	14 900	69,0	105,6	16 900				26,0
28,0	58,8	102,5	14 100	66,3	104,8	16 700				28,0
30,0	55,9	101,2	13 400	63,5	103,9	16 200				30,0
30,2	55,5	101,1	13 300	63,3	103,7	16 100	67,6	104,7	16 500	30,2
32,0	52,8	99,8	12 600	60,7	102,8	15 500	65,1	103,9	16 400	32,0
34,0	49,5	98,2	11 900	57,8	101,6	14 800	62,4	102,9	15 800	34,0
36,0	46,2	96,4	11 200	54,8	100,3	14 100	59,5	101,8	15 200	36,0
38,0	42,6	94,3	10 600	51,7	98,8	13 400	56,5	100,5	14 500	38,0
38,7	41,2	93,5	10 400	50,5	98,2	13 100	55,4	100,1	14 300	38,7
40,0	38,7	92,0	10 000	48,4	97,1	12 700	53,5	99,1	13 800	40,0
42,0	34,5	89,3	9 400	44,9	95,2	12 000	50,3	97,6	13 100	42,0
44,0	29,8	86,1	8 900	41,3	93,1	11 400	46,9	95,8	12 500	44,0
46,0	24,3	82,2	8 400	37,3	90,6	10 800	43,4	93,8	11 800	46,0
47,2	20,1	79,1	8 200	34,7	88,9	10 500	41,1	92,5	11 500	47,2
48,0	17,3	77,0	8 000	32,9	87,8	10 200	39,6	91,6	11 200	48,0
50,0	3,2	65,9	7 800	28,0	84,4	9 700	35,5	89,0	10 600	50,0
50,0				28,0	84,4	9 700	35,5	89,0	10 600	50,0
52,0				22,1	80,1	9 300	30,9	85,9	10 100	52,0
54,0				14,0	74,0	8 900	25,6	82,2	9 600	54,0
55,2				5,2	67,0	8 700	21,8	79,4	9 300	55,2
55,5							20,7	78,5	9 200	55,5
56,0							19,1	77,3	9 100	56,0
58,0							8,5	69,2	8 800	58,0
58,2							6,4	67,5	8 700	58,2
60,0										60,0
62,0										62,0
63,4										63,4
64,0										64,0
66,0										66,0
68,0										68,0
68,6										68,6
70,0										70,0
73,5										73,5
74,0										74,0
78,0										78,0

MLC250 S-3

ASME B30.5



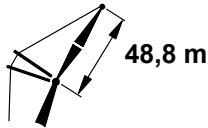
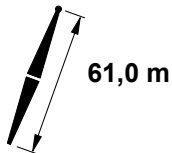

99 610 kg
+
36 290 kg



	75°			70°			65°			60°			
	m	m	kg	m	m	kg	m	m	kg	m	m	kg	m
15,5													15,5
16,0													16,0
17,0													17,0
18,0													18,0
19,0													19,0
20,0													20,0
22,0													22,0
24,0													24,0
24,7													24,7
26,0													26,0
28,0													28,0
30,0													30,0
30,2													30,2
32,0													32,0
34,0													34,0
36,0													36,0
38,0													38,0
38,7	63,0	101,9	15 300										38,7
40,0	61,2	101,3	15 100										40,0
42,0	58,3	100,1	14 600										42,0
44,0	55,3	98,8	14 100										44,0
46,0	52,2	97,3	13 300										46,0
47,2	50,2	96,3	12 900	58,0	98,3	11 200							47,2
48,0	48,9	95,7	12 600	56,9	97,8	11 000							48,0
50,0	45,5	93,8	11 900	53,8	96,5	10 400							50,0
50,0	45,5	93,8	11 900	53,8	96,5	10 400							50,0
52,0	41,9	91,7	11 300	50,7	94,9	9 900							52,0
54,0	38,0	89,3	10 700	47,3	93,2	9 300							54,0
55,2	35,5	87,7	10 400	45,3	92,0	9 100							55,2
55,5	34,8	87,3	10 300	44,7	91,7	9 000	52,9	93,9	7 700				55,5
56,0	33,7	86,6	10 200	43,8	91,2	8 900	52,1	93,5	7 600				56,0
58,0	28,9	83,3	9 700	40,1	89,0	8 400	48,8	91,9	7 200				58,0
58,2	28,2	82,8	9 700	39,6	88,7	8 400	48,5	91,7	7 200				58,2
60,0	23,2	79,2	9 200	36,0	86,4	8 000	45,4	90,0	6 800				60,0
62,0	15,6	73,5	8 800	31,5	83,4	7 600	41,8	87,9	6 500				62,0
63,4	6,4	66,3	8 500	27,9	80,9	7 400	39,0	86,2	6 300	47,7	88,7	5 100	63,4
64,0				26,3	79,8	7 300	37,9	85,5	6 200	46,6	88,2	5 000	64,0
66,0				19,9	75,1	6 900	33,6	82,7	5 900	43,1	86,2	4 800	66,0
68,0				10,3	67,7	6 600	28,7	79,4	5 600	39,3	83,9	4 500	68,0
68,6				4,8	63,3	6 500	27,1	78,2	5 500	38,0	83,1	4 400	68,6
70,0							23,0	75,3	5 300	35,1	81,2	4 300	70,0
73,5							5,0	61,4	4 900	26,5	75,3	3 800	73,5
74,0										25,1	74,3	3 800	74,0
78,0										6,8	60,3	3 300	78,0

MLC250 S-3

ASME B30.5



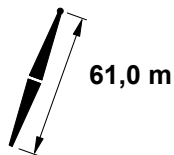
	88°			83°			80°			
m	m	m	kg	m	m	kg	m	m	kg	m
16,2	76,0	110,7	16 500 b							16,2
17,0	75,0	110,5	16 300 b							17,0
18,0	73,7	110,2	16 200							18,0
19,0	72,5	109,9	16 000							19,0
20,0	71,3	109,6	15 700							20,0
22,0	68,8	108,9	15 100							22,0
24,0	66,2	108,0	14 500							24,0
25,6	64,1	107,3	14 000	70,9	109,0	15 700				25,6
26,0	63,6	107,1	13 900	70,4	108,9	15 700				26,0
28,0	61,0	106,0	13 300	67,9	108,1	15 400				28,0
30,0	58,2	104,9	12 600	65,3	107,2	14 700				30,0
31,1	56,7	104,1	12 300	63,9	106,7	14 300	67,9	107,6	14 800	31,1
32,0	55,4	103,6	12 000	62,7	106,3	14 000	66,8	107,2	14 800	32,0
34,0	52,5	102,1	11 300	60,0	105,2	13 300	64,2	106,3	14 300	34,0
36,0	49,5	100,5	10 700	57,3	103,9	12 700	61,6	105,3	13 700	36,0
38,0	46,3	98,7	10 100	54,4	102,6	12 000	58,9	104,2	13 000	38,0
40,0	43,0	96,7	9 500	51,5	101,1	11 300	56,1	102,9	12 400	40,0
40,2	42,6	96,4	9 400	51,2	100,9	11 200	55,8	102,7	12 300	40,2
42,0	39,4	94,4	8 900	48,4	99,4	10 700	53,2	101,5	11 700	42,0
44,0	35,6	91,8	8 400	45,2	97,5	10 000	50,2	99,9	11 100	44,0
46,0	31,3	88,7	7 900	41,8	95,4	9 500	47,1	98,1	10 400	46,0
48,0	26,4	85,1	7 400	38,1	93,0	8 900	43,8	96,1	9 800	48,0
49,1	23,2	82,6	7 200	35,9	91,5	8 600	41,8	94,9	9 500	49,1
50,0	20,6	80,5	7 000	34,1	90,3	8 400	40,3	93,9	9 300	50,0
52,0	12,2	73,7	6 500	29,7	87,1	7 800	36,5	91,4	8 700	52,0
53,0	3,1	66,0	6 300	27,0	85,0	7 600	34,3	89,9	8 400	53,0
54,0				24,5	83,2	7 400	32,3	88,5	8 200	54,0
56,0				18,1	78,0	6 900	27,6	85,0	7 700	56,0
57,3				11,1	72,3	6 600	24,0	82,2	7 400	57,3
58,0				7,4	69,2	6 500	22,0	80,7	7 300	58,0
58,2				5,0	67,2	6 400	21,2	80,0	7 200	58,2
60,0							14,5	74,6	6 800	60,0
61,3							6,2	67,7	6 400	61,3
62,0										62,0
64,0										64,0
65,2										65,2
66,0										66,0
66,5										66,5
70,0										70,0
71,6										71,6
74,0										74,0
76,5										76,5
78,0										78,0
81,1										81,1

MLC250 S-3

ASME B30.5



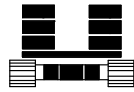

99 610 kg
+
36 290 kg



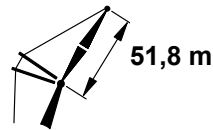
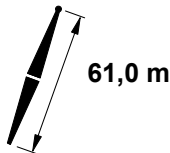
	75°			70°			65°			60°			
	m	m	kg	m	m	kg	m	m	kg	m	m	kg	m
16,2													16,2
17,0													17,0
18,0													18,0
19,0													19,0
20,0													20,0
22,0													22,0
24,0													24,0
25,6													25,6
26,0													26,0
28,0													28,0
30,0													30,0
31,1													31,1
32,0													32,0
34,0													34,0
36,0													36,0
38,0													38,0
40,0													40,0
40,2	62,8	104,6	13 400										40,2
42,0	60,5	103,6	13 100										42,0
44,0	57,7	102,4	12 600										44,0
46,0	54,9	101,1	12 000										46,0
48,0	52,0	99,6	11 400										48,0
49,1	50,3	98,7	11 100	57,7	100,8	10 500							49,1
50,0	48,9	98,0	10 800	56,4	100,2	10 200							50,0
52,0	45,7	96,1	10 200	53,5	98,8	9 700							52,0
53,0	44,0	95,0	9 900	52,0	97,9	9 400							53,0
54,0	42,4	94,1	9 600	50,6	97,2	9 200							54,0
56,0	38,7	91,7	9 100	47,4	95,5	8 700							56,0
57,3	36,2	90,0	8 800	45,3	94,2	8 400	52,9	96,4	7 100				57,3
58,0	34,8	89,0	8 600	44,2	93,5	8 300	51,9	95,8	7 000				58,0
58,2	34,3	88,7	8 500	43,8	93,3	8 200	51,6	95,6	7 000				58,2
60,0	30,5	85,9	8 100	40,7	91,3	7 900	48,8	94,2	6 700				60,0
61,3	27,3	83,5	7 800	38,3	89,8	7 600	46,8	93,0	6 400				61,3
62,0	25,4	82,2	7 600	36,9	88,8	7 500	45,6	92,3	6 300				62,0
64,0	19,3	77,3	7 200	32,8	86,0	7 100	42,3	90,3	6 000				64,0
65,2	13,7	72,7	6 800	30,0	83,9	6 900	40,1	88,8	5 800	48,0	91,2	4 600	65,2
66,0	9,9	69,6	6 600	28,2	82,6	6 800	38,6	87,9	5 700	46,8	90,5	4 500	66,0
66,5	6,2	66,5	6 500	26,8	81,5	6 700	37,7	87,2	5 600	46,0	90,0	4 400	66,5
70,0				15,6	72,6	6 200	30,3	82,1	5 200	39,9	86,2	4 000	70,0
71,6				4,6	63,5	5 900	25,7	78,5	5 000	36,7	84,0	3 800	71,6
74,0							19,1	73,4	4 700	31,9	80,7	3 500	74,0
76,5							4,8	61,5	4 400	25,3	75,7	3 300	76,5
78,0										21,4	72,7	3 100	78,0
81,1										6,2	60,2	2 800	81,1

MLC250 S-3

ASME B30.5



99 610 kg
+
36 290 kg



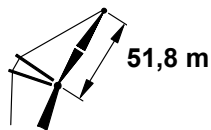
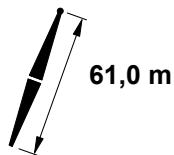
	88°			83°			80°			
m	m	m	kg	m	m	kg	m	m	kg	m
17,1	75,8	113,6	15 000							17,1
18,0	74,7	113,4	14 800							18,0
19,0	73,6	113,1	14 600							19,0
20,0	72,4	112,8	14 400							20,0
22,0	70,1	112,1	13 900							22,0
24,0	67,7	111,3	13 400							24,0
26,0	65,3	110,5	12 900							26,0
26,5	64,7	110,2	12 700	71,0	111,9	14 000				26,5
28,0	62,8	109,5	12 300	69,2	111,4	13 800				28,0
30,0	60,3	108,4	11 600	66,9	110,6	13 500				30,0
32,0	57,7	107,2	10 900	64,4	109,7	12 800				32,0
32,3	57,3	107,0	10 800	64,0	109,5	12 700	67,9	110,4	13 000	32,3
34,0	55,1	105,9	10 300	61,9	108,6	12 200	65,8	109,7	12 900	34,0
36,0	52,3	104,4	9 700	59,4	107,5	11 500	63,4	108,7	12 500	36,0
38,0	49,5	102,8	9 100	56,8	106,3	10 900	60,9	107,7	11 800	38,0
40,0	46,5	101,0	8 500	54,1	104,9	10 200	58,3	106,5	11 200	40,0
41,8	43,7	99,2	8 000	51,6	103,5	9 700	55,9	105,3	10 700	41,8
42,0	43,4	99,0	7 900	51,3	103,4	9 600	55,7	105,2	10 600	42,0
44,0	40,1	96,7	7 400	48,5	101,7	9 000	53,0	103,8	10 000	44,0
46,0	36,5	94,2	7 000	45,4	99,8	8 400	50,1	102,2	9 400	46,0
48,0	32,6	91,3	6 500	42,2	97,7	7 900	47,2	100,4	8 800	48,0
50,0	28,2	87,9	5 900	38,8	95,4	7 400	44,1	98,5	8 300	50,0
50,6	26,7	86,6	5 700	37,7	94,6	7 200	43,1	97,8	8 100	50,6
52,0	23,1	83,7	5 400	35,2	92,8	6 900	40,8	96,3	7 700	52,0
54,0	16,6	78,2	4 900	31,1	89,7	6 400	37,3	93,8	7 200	54,0
56,0	4,4	67,4	4 500	26,5	86,0	5 800	33,5	91,0	6 700	56,0
56,1	3,0	66,1	4 500	26,3	85,9	5 800	33,3	90,9	6 700	56,1
58,0				21,0	81,5	5 300	29,2	87,7	6 100	58,0
59,1				16,9	78,0	5 000	26,5	85,5	5 800	59,1
60,0				13,6	75,1	4 800	24,3	83,8	5 600	60,0
61,3				4,8	67,3	4 500	20,5	80,5	5 300	61,3
62,0							18,2	78,6	5 100	62,0
64,0							8,7	70,3	4 600	64,0
64,3							6,0	67,9	4 600	64,3
66,0										66,0
67,4										67,4
68,0										68,0
69,5										69,5
70,0										70,0
74,0										74,0
74,7										74,7
78,0										78,0
79,6										79,6
80,8										80,8

MLC250 S-3

ASME B30.5



99 610 kg
+
36 290 kg



	75°			70°			65°			60°			
	m	m	kg	m	m	kg	m	m	kg	m	m	kg	m
17,1													17,1
18,0													18,0
19,0													19,0
20,0													20,0
22,0													22,0
24,0													24,0
26,0													26,0
26,5													26,5
28,0													28,0
30,0													30,0
32,0													32,0
32,3													32,3
34,0													34,0
36,0													36,0
38,0													38,0
40,0													40,0
41,8	62,7	107,2	11 600										41,8
42,0	62,4	107,1	11 600										42,0
44,0	59,8	106,0	11 300										44,0
46,0	57,2	104,8	10 800										46,0
48,0	54,6	103,4	10 300										48,0
50,0	51,8	101,9	9 700										50,0
50,6	50,9	101,4	9 600	57,8	103,4	9 900							50,6
52,0	48,9	100,3	9 200	56,0	102,5	9 500							52,0
54,0	45,9	98,4	8 600	53,3	101,1	9 000							54,0
56,0	42,8	96,4	8 100	50,5	99,5	8 600							56,0
56,1	42,6	96,3	8 000	50,3	99,4	8 600							56,1
58,0	39,4	94,1	7 500	47,5	97,8	8 100							58,0
59,1	37,4	92,7	7 300	45,8	96,7	7 900	53,0	98,8	6 700				59,1
60,0	35,8	91,5	7 000	44,5	95,8	7 700	51,7	98,1	6 500				60,0
61,3	33,3	89,6	6 700	42,4	94,5	7 500	49,9	97,1	6 300				61,3
62,0	31,8	88,5	6 500	41,2	93,7	7 400	48,9	96,5	6 200				62,0
64,0	27,3	85,0	5 900	37,7	91,3	7 000	45,9	94,6	5 900				64,0
64,3	26,5	84,3	5 900	37,1	90,8	7 000	45,4	94,3	5 800				64,3
66,0	22,0	80,6	5 400	34,0	88,5	6 700	42,7	92,6	5 600				66,0
67,4	17,1	76,4	5 100	31,0	86,2	6 400	40,3	91,0	5 400	47,9	93,4	4 100	67,4
68,0	15,1	74,7	4 900	29,8	85,3	6 300	39,3	90,3	5 300	46,9	92,8	4 100	68,0
69,5	6,0	66,6	4 600	26,2	82,4	5 900	36,6	88,3	5 100	44,6	91,3	3 900	69,5
70,0				24,9	81,4	5 800	35,7	87,7	5 100	43,8	90,8	3 800	70,0
74,0				10,3	68,8	4 800	27,2	81,1	4 600	37,0	86,1	3 400	74,0
74,7				4,5	63,6	4 600	25,1	79,4	4 500	35,6	85,0	3 300	74,7
78,0							14,8	70,7	4 100	28,8	79,9	3 000	78,0
79,6							4,7	61,7	3 900	24,8	76,6	2 800	79,6
80,8										21,6	74,0	2 700	80,8